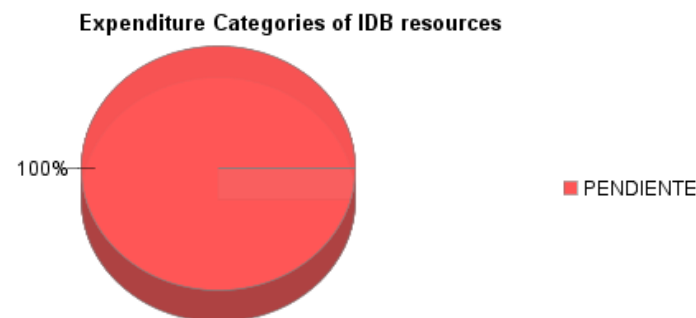
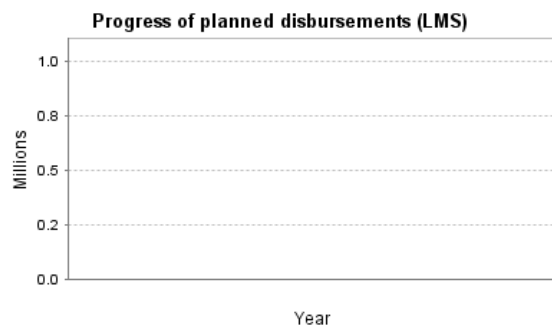
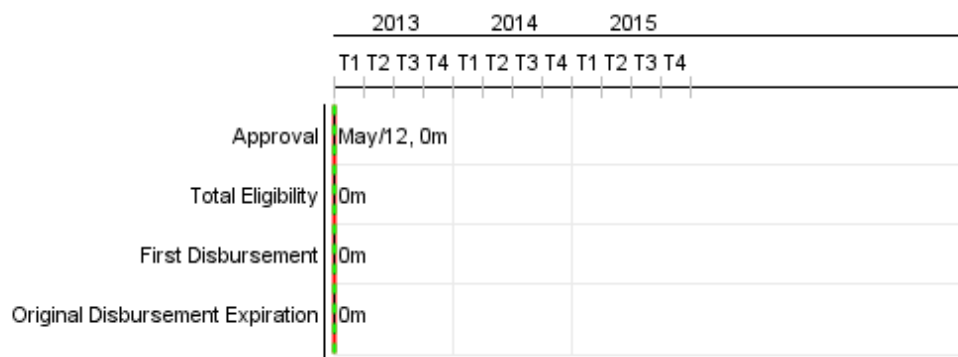


Summary Report

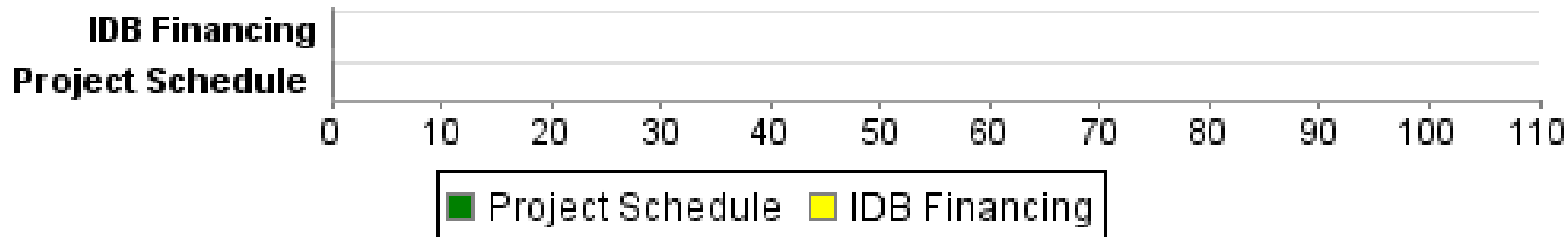
Basic Data		Available Funds (US\$)		Total Cost and Source	
Executing Agency (EA):	MINISTERIO DE LA FAMILIA				
Sector:	SOCIAL INVESTMENT-EARLY CHILDHOOD DEVELOPMENT				
Loan Number(s):	2725/BL-NI	Current Approved Amount:	20.000.000,00	Original IDB:	20.000.000,00
Stage:	Approved	Disbursed Amount to Date:		Current IDB:	20.000.000,00
Operation Type:	INV - Investment	% Disbursed:		Pari-passu:	42,00
Related Operation(s):	NI0092, NI0153, NI-L1009, NI-L1056, NI-T1134, RG-P1442, RG-P1478	Balance:	20.000.000,00	Co-Financing/Country:	28.000.000,00
Operation Subtype:	ESP - Specific Investment Operation			Original Estimate:	48.000.000,00
				Amortization Period (months):	

Project Environmental and Social Impact Category		Reformulation	Validation	
Project Environmental and Social Impact Category:	None	() Was the objective(s) of this project reformulated?	Validated by Division Chief:	19-sep-2012
			Validated by Country Representative:	30-sep-2012



Accumulated Progress as of 2012

Accumulated Progress



PROGRESS MONITORING REPORT

NI-L1059 - Program to accompany the implementation of the National Policy for children in
P
2012 1º period with closure up to (30-sep-2012)

Inter-American Development Bank - IDB
Office of Strategic Planning and Development Effectiveness

Last Update: 14/09/2012

Outcomes

Outcome:	Padres y madres competentes para propiciar una adecuada nutrición, salud, educación, buen trato y participando activamente en la promoción y cumplimiento de los derechos de la primera infancia.
-----------------	---

Indicator	Unit of Measure	Baseline	Baseline Year		2014	End of project
Porcentaje de niños y niñas de 0-3 años que recibieron 12 o más visitas según norma de atención durante el último año	%	40.00	2012	P A	60.00	80.00
Porcentaje de niños y niñas de 3-6 años de las áreas priorizadas matriculados en el preescolar	%	30.00	2012	P A	40.00	50.00
Porcentaje de hogares donde por lo menos un miembro acudió a los servicios que están incluidos en el sistema de referencia en los últimos seis meses	%	20.00	2012	P A	30.00	50.00
Indicador de calidad del ambiente familiar en hogares del área beneficiada con una mujer embarazada o un niño de 0-6 años	escala HOME score	4.02	2012	P A	3.95	3.85

Outputs: Annual Physical and Financial Progress 2012

Description	Unit of Measure	Physical				Financial			
		Planned	Actual	Accumulated units	EOP units	Planned	Actual	Accumulated costs	EOP costs
Componente 1. Atención Integral a la niñez en comunidades priorizadas									
Familias con al menos un menor de 6 años con por lo menos una visita anual por MIFAN-SNBS	Personas				66.500,00				705.696,00
Niños de 0-3 años atendidos en visita mensual de promoción de desarrollo integral por MIFAN-SNBS.	Visitas				40.000,00				5.576.844,00
Niños de 3-6 años con registro de evaluación bimestral de desarrollo y asistencia al preescolar por MINED.	Estudiantes				40.000,00				6.765.780,00
Niños/as menores de un año con visita bimensual de seguimiento de VPCD y vacuna según norma de atención integral a la niñez	# niños				13.300,00				183.388,00
niños de 1 a 5 años con visita cuatrimestral de seguimiento de VPCD y vacuna según norma de atención integral a la niñez	# niños				53.400,00				183.388,00
Niños/as de 5 a 6 años con visita semestral de seguimiento de VPCD y vacuna según norma de atención integral a la niñez	# niños				53.400,00				736.311,00
Niños/as de entre 6 y 24 meses en las áreas priorizadas que reciben micronutrientes	# de niños				80,00				12.600,00
Componente 2. Mejoramiento de las condiciones de atención									
técnicos de acompañamiento en servicio (supervisión) diplomados	# técnicos				1.000,00				1.230.800,00
visitantes/educadoras diplomados para dar atención	#				7.000,00				
Centros Comunitarios rehabilitados como preescolar comunitario (con acceso a agua segura y letrina)	# Cico Rehabilitados				200,00				1.750.000,00
Componente 3. Gestión, Supervisión y Evaluación									
informes semestrales del informe de verificación entregado.	# informes				3,00				345.000,00
usuarios activos del registro único de beneficiarios registrados	Personas				1.440,00				250.000,00

PROGRESS MONITORING REPORT

NI-L1059 - Program to accompany the implementation of the National Policy for children in
P
2012 1º period with closure up to (30-sep-2012)

Inter-American Development Bank - IDB
Office of Strategic Planning and Development Effectiveness

Last Update: 14/09/2012

Description	Unit of Measure	Physical				Financial			
		Planned	Actual	Accumulated units	EOP units	Planned	Actual	Accumulated costs	EOP costs
Informes Anuales de la evaluación de desempeño entregados	# informes				4,00				40.000,00
Informe de evaluación de impacto entregados	# informes				1,00				500.000,00
Auditoria									
Auditoria Financiera	# informes				3,00				200.000,00
Costos Financieros									
Costos Financieros	USD				1,00				370.000,00
Imprevistos									
Imprevistos	USD				3,00				349.000,00
TOTAL									19.198.807,00