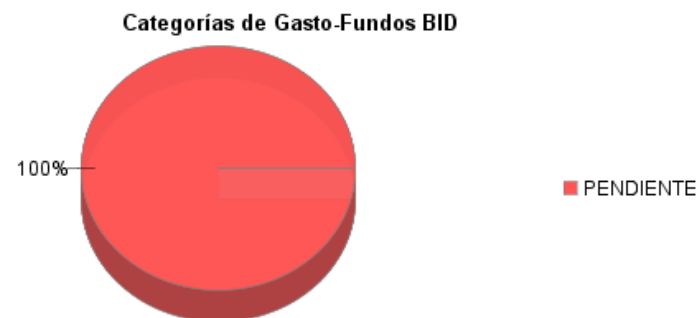
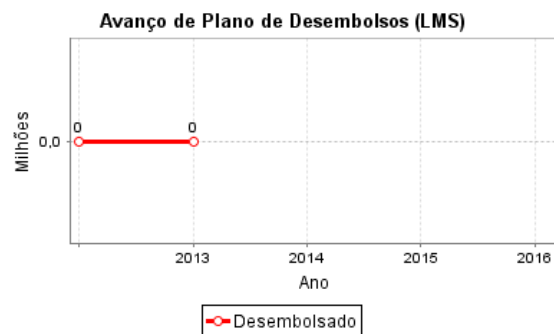
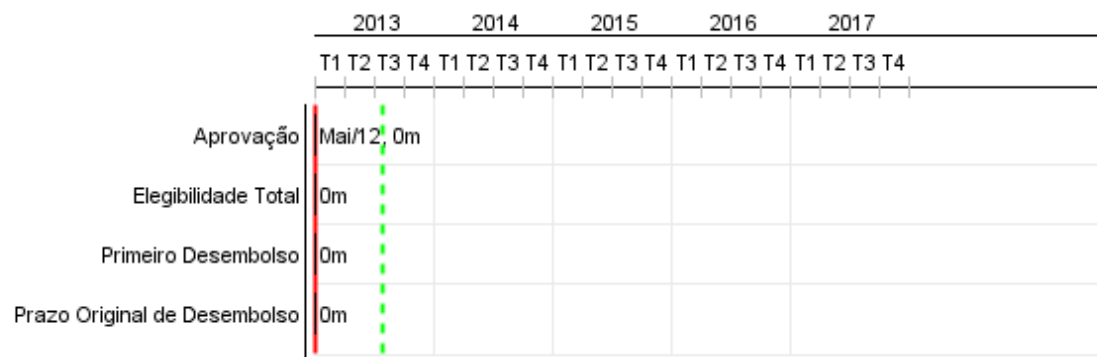


Relatório Resumido

Dados Gerais	Fundos Disponíveis (US\$)	Custo Total e Fonte
Executor: MINISTERIO DE LA FAMILIA		
Sector: SOCIAL INVESTMENT-EARLY CHILDHOOD DEVELOPMENT		
Número da Operação: 2725/BL-NI	Atual: 20.000.000,00	Original BID: 20.000.000,00
Estágio: Approved	Desembolsado:	Corrente BID: 20.000.000,00
Tipo Operação: INV - Investimento	% Desembolsado:	Pari-passu: 42,00
Operação Relacionada: NI0092, NI0153, NI-L1009, NI-L1056, NI-T1134, RG-P1442, RG-P1478	Saldo: 20.000.000,00	Cofinanciamento/País: 28.000.000,00
Subtipo de Operação: ESP - Specific Investment Operation		Original Estimado: 48.000.000,00
		Período de Amortização (meses): 286

Categoria do impacto social	Reformulação	Validação
Categoria do impacto social: Nenhum	() Os objetivos do projeto foram reformulados?	Validado pelo Chefe de Divisão: 13-mar-2013 Validado pelo Representante do País: 12-abr-2013



Progresso Acumulado até 2012



Resultados

Resultado:	Padres y madres competentes para propiciar una adecuada nutrición, salud, educación, buen trato y participando activamente en la promoción y cumplimiento de los derechos de la primera infancia.
-------------------	---

Indicador	Unidade Medida	Linha Base	Ano Linha Base		2014	Final do Projeto
Porcentaje de niños y niñas de 0-3 años que recibieron 12 o más visitas según norma de atención durante el último año	%	40,00	2012	P A	60,00	80,00
Porcentaje de niños y niñas de 3-6 años de las áreas priorizadas matriculados en el preescolar	%	30,00	2012	P A	40,00	50,00
Porcentaje de hogares donde por lo menos un miembro acudió a los servicios que están incluidos en el sistema de referencia en los últimos seis meses	%	20,00	2012	P A	30,00	50,00
Indicador de calidad del ambiente familiar en hogares del área beneficiada con una mujer embarazada o un niño de 0-6 años	escala HOME score	4,02	2012	P A	3,95	3,85

Produtos: Progresso Físico e Financeiro Anual 2012

Descrição	Unidade de medida	Físico				Financeiro			
		Planejado	Atual	Unidades Acumuladas	Unidades FDP	Planejado	Atual	Custos Acumulados	Custos FDP
Componente 1. Atención Integral a la niñez en comunidades priorizadas									
Familias con al menos una embarazada y/o menor de seis años con por lo menos una visita anual por el MIFAN-SNBS	Personas				66.500,00				2.002.896,00
Niños de 0 a 6 años atendidos en visita de promoción del desarrollo integral por MIFAN-SNBS (12 visitas anuales para niños 0-3, 10 visitas anuales para niños 3-6)	# niños				84.000,00				9.363.841,00
Niños de 3-6 años con registro de evaluación bimestral de desarrollo y asistencia al preescolar por MINED-SNBS	Estudiantes				40.000,00				1.843.750,00
Niños/as menores de un año con visita bimestral de seguimiento de VPCD según norma de atención integral a la niñez	# niños				28.000,00				134.755,00
niños de 1 año cumplido y dos años por cumplir con visita cuatrimestral de seguimiento de VPCD según norma de atención integral a la niñez	# niños				28.000,00				134.755,00
Niños/as de dos años cumplidos a 6 años con visita semestral de seguimiento de VPCD según norma de atención integral a la niñez	# niños				68.000,00				502.240,00
Niños/as de 6 a 24 meses reciben micronutrientes	# de niños				42.000,00				12.000,00
Componente 2. Mejoramiento de las condiciones de atención									
técnicos de acompañamiento en servicio (supervisión) diplomados	# técnicos				200,00				
Agentes calificados a cargo de las visitas domiciliarias graduados de proceso de formación para dar dicha atención.	#				2.375,00				950.000,00
Centros Comunitarios rehabilitados y salas de estimulación temprana rehabilitados	# Cico Rehabilitados				250,00				1.750.000,00
Componente 3. Gestión, Supervisión y Evaluación									
informes de seguimiento mensual de los Comités Municipales de APLMC entregados.	# informes				1.332,00				217.224,00
usuarios activos del registro único de beneficiarios registrados	Personas				1.440,00				250.000,00

RELATÓRIO DE MONITOREIO DE PROGRESSO

NI-L1059 - Program to accompany the implementation of the National Policy for children in P Escritório de Planejamento Estratégico e Efetividade no Desenvolvimento

2012 2º período com fechamento em (7-Mai-2013)

Banco Interamericano de Desenvolvimento - IDB

Última Atualização do PMR: 08/03/2013

Descrição	Unidade de medida	Físico				Financeiro			
		Planejado	Atual	Unidades Acumuladas	Unidades FDP	Planejado	Atual	Custos Acumulados	Custos FDP
Informes Semestrales de verificación nuales de la evaluación de desempeño entregados	# informes				3,00				350.000,00
Informe de evaluación de impacto entregados	# informes								500.000,00
Auditoria									
Auditoria Financiera	# informes				2,00				200.000,00
Costos Financieros									
Costos Financieros	USD								400.000,00
Imprevistos									
Imprevistos	USD								1.713.538,00
TOTAL									20.324.999,00