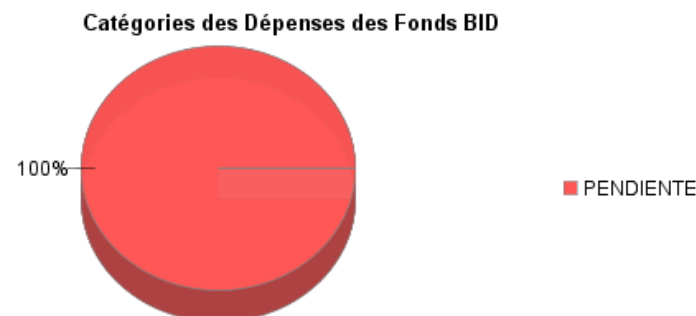
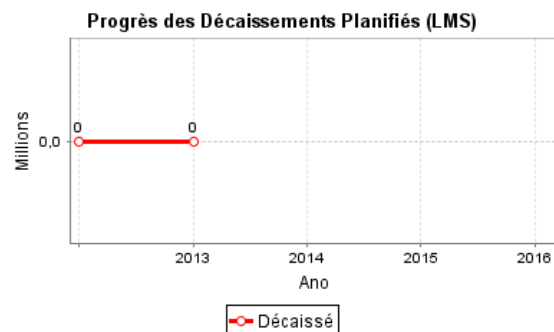
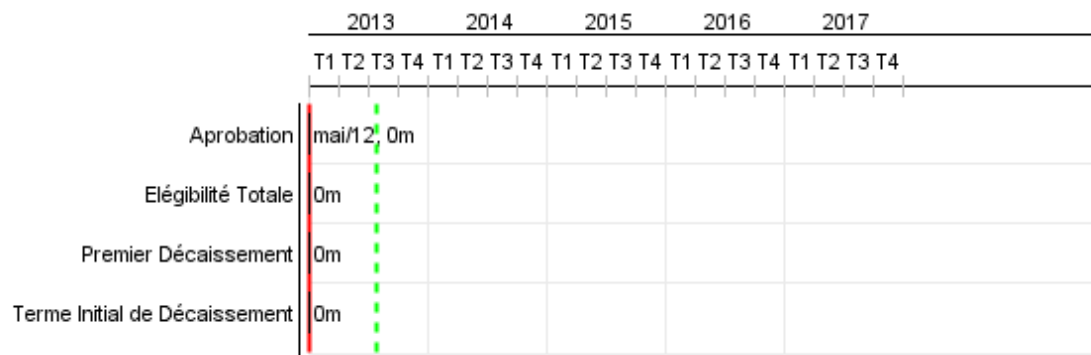


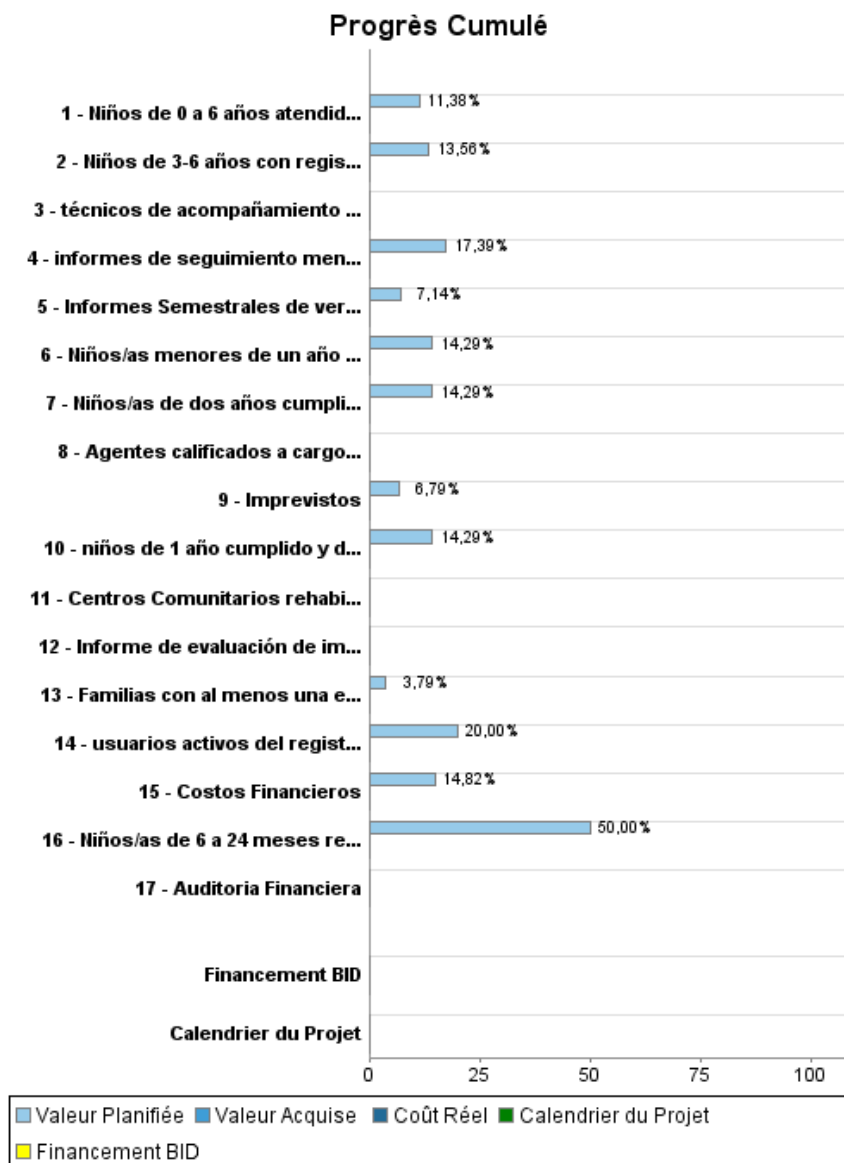
Rapport Résumé

Données Générales		Fonds Disponibles (US\$)	Coût Total et Source de Financement
Agence d' Exécution (EA):	MINISTERIO DE LA FAMILIA		
Secteur:	SOCIAL INVESTMENT-EARLY CHILDHOOD DEVELOPMENT		
Numéro(s) de Prêt(s):	2725/BL-NI	Montant Courant Approuvé: 20.000.000,00	Initial BID: 20.000.000,00
Étape:	Approved	Montant Décaissé à ce Jour:	Courant BID: 20.000.000,00
Type d' Opération:	INV - Investissement	% Décaissé:	Pari Passu: 42,00
Opération(s) Connexe(s):	NI0092, NI0153, NI-L1009, NI-L1056, NI-T1134, RG-P1442, RG-P1478	Solde: 20.000.000,00	Cofinancement/Pays: 28.000.000,00
Sous-Type de l'Opération:	ESP - Specific Investment Operation		Estimation Initiale: 48.000.000,00
			Période d'Amortissement (mois): 286

Catégorie d'Impact Environnemental et Social du Projet	Reformulation	Validation
Catégorie d'Impact Environnemental et Social du Projet: Aucun	() Les objectifs du projet ont-ils été reformulés?	Validé par le Chef de Division: 13-mar-2013
		Validé par le Représentant: 12-abr-2013



Progrès Cumulé à 2012



Résultats

Résultat:	Padres y madres competentes para propiciar una adecuada nutrición, salud, educación, buen trato y participando activamente en la promoción y cumplimiento de los derechos de la primera infancia.
------------------	---

Indicateur	Unité de Mesure	Ligne de Base	Année Ligne de Base		2014	Fin du Projet
Porcentaje de niños y niñas de 0-3 años que recibieron 12 o más visitas según norma de atención durante el último año	%	40,00	2012	P A	60,00	80,00
Porcentaje de niños y niñas de 3-6 años de las áreas priorizadas matriculados en el preescolar	%	30,00	2012	P A	40,00	50,00
Porcentaje de hogares donde por lo menos un miembro acudió a los servicios que están incluidos en el sistema de referencia en los últimos seis meses	%	20,00	2012	P A	30,00	50,00
Indicador de calidad del ambiente familiar en hogares del área beneficiada con una mujer embarazada o un niño de 0-6 años	escala HOME score	4,02	2012	P A	3,95	3,85

Produites: Progrès Physique et Financier Annuel 2012

Description	Unité de Mesure	Physique				Financier			
		Planifié	Réel	Unités Cumulées	Unités FDP	Planifié	Réel	Coûts Cumulées	Coûts FDP
Componente 1. Atención Integral a la niñez en comunidades priorizadas									
Familias con al menos una embarazada y/o menor de seis años con por lo menos una visita anual por el MIFAN-SNBS	Personas				66.500,00				2.002.896,00
Niños de 0 a 6 años atendidos en visita de promoción del desarrollo integral por MIFAN-SNBS (12 visitas anuales para niños 0-3, 10 visitas anuales para niños 3-6)	# niños				84.000,00				9.363.841,00
Niños de 3-6 años con registro de evaluación bimestral de desarrollo y asistencia al preescolar por MINED-SNBS	Estudiantes				40.000,00				1.843.750,00
Niños/as menores de un año con visita bimestral de seguimiento de VPCD según norma de atención integral a la niñez	# niños				28.000,00				134.755,00
niños de 1 año cumplido y dos años por cumplir con visita cuatrimestral de seguimiento de VPCD según norma de atención integral a la niñez	# niños				28.000,00				134.755,00
Niños/as de dos años cumplidos a 6 años con visita semestral de seguimiento de VPCD según norma de atención integral a la niñez	# niños				68.000,00				502.240,00
Niños/as de 6 a 24 meses reciben micronutrientes	# de niños				42.000,00				12.000,00
Componente 2. Mejoramiento de las condiciones de atención									
técnicos de acompañamiento en servicio (supervisión) diplomados	# técnicos				200,00				
Agentes calificados a cargo de las visitas domiciliarias graduados de proceso de formación para dar dicha atención.	#				2.375,00				950.000,00
Centros Comunitarios rehabilitados y salas de estimulación temprana rehabilitados	# Cico Rehabilitados				250,00				1.750.000,00
Componente 3. Gestión, Supervisión y Evaluación									
informes de seguimiento mensual de los Comités Municipales de APLMC entregados.	# informes				1.332,00				217.224,00
usuarios activos del registro único de beneficiarios registrados	Personas				1.440,00				250.000,00

RAPPORT DE SUIVI

NI-L1059 - Program to accompany the implementation of the National Policy for children in P Bureau de la planification stratégique et de l'efficacité du développement

2012 2º período con cierre al (7-mai-2013)

Banque Interaméricaine de Développement - BID

Dernière Mise à Jour: 08/03/2013

Description	Unité de Mesure	Physique				Financier			
		Planifié	Réel	Unités Cumulées	Unités FDP	Planifié	Réel	Coûts Cumulées	Coûts FDP
Informes Semestrales de verificación nuales de la evaluación de desempeño entregados	# informes				3,00				350.000,00
Informe de evaluación de impacto entregados	# informes								500.000,00
Auditoria									
Auditoria Financiera	# informes				2,00				200.000,00
Costos Financieros									
Costos Financieros	USD								400.000,00
Imprevistos									
Imprevistos	USD								1.713.538,00
TOTAL									20.324.999,00