

## INFORME DE SEGUIMIENTO DE PROGRESO

NI-L1059 - Programa de acompañamiento a la implementación de la política nacional de prime  
2012 2º período con cierre al (7-may-2013)

Banco Interamericano de Desarrollo - BID

Oficina de Planificación Estratégica y Efectividad en el Desarrollo

Última Actualización del PMR: 08/03/2013

### Informe Resumido

#### Datos Básicos del Proyecto

Agencia Ejecutora (AE): MINISTERIO DE LA FAMILIA  
Sector: SOCIAL INVESTMENT-EARLY CHILDHOOD DEVELOPMENT  
Número(s) de Préstamo: 2725/BL-NI  
Etapas: Approved  
Tipo de Operación: INV - Inversión  
Operación(es) Relacionada(s): NI0092, NI0153, NI-L1009, NI-L1056, NI-T1134, RG-P1442, RG-P1478  
Subtipo de Operación: ESP - Inversión Específica

#### Fondos Disponibles (US\$)

Monto Aprobado Actual: 20.000.000,00  
Monto Desembolsado a la fecha:  
% Desembolsado:  
Saldo: 20.000.000,00

#### Costo total y Fuente

BID Original: 20.000.000,00  
Actual BID: 20.000.000,00  
Pari-passu: 42,00  
Co-financiamiento/País: 28.000.000,00  
Estimado Original: 48.000.000,00  
Período de Amortización (meses): 286

#### Categoría de Impacto Ambiental y Social del Proyecto

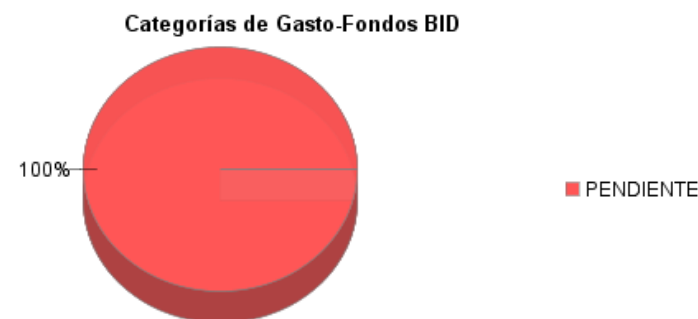
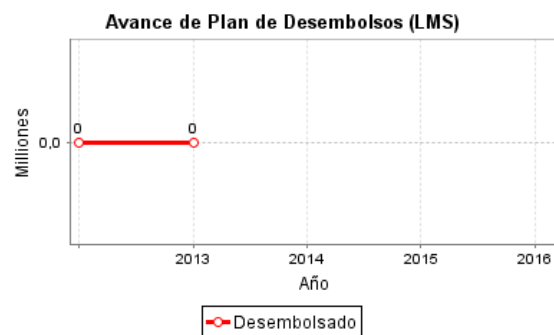
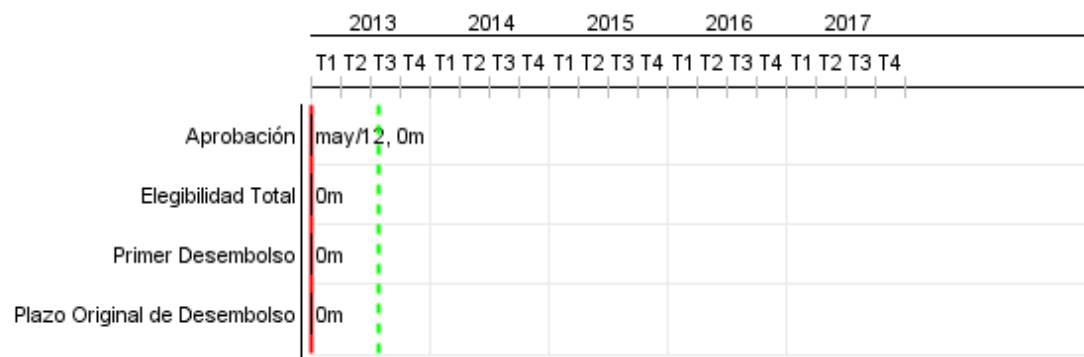
Categoría de Impacto Ambiental y Social del Proyecto: Ninguno

#### Reformulación

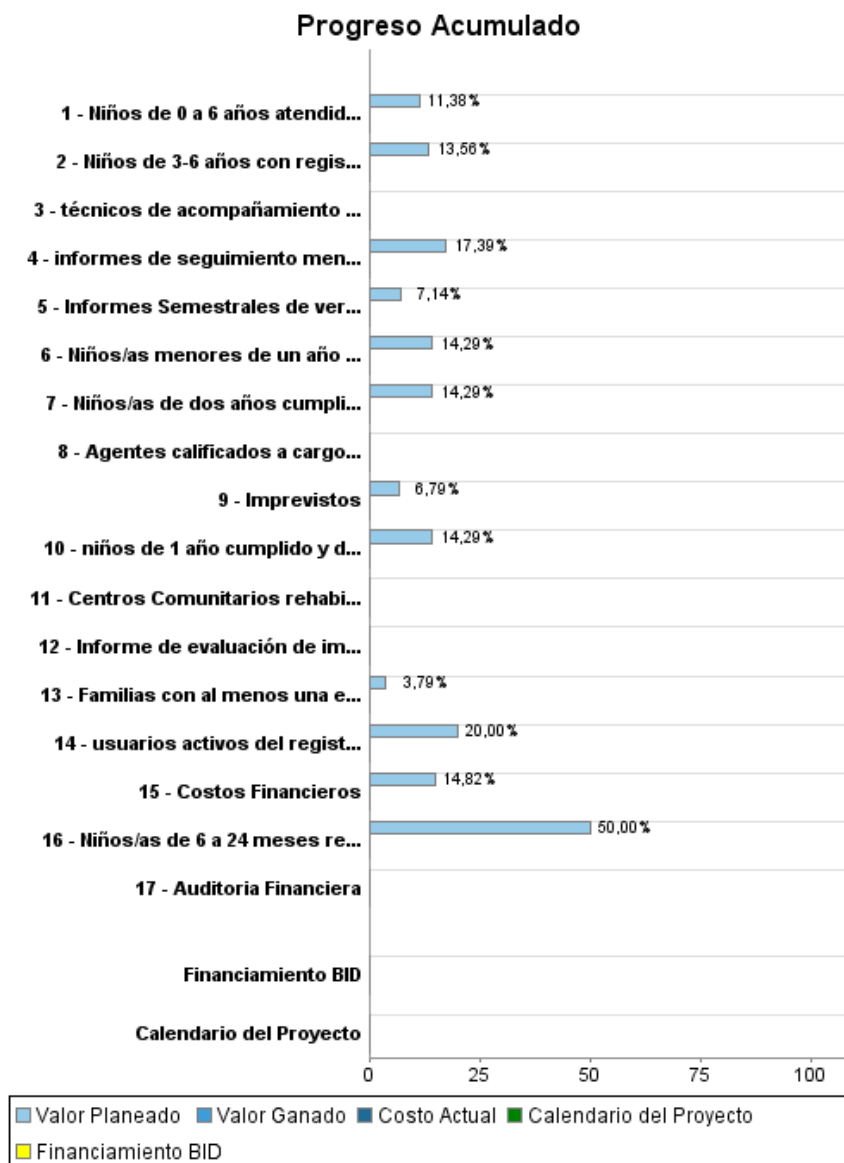
( ) ¿El objetivo (s) del proyecto fue reformulado?

#### Validación

Validado por el Jefe de División: 13-mar-2013  
Validado por Representante de País: 12-abr-2013



## Progreso Acumulado al 2012



## INFORME DE SEGUIMIENTO DE PROGRESO

NI-L1059 - Programa de acompañamiento a la implementación de la política nacional de prime  
2012 2º período con cierre al (7-may-2013)

Banco Interamericano de Desarrollo - BID

Oficina de Planificación Estratégica y Efectividad en el Desarrollo

Última Actualización del PMR: 08/03/2013

### Resultados

<b>Resultado:</b>	Padres y madres competentes para propiciar una adecuada nutrición, salud, educación, buen trato y participando activamente en la promoción y cumplimiento de los derechos de la primera infancia.
-------------------	---

Indicador	Unidad de Medida	Línea de base	Año Línea de base		2014	Fin de Proyecto
Porcentaje de niños y niñas de 0-3 años que recibieron 12 o más visitas según norma de atención durante el último año	%	40,00	2012	P A	60,00	80,00
Porcentaje de niños y niñas de 3-6 años de las áreas priorizadas matriculados en el preescolar	%	30,00	2012	P A	40,00	50,00
Porcentaje de hogares donde por lo menos un miembro acudió a los servicios que están incluidos en el sistema de referencia en los últimos seis meses	%	20,00	2012	P A	30,00	50,00
Indicador de calidad del ambiente familiar en hogares del área beneficiada con una mujer embarazada o un niño de 0-6 años	escala HOME score	4,02	2012	P A	3,95	3,85

## Productos: Progreso Físico y Financiero Anual 2012

Descripción	Unidad de medida	Físico				Financiero			
		Planeado	Actual	Unidades Acumuladas	Unidades FDP	Planeado	Actual	Costos Acumulados	Costos FDP
<b>Componente 1. Atención Integral a la niñez en comunidades priorizadas</b>									
Familias con al menos una embarazada y/o menor de seis años con por lo menos una visita anual por el MIFAN-SNBS	Personas				66.500,00				2.002.896,00
Niños de 0 a 6 años atendidos en visita de promoción del desarrollo integral por MIFAN-SNBS (12 visitas anuales para niños 0-3, 10 visitas anuales para niños 3-6)	# niños				84.000,00				9.363.841,00
Niños de 3-6 años con registro de evaluación bimestral de desarrollo y asistencia al preescolar por MINED-SNBS	Estudiantes				40.000,00				1.843.750,00
Niños/as menores de un año con visita bimestral de seguimiento de VPCD según norma de atención integral a la niñez	# niños				28.000,00				134.755,00
niños de 1 año cumplido y dos años por cumplir con visita cuatrimestral de seguimiento de VPCD según norma de atención integral a la niñez	# niños				28.000,00				134.755,00
Niños/as de dos años cumplidos a 6 años con visita semestral de seguimiento de VPCD según norma de atención integral a la niñez	# niños				68.000,00				502.240,00
Niños/as de 6 a 24 meses reciben micronutrientes	# de niños				42.000,00				12.000,00
<b>Componente 2. Mejoramiento de las condiciones de atención</b>									
técnicos de acompañamiento en servicio (supervisión) diplomados	# técnicos				200,00				
Agentes calificados a cargo de las visitas domiciliarias graduados de proceso de formación para dar dicha atención.	#				2.375,00				950.000,00
Centros Comunitarios rehabilitados y salas de estimulación temprana rehabilitados	# Cico Rehabilitados				250,00				1.750.000,00
<b>Componente 3. Gestión, Supervisión y Evaluación</b>									
informes de seguimiento mensual de los Comités Municipales de APLMC entregados.	# informes				1.332,00				217.224,00
usuarios activos del registro único de beneficiarios registrados	Personas				1.440,00				250.000,00

## INFORME DE SEGUIMIENTO DE PROGRESO

NI-L1059 - Programa de acompañamiento a la implementación de la política nacional de prime  
2012 2º período con cierre al (7-may-2013)

Banco Interamericano de Desarrollo - BID

Oficina de Planificación Estratégica y Efectividad en el Desarrollo

Última Actualización del PMR: 08/03/2013

Descripción	Unidad de medida	Físico				Financiero			
		Planeado	Actual	Unidades Acumuladas	Unidades FDP	Planeado	Actual	Costos Acumulados	Costos FDP
Informes Semestrales de verificación anuales de la evaluación de desempeño entregados	# informes				3,00				350.000,00
Informe de evaluación de impacto entregados	# informes								500.000,00
<b>Auditoria</b>									
Auditoria Financiera	# informes				2,00				200.000,00
<b>Costos Financieros</b>									
Costos Financieros	USD								400.000,00
<b>Imprevistos</b>									
Imprevistos	USD								1.713.538,00
<b>TOTAL</b>									<b>20.324.999,00</b>