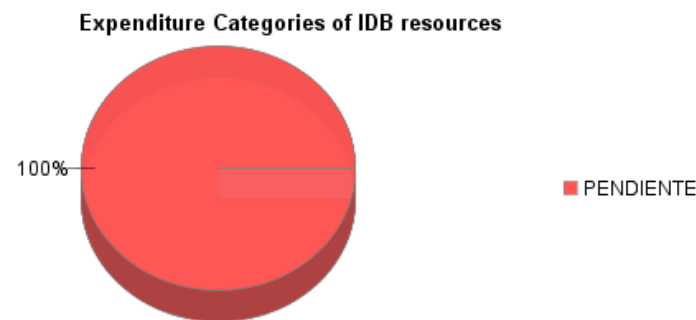
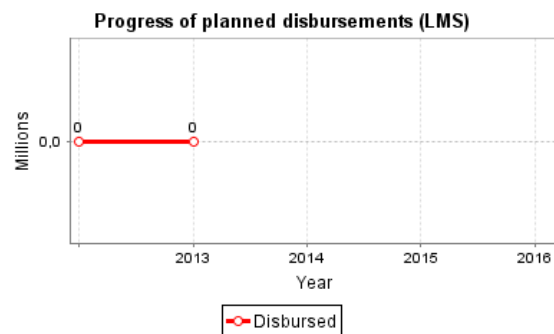
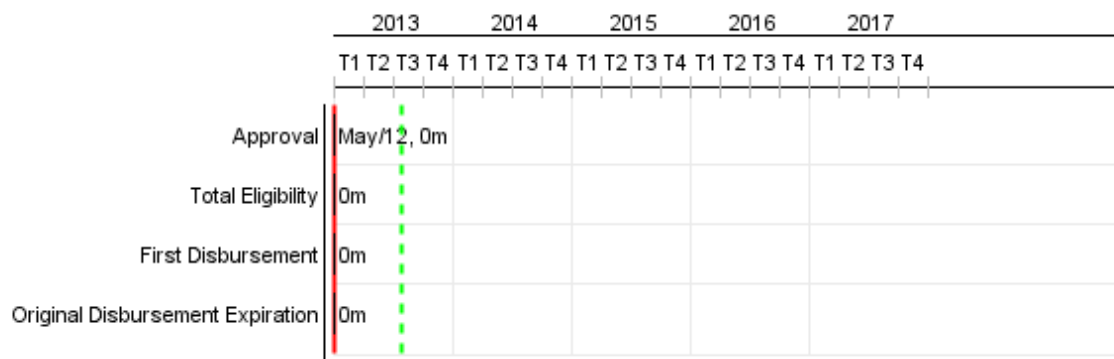


Summary Report

Basic Data		Available Funds (US\$)		Total Cost and Source	
Executing Agency (EA):	MINISTERIO DE LA FAMILIA				
Sector:	SOCIAL INVESTMENT-EARLY CHILDHOOD DEVELOPMENT				
Loan Number(s):	2725/BL-NI	Current Approved Amount:	20.000.000,00	Original IDB:	20.000.000,00
Stage:	Approved	Disbursed Amount to Date:		Current IDB:	20.000.000,00
Operation Type:	INV - Investment	% Disbursed:		Pari-passu:	42,00
Related Operation(s):	NI0092, NI0153, NI-L1009, NI-L1056, NI-T1134, RG-P1442, RG-P1478	Balance:	20.000.000,00	Co-Financing/Country:	28.000.000,00
Operation Subtype:	ESP - Specific Investment Operation			Original Estimate:	48.000.000,00
				Amortization Period (months):	286

Project Environmental and Social Impact Category		Reformulation	Validation	
Project Environmental and Social Impact Category:	None	() Was the objective(s) of this project reformulated?	Validated by Division Chief:	13-mar-2013
			Validated by Country Representative:	12-abr-2013



Accumulated Progress as of 2012



PROGRESS MONITORING REPORT

NI-L1059 - Program to accompany the implementation of the National Policy for children in
P
2012 2º period closed in (7-May-2013)

Inter-American Development Bank - IDB
Office of Strategic Planning and Development Effectiveness

Last Update: 08/03/2013

Outcomes

Outcome:	Padres y madres competentes para propiciar una adecuada nutrición, salud, educación, buen trato y participando activamente en la promoción y cumplimiento de los derechos de la primera infancia.
-----------------	---

Indicator	Unit of Measure	Baseline	Baseline Year		2014	End of project
Porcentaje de niños y niñas de 0-3 años que recibieron 12 o más visitas según norma de atención durante el último año	%	40,00	2012	P A	60,00	80,00
Porcentaje de niños y niñas de 3-6 años de las áreas priorizadas matriculados en el preescolar	%	30,00	2012	P A	40,00	50,00
Porcentaje de hogares donde por lo menos un miembro acudió a los servicios que están incluidos en el sistema de referencia en los últimos seis meses	%	20,00	2012	P A	30,00	50,00
Indicador de calidad del ambiente familiar en hogares del área beneficiada con una mujer embarazada o un niño de 0-6 años	escala HOME score	4,02	2012	P A	3,95	3,85

Outputs: Annual Physical and Financial Progress 2012

Description	Unit of Measure	Physical				Financial			
		Planned	Actual	Accumulated units	EOP units	Planned	Actual	Accumulated costs	EOP costs
Componente 1. Atención Integral a la niñez en comunidades priorizadas									
Familias con al menos una embarazada y/o menor de seis años con por lo menos una visita anual por el MIFAN-SNBS	Personas				66.500,00				2.002.896,00
Niños de 0 a 6 años atendidos en visita de promoción del desarrollo integral por MIFAN-SNBS (12 visitas anuales para niños 0-3, 10 visitas anuales para niños 3-6)	# niños				84.000,00				9.363.841,00
Niños de 3-6 años con registro de evaluación bimestral de desarrollo y asistencia al preescolar por MINED-SNBS	Estudiantes				40.000,00				1.843.750,00
Niños/as menores de un año con visita bimestral de seguimiento de VPCD según norma de atención integral a la niñez	# niños				28.000,00				134.755,00
niños de 1 año cumplido y dos años por cumplir con visita cuatrimestral de seguimiento de VPCD según norma de atención integral a la niñez	# niños				28.000,00				134.755,00
Niños/as de dos años cumplidos a 6 años con visita semestral de seguimiento de VPCD según norma de atención integral a la niñez	# niños				68.000,00				502.240,00
Niños/as de 6 a 24 meses reciben micronutrientes	# de niños				42.000,00				12.000,00
Componente 2. Mejoramiento de las condiciones de atención									
técnicos de acompañamiento en servicio (supervisión) diplomados	# técnicos				200,00				
Agentes calificados a cargo de las visitas domiciliarias graduados de proceso de formación para dar dicha atención.	#				2.375,00				950.000,00
Centros Comunitarios rehabilitados y salas de estimulación temprana rehabilitados	# Cico Rehabilitados				250,00				1.750.000,00
Componente 3. Gestión, Supervisión y Evaluación									
informes de seguimiento mensual de los Comités Municipales de APLMC entregados.	# informes				1.332,00				217.224,00
usuarios activos del registro único de beneficiarios registrados	Personas				1.440,00				250.000,00

PROGRESS MONITORING REPORT

NI-L1059 - Program to accompany the implementation of the National Policy for children in P
2012 2º period closed in (7-May-2013)

Inter-American Development Bank - IDB
Office of Strategic Planning and Development Effectiveness

Last Update: 08/03/2013

Description	Unit of Measure	Physical				Financial			
		Planned	Actual	Accumulated units	EOP units	Planned	Actual	Accumulated costs	EOP costs
Informes Semestrales de verificación anuales de la evaluación de desempeño entregados	# informes				3,00				350.000,00
Informe de evaluación de impacto entregados	# informes								500.000,00
Auditoria									
Auditoria Financiera	# informes				2,00				200.000,00
Costos Financieros									
Costos Financieros	USD								400.000,00
Imprevistos									
Imprevistos	USD								1.713.538,00
TOTAL									20.324.999,00