

Rapport Résumé

Données Générales

Agence d' Exécution (EA):	MINISTERIO DE LA FAMILIA
Secteur:	SOCIAL INVESTMENT-EARLY CHILDHOOD DEVELOPMENT
Numéro(s) de Prêt(s):	2725/BL-NI
Étape:	Approved
Type d' Opération:	INV - Investissement
Opération(s) Connexe(s):	NI0092, NI0153, NI-L1009, NI-L1056, NI-T1134, RG-P1442, RG-P1478
Sous-Type de l'Opération:	ESP - Specific Investment Operation

Fonds Disponibles (US\$)

Montant Courant Approuvé:	20.000.000,00
Montant Décaissé à ce Jour:	876.647,00
% Décaissé:	4,38
Solde:	19.123.353,00

Coût Total et Source de Financement

Initial BID:	20.000.000,00
Courant BID:	20.000.000,00
Pari Passu:	42,00
Cofinancement/Pays:	28.000.000,00
Estimation Initiale:	48.000.000,00
Période d'Amortissement (mois):	282

Catégorie d'Impact Environnemental et Social du Projet

Catégorie d'Impact Environnemental et Social du Projet:	Aucun
---	-------

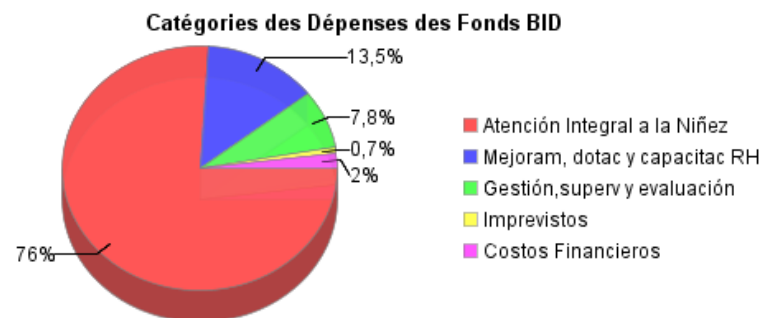
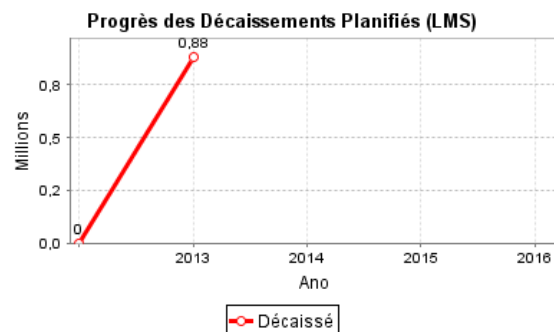
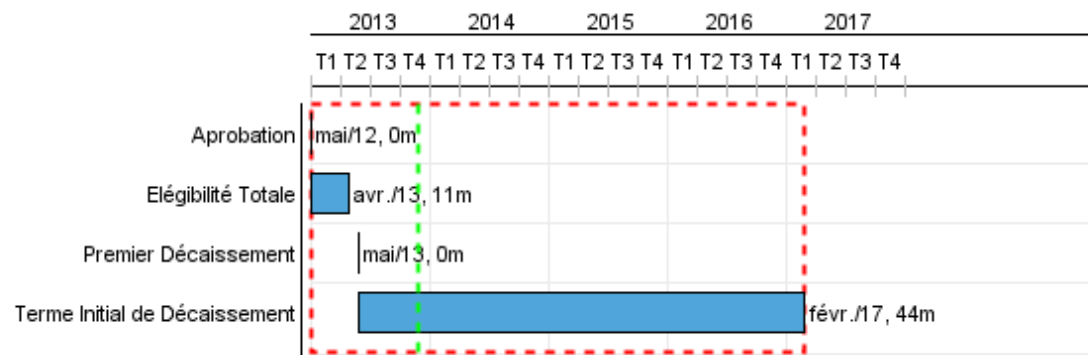
Reformulation

() Les objectifs du projet ont-ils été reformulés?

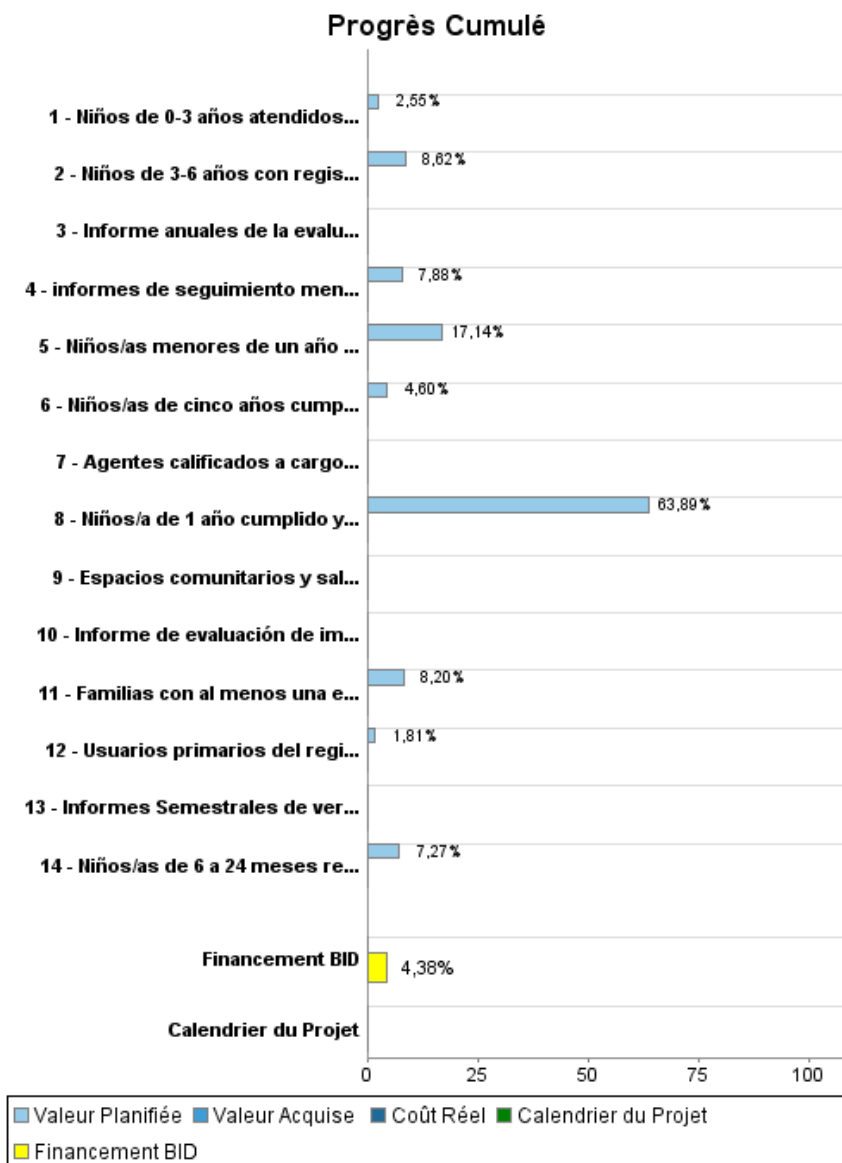
Validation

Validé par le Chef de Division:	13-sep-2013
---------------------------------	-------------

Validé par le Représentant:	13-sep-2013
-----------------------------	-------------



Progrès Cumulé à 2013



Résultats

Résultat:	Padres y madres competentes para propiciar una adecuada nutrición, salud, educación, buen trato y participando activamente en la promoción y cumplimiento de los derechos de la primera infancia.
------------------	---

Indicateur	Unité de Mesure	Ligne de Base	Année Ligne de Base		2014	Fin du Projet
Porcentaje de niños y niñas de 0-3 años que recibieron 12 o más visitas según norma de atención durante el último año	%	40,00	2012	P A	60,00	80,00
Porcentaje de niños y niñas de 3-6 años de las áreas priorizadas matriculados en el preescolar	%	30,00	2012	P A	40,00	50,00
Porcentaje de hogares donde por lo menos un miembro acudió a los servicios que están incluidos en el sistema de referencia en los últimos seis meses	%	20,00	2012	P A	30,00	50,00
Indicador de calidad del ambiente familiar en hogares del área beneficiada con una mujer embarazada o un niño de 0-6 años	escala HOME score	4,02	2012	P A	3,95	3,85

Produites: Progrès Physique et Financier Annuel 2013

Description	Unité de Mesure	Physique				Financier			
		Planifié	Réel	Unités Cumulées	Unités FDP	Planifié	Réel	Coûts Cumulées	Coûts FDP
Componente 1. Atención Integral a la niñez en comunidades priorizadas									
Familias con al menos una embarazada y/o menor de seis años con por lo menos una visita anual por el MIFAN-SNBS	Familias	12.000,00			66.500,00	57.873,00			705.984,00
Niños de 0-3 años atendidos en visita mensual de promoción del desarrollo integral por MIFAN-SNBS	Personas	13.200,00			40.000,00	242.797,00			9.530.537,00
Niños de 3-6 años con registro de evaluación bimestral de desarrollo y asistencia al preescolar por MINED-SNBS y visita bimestral de promoción del desarrollo integral por MIFAN-SNBS	Estudiantes	12.000,00			40.000,00	159.000,00			1.843.750,00
Niños/as menores de un año con cuarto control de seguimiento de VPCD y vacuna según norma de atención integral a la niñez	niños	4.400,00			13.300,00	23.100,00			134.755,00
Niños/a de 1 año cumplido y menor de cinco por cumplir con tercer control de seguimiento de VPCD y vacunas según norma de atención integral a la niñez	niños	4.400,00			13.300,00	86.100,00			134.755,00
Niños/as de cinco años cumplidos con segundo control de seguimiento de VPCD y vacunas según norma de atención integral a la niñez	niños	16.400,00			53.200,00	23.100,00			502.241,00
Niños/as de 6 a 24 meses reciben micronutrientes	niños	6.600,00			20.000,00	47.520,00			653.429,00
Componente 2. Mejoramiento de las condiciones de atención									
Agentes calificados a cargo de las visitas domiciliarias graduados de proceso de formación para dar dicha atención.	Agentes				2.375,00				950.000,00
Espacios comunitarios y salas de estimulación temprana rehabilitados	Espacios Rehabilitados				250,00				1.750.000,00
Componente 3. Gestión, Supervisión y Evaluación									
informes de seguimiento mensual de los Comités Municipales de APLMC entregados.	informes	107,00			1.332,00	36.180,00			458.967,00
Usuarios primarios del registro únicos de protagonistas activos en el MIFAN, MINSA y MINED durante el semestre anterior	Personas	26,00			1.440,00	4.514,00			250.000,00
Informe de evaluación de impacto entregados	informes				1,00				500.000,00

RAPPORT DE SUIVI

NI-L1059 - Program to accompany the implementation of the National Policy for children in P

2013 1º período con cierre al (31-oct.-2013)

Banque Interaméricaine de Développement - BID

Bureau de la planification stratégique et de l'efficacité du développement

Dernière Mise à Jour: 12/09/2013

Description	Unité de Mesure	Physique				Financier			
		Planifié	Réel	Unités Cumulées	Unités FDP	Planifié	Réel	Coûts Cumulées	Coûts FDP
Informe anuales de la evaluación de desempeños entregados	Informes				3,00				350.000,00
Informes Semestrales de verificación de cobertura entregados	informes				6,00				275.000,00
Auditoria									
Auditoría	N/A								200.000,00
Costos Financieros									
Costos Financieros	N/A								400.000,00
Imprevistos									
Imprevistos	N/A								142.354,00
Administración de Programa									
Costo de Operación del Programa	N/A					139.814,00	24.000,00		1.218.229,00
TOTAL						819.998,00	24.000,00		20.000.001,00