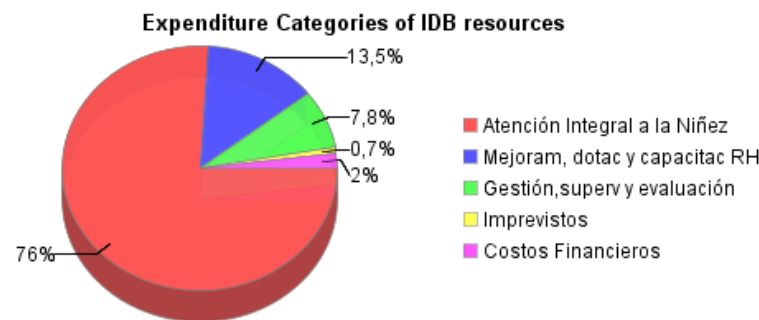
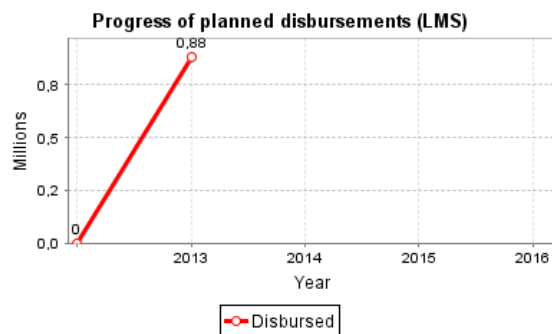
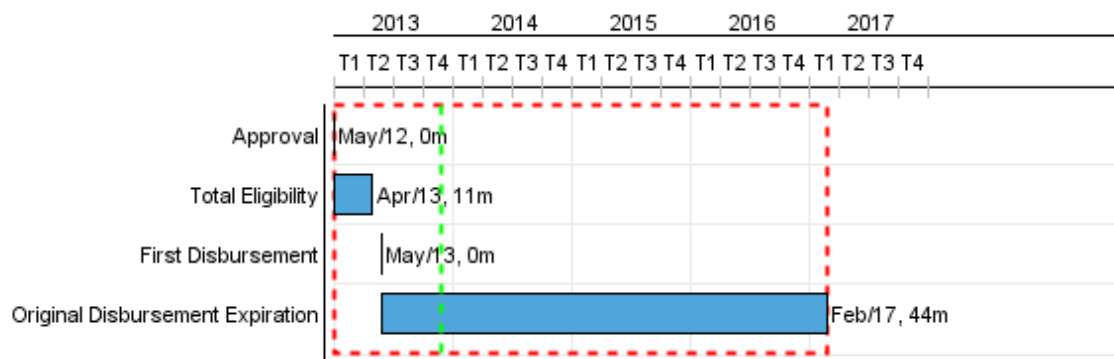


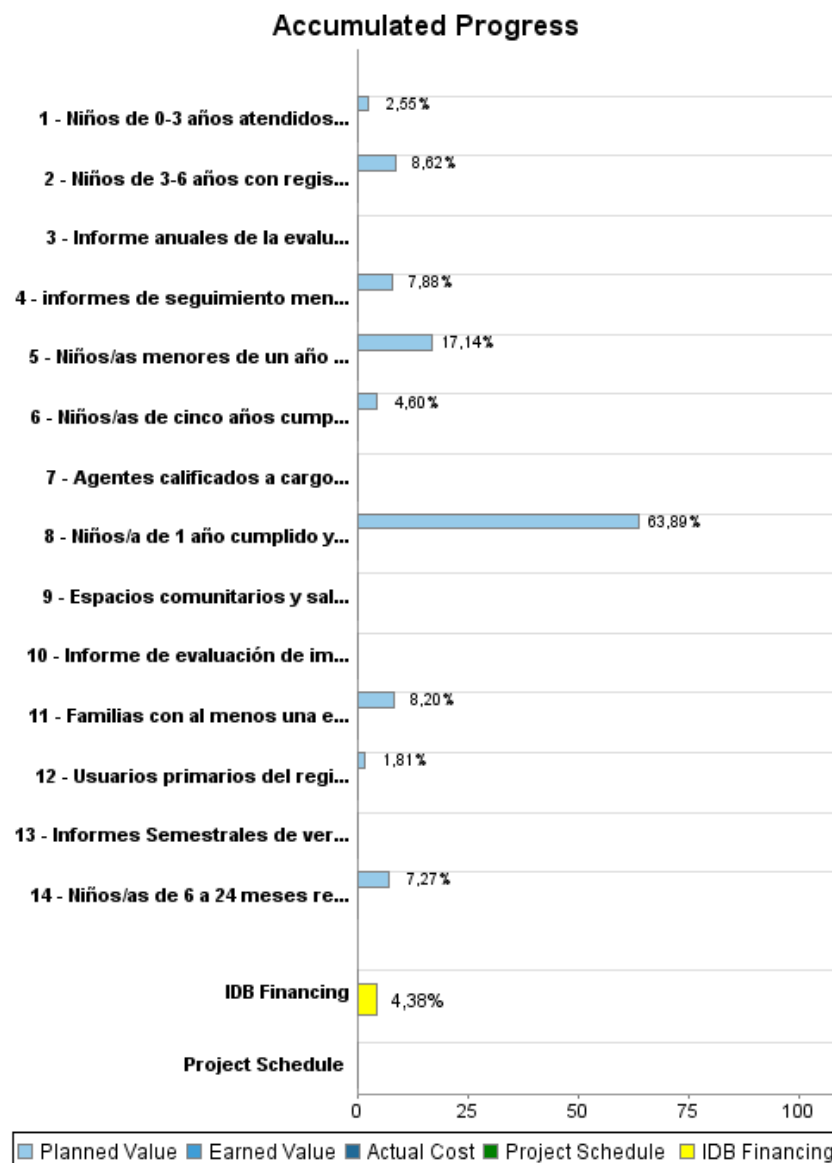
Summary Report

Basic Data		Available Funds (US\$)		Total Cost and Source	
Executing Agency (EA):	MINISTERIO DE LA FAMILIA				
Sector:	SOCIAL INVESTMENT-EARLY CHILDHOOD DEVELOPMENT				
Loan Number(s):	2725/BL-NI	Current Approved Amount:	20.000.000,00	Original IDB:	20.000.000,00
Stage:	Approved	Disbursed Amount to Date:	876.647,00	Current IDB:	20.000.000,00
Operation Type:	INV - Investment	% Disbursed:	4,38	Pari-passu:	42,00
Related Operation(s):	NI0092, NI0153, NI-L1009, NI-L1056, NI-T1134, RG-P1442, RG-P1478	Balance:	19.123.353,00	Co-Financing/Country:	28.000.000,00
Operation Subtype:	ESP - Specific Investment Operation			Original Estimate:	48.000.000,00
				Amortization Period (months):	282

Project Environmental and Social Impact Category		Reformulation	Validation	
Project Environmental and Social Impact Category:	None	() Was the objective(s) of this project reformulated?	Validated by Division Chief:	13-sep-2013
			Validated by Country Representative:	13-sep-2013



Accumulated Progress as of 2013



Outcomes

Outcome:	Padres y madres competentes para propiciar una adecuada nutrición, salud, educación, buen trato y participando activamente en la promoción y cumplimiento de los derechos de la primera infancia.
-----------------	---

Indicator	Unit of Measure	Baseline	Baseline Year		2014	End of project
Porcentaje de niños y niñas de 0-3 años que recibieron 12 o más visitas según norma de atención durante el último año	%	40,00	2012	P A	60,00	80,00
Porcentaje de niños y niñas de 3-6 años de las áreas priorizadas matriculados en el preescolar	%	30,00	2012	P A	40,00	50,00
Porcentaje de hogares donde por lo menos un miembro acudió a los servicios que están incluidos en el sistema de referencia en los últimos seis meses	%	20,00	2012	P A	30,00	50,00
Indicador de calidad del ambiente familiar en hogares del área beneficiada con una mujer embarazada o un niño de 0-6 años	escala HOME score	4,02	2012	P A	3,95	3,85

Outputs: Annual Physical and Financial Progress 2013

Description	Unit of Measure	Physical				Financial			
		Planned	Actual	Accumulated units	EOP units	Planned	Actual	Accumulated costs	EOP costs
Componente 1. Atención Integral a la niñez en comunidades priorizadas									
Familias con al menos una embarazada y/o menor de seis años con por lo menos una visita anual por el MIFAN-SNBS	Familias	12.000,00			66.500,00	57.873,00			705.984,00
Niños de 0-3 años atendidos en visita mensual de promoción del desarrollo integral por MIFAN-SNBS	Personas	13.200,00			40.000,00	242.797,00			9.530.537,00
Niños de 3-6 años con registro de evaluación bimestral de desarrollo y asistencia al preescolar por MINED-SNBS y visista bimestral de promoción del desarrollo integral por MIFAN-SNBS	Estudiantes	12.000,00			40.000,00	159.000,00			1.843.750,00
Niños/as menores de un año con cuarto control de seguimiento de VPCD y vacuna según norma de atención integral a la niñez	niños	4.400,00			13.300,00	23.100,00			134.755,00
Niños/a de 1 año cumplido y menor de cinco por cumplir con tercer control de seguimiento de VPCD y vacunas según norma de atención integral a la niñez	niños	4.400,00			13.300,00	86.100,00			134.755,00
Niños/as de cinco años cumplidos con segundo control de seguimiento de VPCD y vacunas según norma de atención integral a la niñez	niños	16.400,00			53.200,00	23.100,00			502.241,00
Niños/as de 6 a 24 meses reciben micronutrientes	niños	6.600,00			20.000,00	47.520,00			653.429,00
Componente 2. Mejoramiento de las condiciones de atención									
Agentes calificados a cargo de las visitas domiciliarias graduados de proceso de formación para dar dicha atención.	Agentes				2.375,00				950.000,00
Espacios comunitarios y salas de estimulación temprana rehabilitados	Espacios Rehabilitados				250,00				1.750.000,00
Componente 3. Gestión, Supervisión y Evaluación									
informes de seguimiento mensual de los Comités Municipales de APLMC entregados.	informes	107,00			1.332,00	36.180,00			458.967,00
Usuarios primarios del registro únicos de protagonistas activos en el MIFAN, MINSA y MINED durante el semestre anterior	Personas	26,00			1.440,00	4.514,00			250.000,00
Informe de evaluación de impacto entregados	informes				1,00				500.000,00

PROGRESS MONITORING REPORT

NI-L1059 - Program to accompany the implementation of the National Policy for children in P
2013 1º period closed in (31-Oct-2013)

Inter-American Development Bank - IDB
Office of Strategic Planning and Development Effectiveness

Last Update: 12/09/2013

Description	Unit of Measure	Physical				Financial			
		Planned	Actual	Accumulated units	EOP units	Planned	Actual	Accumulated costs	EOP costs
Informe anuales de la evaluación de desempeños entregados	Informes				3,00				350.000,00
Informes Semestrales de verificación de cobertura entregados	informes				6,00				275.000,00
Auditoria									
Auditoría	N/A								200.000,00
Costos Financieros									
Costos Financieros	N/A								400.000,00
Imprevistos									
Imprevistos	N/A								142.354,00
Administración de Programa									
Costo de Operación del Programa	N/A					139.814,00	24.000,00		1.218.229,00
TOTAL						819.998,00	24.000,00		20.000.001,00