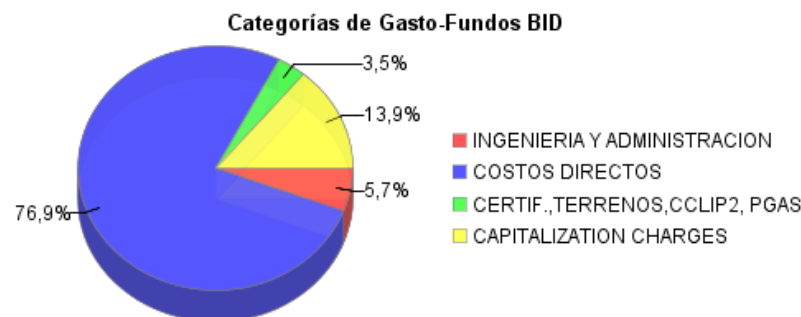
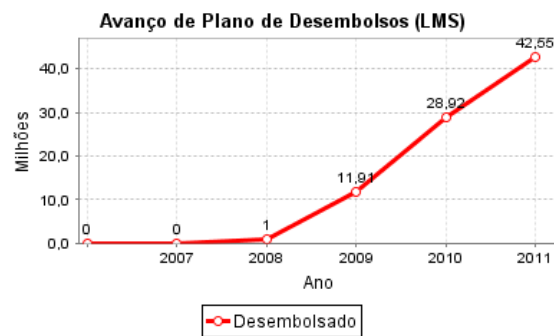
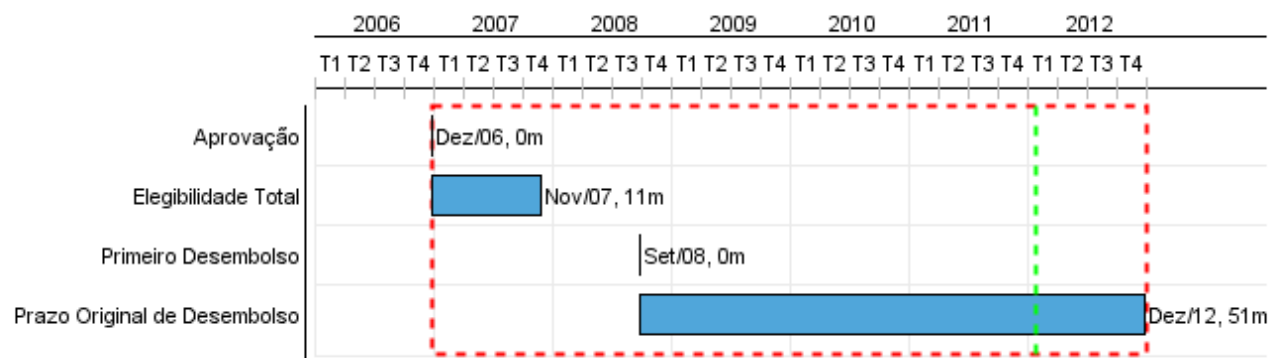


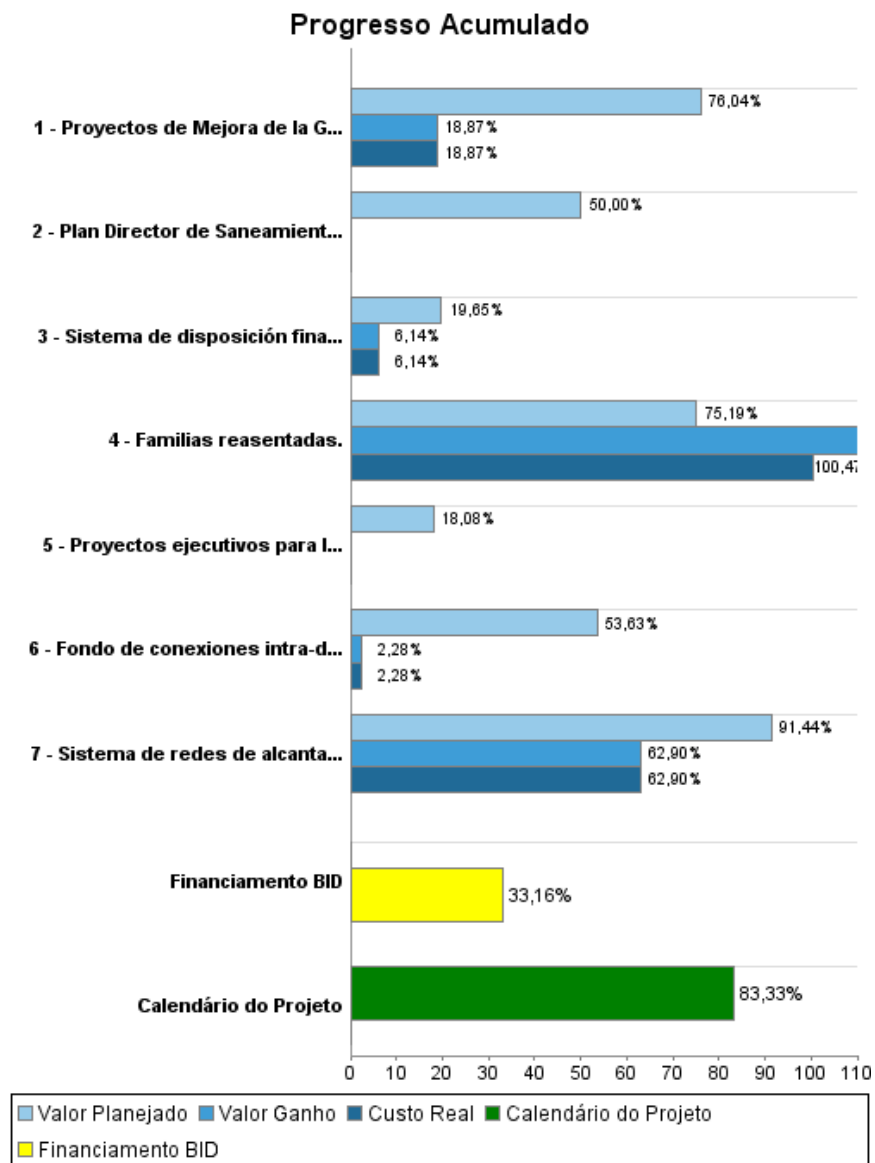
Relatório Resumido

Dados Gerais		Fundos Disponíveis (US\$)		Custo Total e Fonte	
Executor:	INTENDENCIA MUNICIPAL DE MONTEVIDEO				
Setor:	WATER AND SANITATION-SEWERAGE				
Número da Operação:	1819/OC-UR	Atual:	118.600.000,00	Original BID:	118.600.000,00
Estágio:	Approved	Desembolsado:	39.331.840,14	Corrente BID:	118.600.000,00
Tipo Operação:	INV - Investimento	% Desembolsado:	33,16	Pari-passu:	85,00
Operação Relacionada:	UR-X1001	Saldo:	79.268.159,86	Cofinanciamento/País:	20.900.000,00
Subtipo de Operação:	CLP - Project Using a CCLIP (Conditional Credit Line Investment Projects)			Original Estimado:	139.500.000,00
				Período de Amortização (meses):	222

Categoria do impacto social	Reformulação	Validação
Categoria do impacto social:	B(R) () Os objetivos do projeto foram reformulados?	Validado pelo Chefe de Divisão: Oct 21, 2011 Validado pelo Representante do País: Oct 21, 2011



Progresso Acumulado até 2011



Resultados

Resultado:	Contaminación de la Bahía de Montevideo y playas aledañas disminuida
-------------------	--

Resultado:	Cobertura de servicio de saneamiento incrementada
-------------------	---

Indicador	Unidade Medida	Linha Base	Ano Linha Base		2010	2011	2012	2013	2014	2015	Final do Projeto
Caudal medio de aguas servidas con disposicion final adecuada	m3/s	2,30	2006	P							3,90
				A							
Unidades facturadas por la Intendencia de Montevideo	Hogares	378.000,00	2010	P	1.046,00						428.000,00
				A	1.046,00						

Resultado:	Sostenibilidad del servicio de saneamiento y drenaje pluvial incrementada
-------------------	---

Indicador	Unidade Medida	Linha Base	Ano Linha Base		2010	2011	2012	2013	2014	2015	Final do Projeto
Indice de cobertura de costos con ingresos propios.	%	65,00	2007	P	85,00	90,00	95,00	95,00	95,00	95,00	95,00
				A	85,00						

Produtos: Progresso Físico e Financeiro Anual 2011

Descrição	Unidade de medida	Físico				Financeiro			
		Planejado	Atual	Unidades Acumuladas	Unidades FDP	Planejado	Atual	Custos Acumulados	Custos FDP
Obras de Alcantarillado Sanitario y Drenaje Pluvial									
Sistema de redes de alcantarillado sanitario y drenaje pluvial construído	sistemas				1,00	13.414.000,00	4.057.000,00		38.224.000,00
Sistema de disposición final de líquidos cloacales Oeste									
Sistema de disposición final de líquidos cloacales Oeste construído	sistemas				1,00	5.009.000,00	298.000,00		36.327.000,00
Reasentamiento de familias									
Familias reasentadas.	familias	256,00			378,00	2.208.000,00	2.357.000,00		9.193.000,00
Mejora de la Gestión de la División Saneamiento de la Intendencia de Montevideo									
Fondo de conexiones intra-domiciliarias implementado	fondos				1,00	1.560.000,00	48.000,00		4.740.000,00
Plan Director de Saneamiento actualizado y consensuado	planes				1,00	2.000.000,00			4.000.000,00
Proyectos ejecutivos para las obras del segundo tramo del CLIPP elaborados	proyectos					651.000,00			3.600.000,00
Proyectos de Mejora de la Gestión comercial de la División Saneamiento implementados	proyectos				8,00	651.000,00	10.000,00		2.300.000,00
Gastos Financieros y Administrativos									
TOTAL						25.493.000,00	6.770.000,00		98.384.000,00