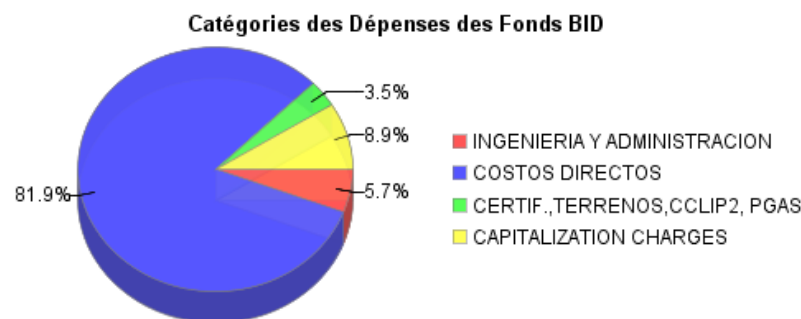
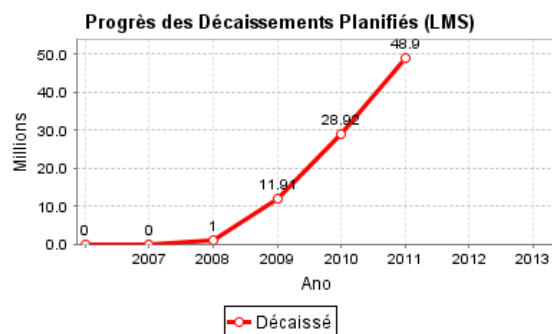
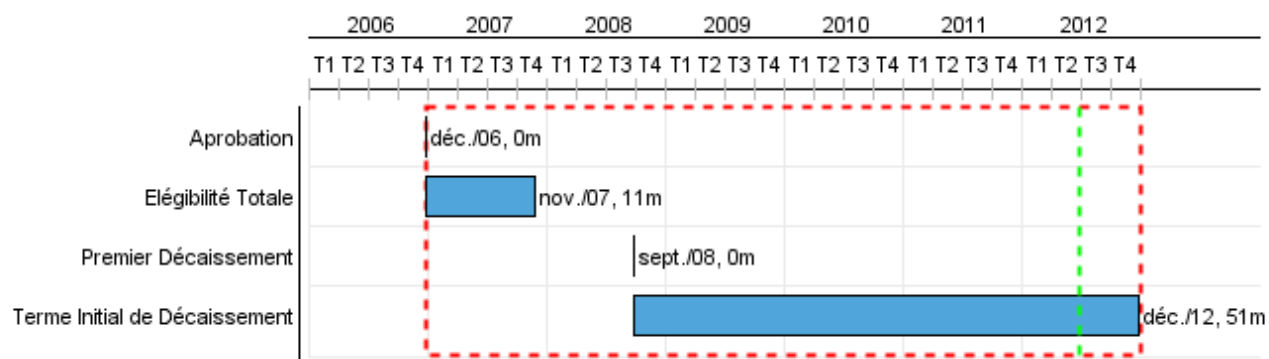


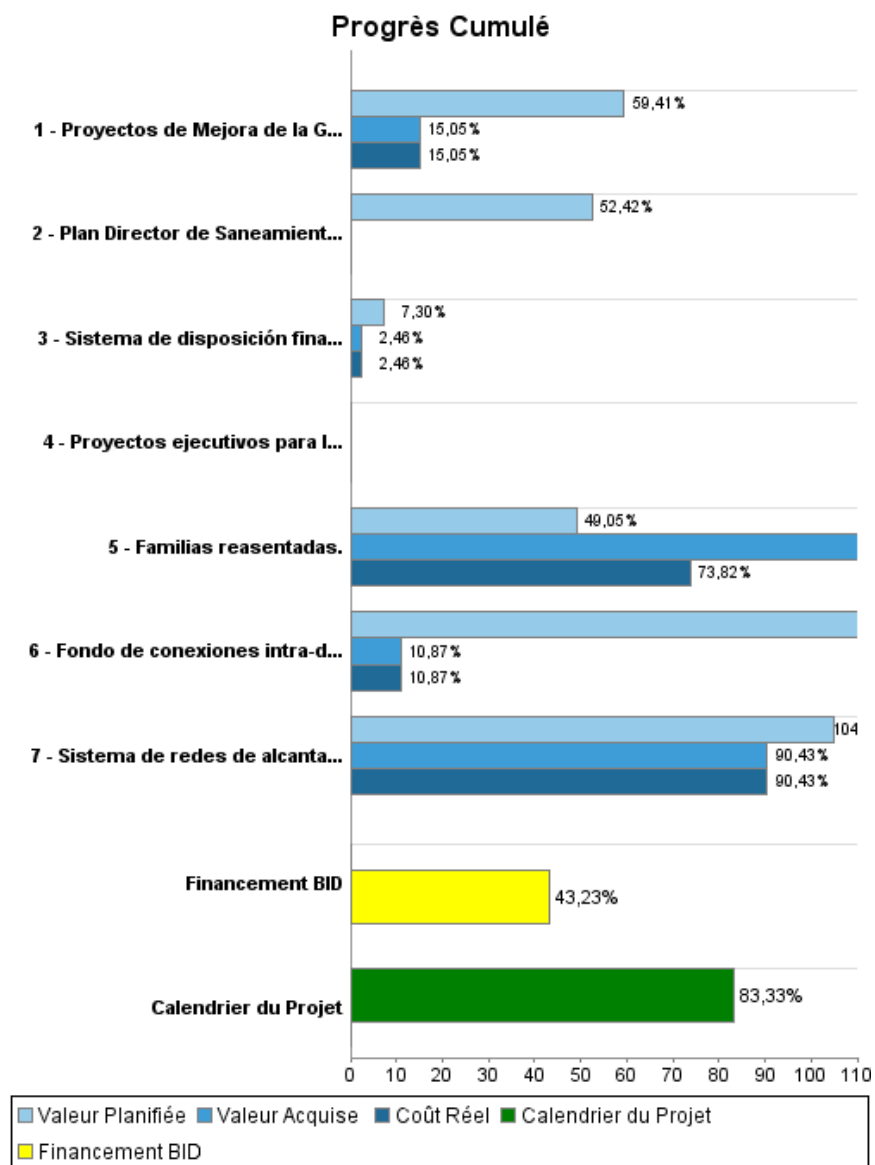
Rapport Résumé

Données Générales		Fonds Disponibles (US\$)		Coût Total et Source de Financement	
Agence d' Exécution (EA):	INTENDENCIA MUNICIPAL DE MONTEVIDEO				
Secteur:	WATER AND SANITATION				
Numéro(s) de Prêt(s):	1819/OC-UR	Montant Courant Approuvé:	118.600.000,00	Initial BID:	118.600.000,00
Étape:	Approved	Montant Décaissé à ce Jour:	51.270.256,73	Courant BID:	118.600.000,00
Type d' Opération:	INV - Investissement	% Décaissé:	43,23	Pari Passu:	85,00
Opération(s) Connexe(s):	UR-X1001	Solde:	67.329.743,27	Cofinancement/Pays:	20.900.000,00
Sous-Type de l'Opération:	CLP - Project Using a CCLIP (Conditional Credit Line Investment Projects)			Estimation Initiale:	139.500.000,00
				Période d'Amortissement (mois):	222

Catégorie d'Impact Environnemental et Social du Projet	Reformulation	Validation
Catégorie d'Impact Environnemental et Social du Projet: B(R)	() Les objectifs du projet ont-ils été reformulés?	Validé par le Chef de Division: 30-abr-2012
		Validé par le Représentant: 02-may-2012



Progrès Cumulé à 2011



Résultats

Résultat:	Contaminación de la Bahía de Montevideo y playas aledañas disminuida
------------------	--

Résultat:	Cobertura de servicio de saneamiento incrementada
------------------	---

Indicateur	Unité de Mesure	Ligne de Base	Année Ligne de Base		2010	2011	2012	2013	2014	2015	Fin du Projet
Caudal medio de aguas servidas con disposicion final adecuada	m3/s	2.30	2006	P							3,90
				A							
Unidades facturadas por la Intendencia de Montevideo	Hogares	378,000.00	2010	P	1,046.00	3,735.00					428.000,00
				A	1,046.00	3,735.00					

Résultat:	Sostenibilidad del servicio de saneamiento y drenaje pluvial incrementada
------------------	---

Indicateur	Unité de Mesure	Ligne de Base	Année Ligne de Base		2010	2011	2012	2013	2014	2015	Fin du Projet
Indice de cobertura de costos con ingresos propios.	%	65.00	2007	P	85.00	90.00	95.00	95.00	95.00	95.00	95,00
				A	85.00	96.10					

Produites: Progrès Physique et Financier Annuel 2011

Description	Unité de Mesure	Physique				Financier			
		Planifié	Réel	Unités Cumulées	Unités FDP	Planifié	Réel	Coûts Cumulées	Coûts FDP
Obras de Alcantarillado Sanitario y Drenaje Pluvial									
Sistema de redes de alcantarillado sanitario y drenaje pluvial construido	sistemas				1,00	13.414.000,00	10.176.000,00		33.355.000,00
Sistema de disposición final de líquidos cloacales Oeste									
Sistema de disposición final de líquidos cloacales Oeste construido	sistemas				1,00	5.009.000,00	471.000,00		97.828.000,00
Reasentamiento de familias									
Familias reasentadas.	familias	256,00	217,00		378,00	2.208.000,00	3.525.000,00		14.093.000,00
Mejora de la Gestión de la División Saneamiento de la Intendencia de Montevideo									
Fondo de conexiones intra-domiciliarias implementado	fondos				1,00	1.560.000,00	128.000,00		1.729.000,00
Plan Director de Saneamiento actualizado y consensuado	planes				1,00	2.000.000,00			3.815.000,00
Proyectos ejecutivos para las obras del segundo tramo del CLIPP elaborados	proyectos				1,00				3.000.000,00
Proyectos de Mejora de la Gestión comercial de la División Saneamiento implementados	proyectos				7,00	651.000,00	19.000,00		2.944.000,00
Gastos Financieros y Administrativos									
TOTAL						24.842.000,00	14.319.000,00		156.764.000,00