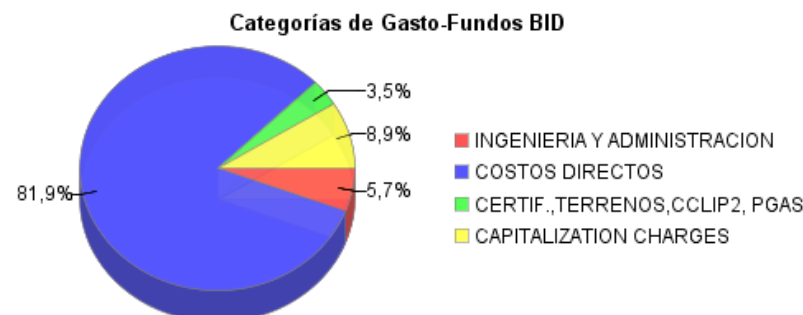
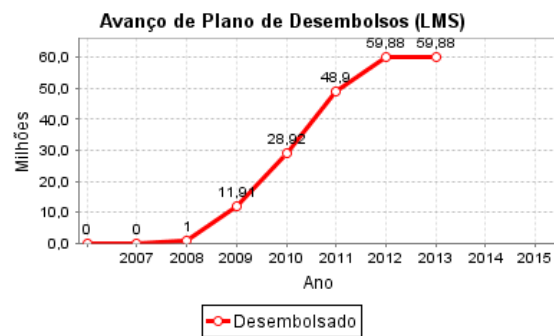
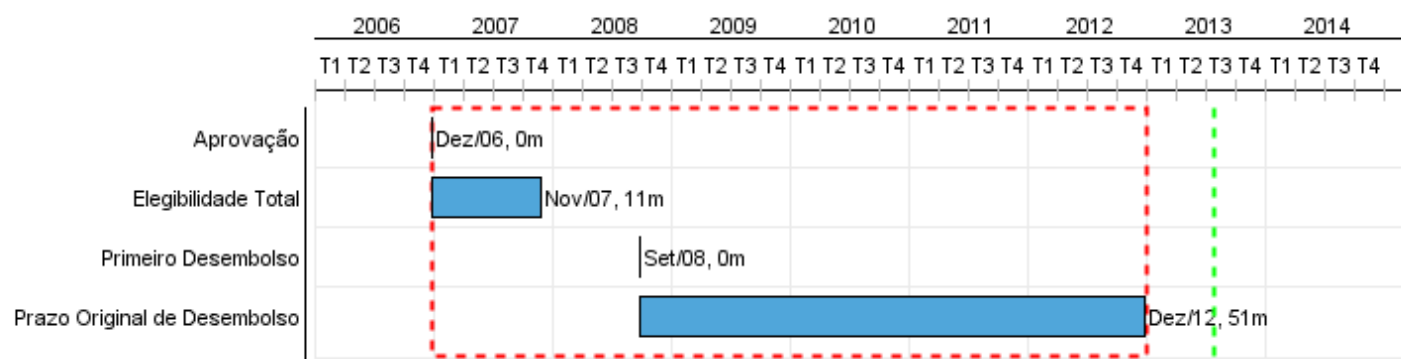


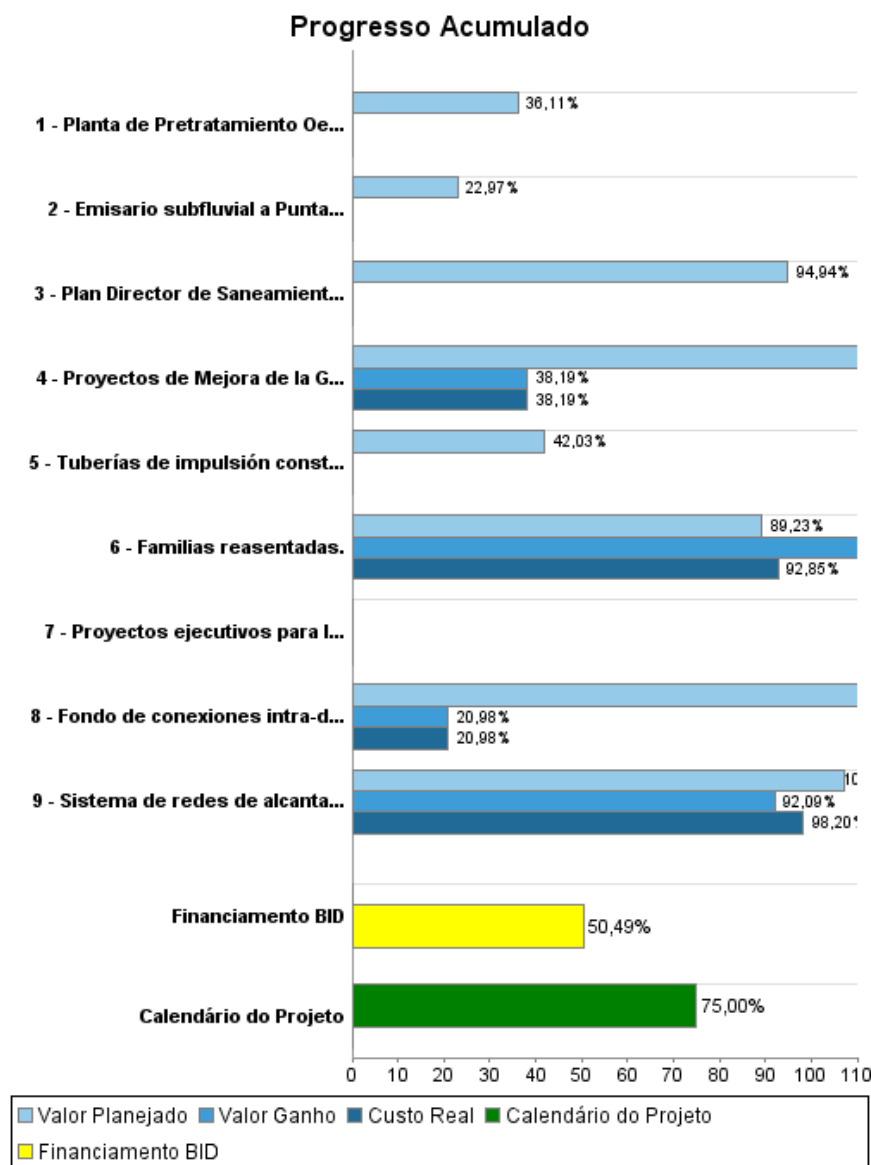
Relatório Resumido

| Dados Gerais | Fundos Disponíveis (US\$) | Custo Total e Fonte |
|--|-----------------------------|-------------------------------------|
| Executor: INTENDENCIA MUNICIPAL DE MONTEVIDEO | | |
| Sector: WATER AND SANITATION | | |
| Número da Operação: 1819/OC-UR | Atual: 118.600.000,00 | Original BID: 118.600.000,00 |
| Estágio: Approved | Desembolsado: 59.878.184,48 | Corrente BID: 118.600.000,00 |
| Tipo Operação: INV - Investimento | % Desembolsado: 50,49 | Pari-passu: 85,00 |
| Operação Relacionada: UR-X1001 | Saldo: 58.721.815,52 | Cofinanciamento/País: 20.900.000,00 |
| Subtipo de Operação: CLP - Project Using a CCLIP (Conditional Credit Line Investment Projects) | | Original Estimado: 139.500.000,00 |
| | | Período de Amortização (meses): 186 |

| Categoria do impacto social | Reformulação | Validação |
|-----------------------------------|---|---|
| Categoria do impacto social: B(R) | () Os objetivos do projeto foram reformulados? | Validado pelo Chefe de Divisão: 06-may-2013 Validado pelo Representante do País: |



Progresso Acumulado até 2012



Resultados

| | |
|-------------------|--|
| Resultado: | Contaminación de la Bahía de Montevideo y playas aledañas disminuida |
|-------------------|--|

| | |
|-------------------|---|
| Resultado: | Cobertura de servicio de saneamiento incrementada |
|-------------------|---|

| Indicador | Unidade Medida | Linha Base | Ano Linha Base | | 2010 | 2011 | 2012 | 2013 | 2014 | 2015 | Final do Projeto |
|---|----------------|------------|----------------|---|----------|----------|-----------|-----------|-----------|-----------|------------------|
| Caudal medio de aguas servidas con disposicion final adecuada | m3/s | 2,30 | 2006 | P | | | | | | | 3,90 |
| | | | | A | | | | | | | |
| Unidades facturadas por la Intendencia de Montevideo | Hogares | 378.000,00 | 2010 | P | 1.046,00 | 3.735,00 | 10.516,00 | 11.703,00 | 11.700,00 | 11.300,00 | 428.000,00 |
| | | | | A | 1.046,00 | 3.735,00 | 10.516,00 | | | | |

| | |
|-------------------|---|
| Resultado: | Sostenibilidad del servicio de saneamiento y drenaje pluvial incrementada |
|-------------------|---|

| Indicador | Unidade Medida | Linha Base | Ano Linha Base | | 2010 | 2011 | 2012 | 2013 | 2014 | 2015 | Final do Projeto |
|---|----------------|------------|----------------|---|-------|--------|-------|-------|-------|-------|------------------|
| Indice de cobertura de costos con ingresos propios. | % | 65,00 | 2007 | P | 85,00 | 90,00 | 95,00 | 95,00 | 95,00 | 95,00 | 95,00 |
| | | | | A | 96,10 | 116,18 | | | | | |

Produtos: Progresso Físico e Financeiro Anual 2012

| Descrição | Unidade de medida | Físico | | | | Financeiro | | | |
|--|-------------------|-----------|-------|---------------------|--------------|----------------------|----------------------|-------------------|-----------------------|
| | | Planejado | Atual | Unidades Acumuladas | Unidades FDP | Planejado | Atual | Custos Acumulados | Custos FDP |
| Obras de Alcantarillado Sanitario y Drenaje Pluvial | | | | | | | | | |
| Sistema de redes de alcantarillado sanitario y drenaje pluvial construído | sistemas | 1,00 | 1,00 | | 1,00 | 3.192.000,00 | 5.406.000,00 | | 36.220.000,00 |
| Sistema de disposición final de líquidos cloacales Oeste | | | | | | | | | |
| Planta de Pretratamiento Oeste y estaciones de bombeo construídas | sistema | | | | 1,00 | | | | 29.213.000,00 |
| Emisario subfluvial a Punta Yeguas construído | emisarios | | | | 1,00 | | | | 34.821.000,00 |
| Tuberías de impulsión construídas | Km | 3,00 | | | 16,00 | | | | 27.121.000,00 |
| Reasentamiento de familias | | | | | | | | | |
| Familias reasentadas. | familias | 24,00 | 32,00 | | 341,00 | 3.689.000,00 | 1.588.000,00 | | 12.916.000,00 |
| Mejora de la Gestión de la División Saneamiento de la Intendencia de Montevideo | | | | | | | | | |
| Fondo de conexiones intra-domiciliarias implementado | fondos | | | | 1,00 | 523.000,00 | 175.000,00 | | 1.730.000,00 |
| Plan Director de Saneamiento actualizado y consensuado | planes | | | | 1,00 | 668.000,00 | | | 3.815.000,00 |
| Proyectos ejecutivos para las obras del segundo tramo del CLIPP elaborados | proyectos | | | | 1,00 | | | | 3.000.000,00 |
| Proyectos de Mejora de la Gestión comercial de la División Saneamiento implementados | proyectos | | | | 7,00 | 929.000,00 | 585.000,00 | | 2.692.000,00 |
| Gastos Financieros y Administrativos | | | | | | | | | |
| Gastos Financieros y Administrativos | N/A | | | | | 19.555.000,00 | 6.930.000,00 | | 37.972.000,00 |
| TOTAL | | | | | | 28.556.000,00 | 14.684.000,00 | | 189.500.000,00 |