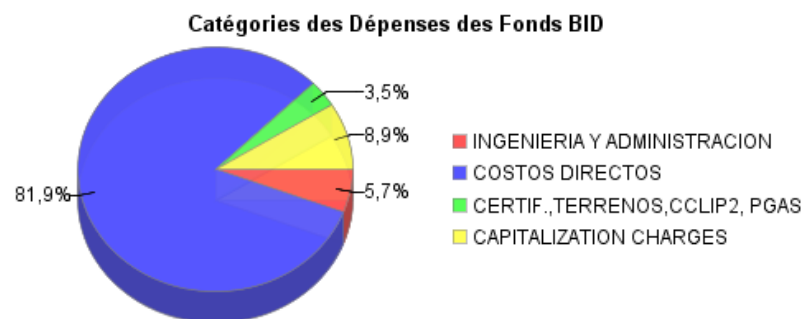
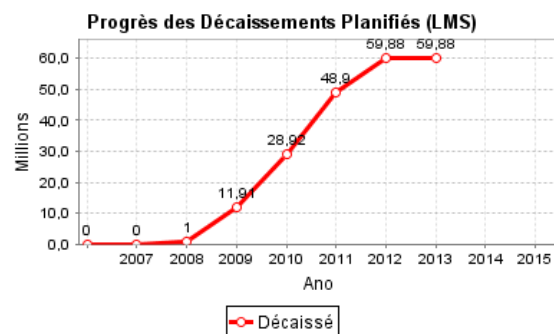
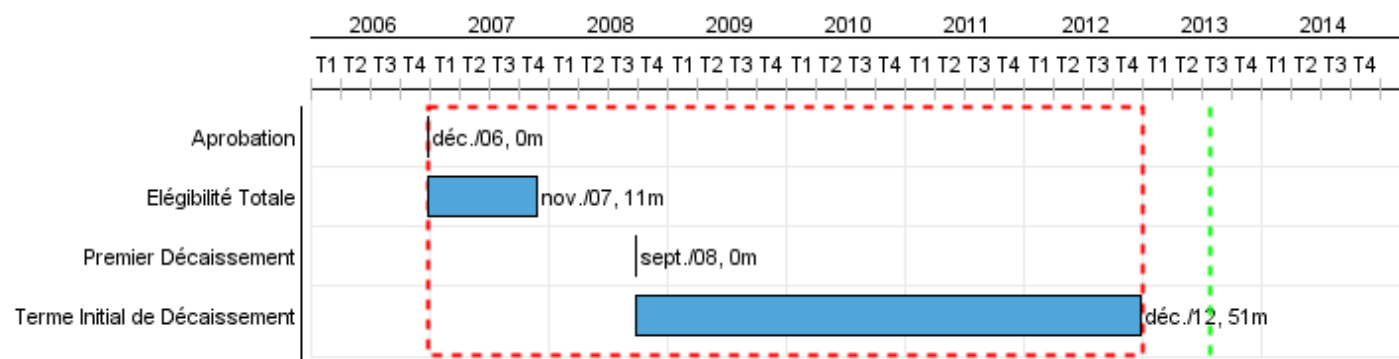


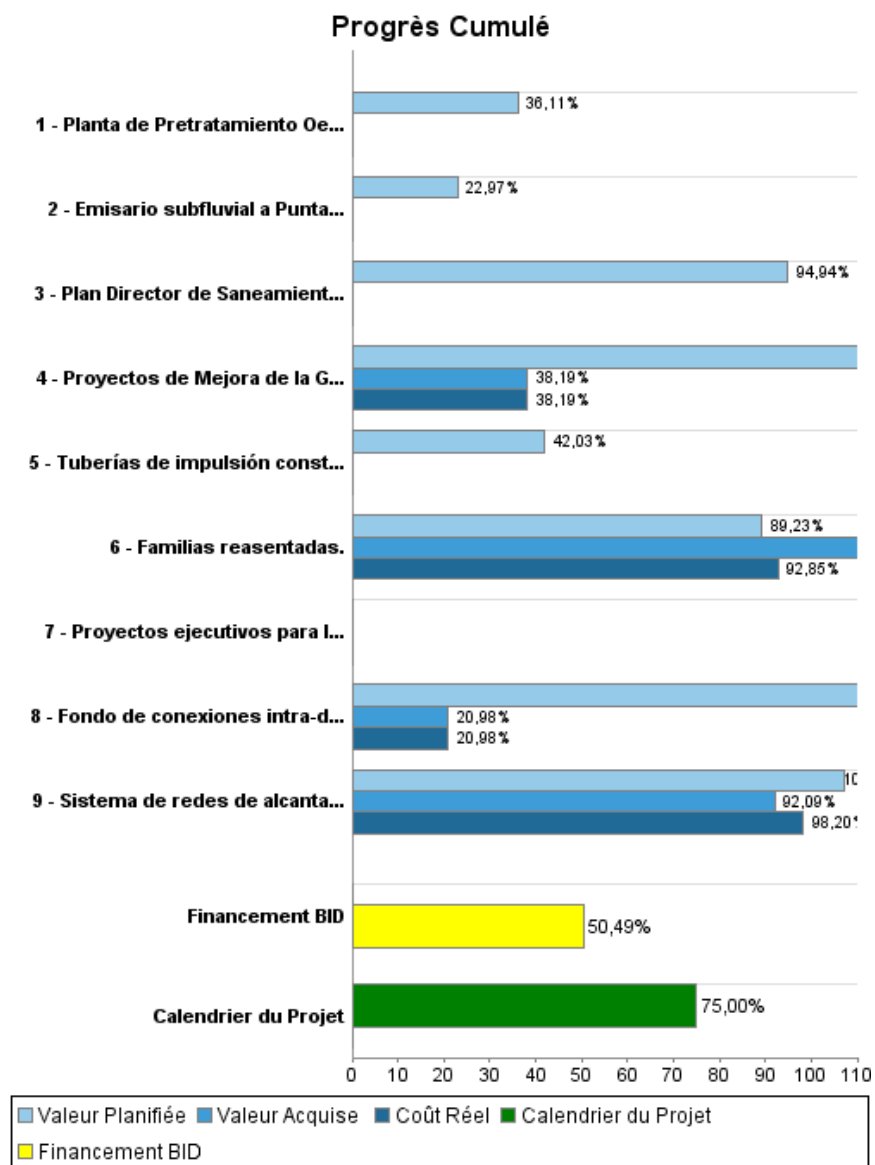
## Rapport Résumé

Données Générales		Fonds Disponibles (US\$)		Coût Total et Source de Financement	
Agence d' Exécution (EA):	INTENDENCIA MUNICIPAL DE MONTEVIDEO				
Secteur:	WATER AND SANITATION				
Numéro(s) de Prêt(s):	1819/OC-UR	Montant Courant Approuvé:	118.600.000,00	Initial BID:	118.600.000,00
Étape:	Approved	Montant Décaissé à ce Jour:	59.878.184,48	Courant BID:	118.600.000,00
Type d' Opération:	INV - Investissement	% Décaissé:	50,49	Pari Passu:	85,00
Opération(s) Connexe(s):	UR-X1001	Solde:	58.721.815,52	Cofinancement/Pays:	20.900.000,00
Sous-Type de l'Opération:	CLP - Project Using a CCLIP (Conditional Credit Line Investment Projects)			Estimation Initiale:	139.500.000,00
				Période d'Amortissement (mois):	186

Catégorie d'Impact Environnemental et Social du Projet	Reformulation	Validation
Catégorie d'Impact Environnemental et Social du Projet: B(R)	( ) Les objectifs du projet ont-ils été reformulés?	Validé par le Chef de Division: 06-may-2013 Validé par le Représentant:



## Progrès Cumulé à 2012



## Résultats

<b>Résultat:</b>	Contaminación de la Bahía de Montevideo y playas aledañas disminuida
------------------	--

<b>Résultat:</b>	Cobertura de servicio de saneamiento incrementada
------------------	---

Indicateur	Unité de Mesure	Ligne de Base	Année Ligne de Base		2010	2011	2012	2013	2014	2015	Fin du Projet
Caudal medio de aguas servidas con disposicion final adecuada	m3/s	2,30	2006	P							3,90
				A							
Unidades facturadas por la Intendencia de Montevideo	Hogares	378.000,00	2010	P	1.046,00	3.735,00	10.516,00	11.703,00	11.700,00	11.300,00	428.000,00
				A	1.046,00	3.735,00	10.516,00				

<b>Résultat:</b>	Sostenibilidad del servicio de saneamiento y drenaje pluvial incrementada
------------------	---

Indicateur	Unité de Mesure	Ligne de Base	Année Ligne de Base		2010	2011	2012	2013	2014	2015	Fin du Projet
Indice de cobertura de costos con ingresos propios.	%	65,00	2007	P	85,00	90,00	95,00	95,00	95,00	95,00	95,00
				A	96,10	116,18					

**Produites: Progrès Physique et Financier Annuel 2012**

Description	Unité de Mesure	Physique				Financier			
		Planifié	Réel	Unités Cumulées	Unités FDP	Planifié	Réel	Coûts Cumulées	Coûts FDP
<b>Obras de Alcantarillado Sanitario y Drenaje Pluvial</b>									
Sistema de redes de alcantarillado sanitario y drenaje pluvial construido	sistemas	1,00	1,00		1,00	3.192.000,00	5.406.000,00		36.220.000,00
<b>Sistema de disposición final de líquidos cloacales Oeste</b>									
Planta de Pretratamiento Oeste y estaciones de bombeo construidas	sistema				1,00				29.213.000,00
Emisario subfluvial a Punta Yeguas construido	emisarios				1,00				34.821.000,00
Tuberías de impulsión construidas	Km	3,00			16,00				27.121.000,00
<b>Reasentamiento de familias</b>									
Familias reasentadas.	familias	24,00	32,00		341,00	3.689.000,00	1.588.000,00		12.916.000,00
<b>Mejora de la Gestión de la División Saneamiento de la Intendencia de Montevideo</b>									
Fondo de conexiones intra-domiciliarias implementado	fondos				1,00	523.000,00	175.000,00		1.730.000,00
Plan Director de Saneamiento actualizado y consensuado	planes				1,00	668.000,00			3.815.000,00
Proyectos ejecutivos para las obras del segundo tramo del CLIPP elaborados	proyectos				1,00				3.000.000,00
Proyectos de Mejora de la Gestión comercial de la División Saneamiento implementados	proyectos				7,00	929.000,00	585.000,00		2.692.000,00
<b>Gastos Financieros y Administrativos</b>									
Gastos Financieros y Administrativos	N/A					19.555.000,00	6.930.000,00		37.972.000,00
<b>TOTAL</b>						<b>28.556.000,00</b>	<b>14.684.000,00</b>		<b>189.500.000,00</b>