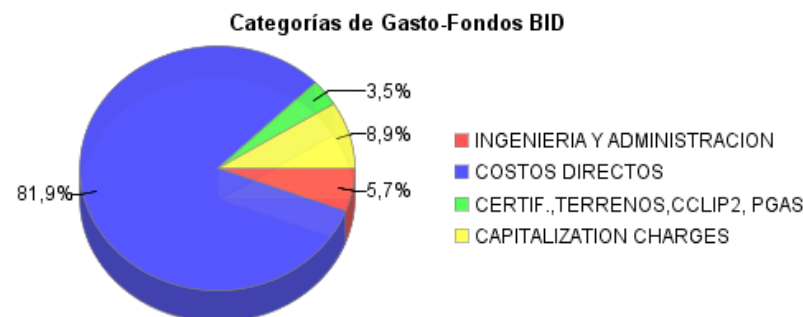
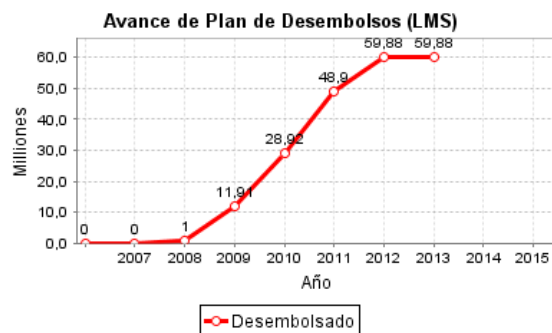
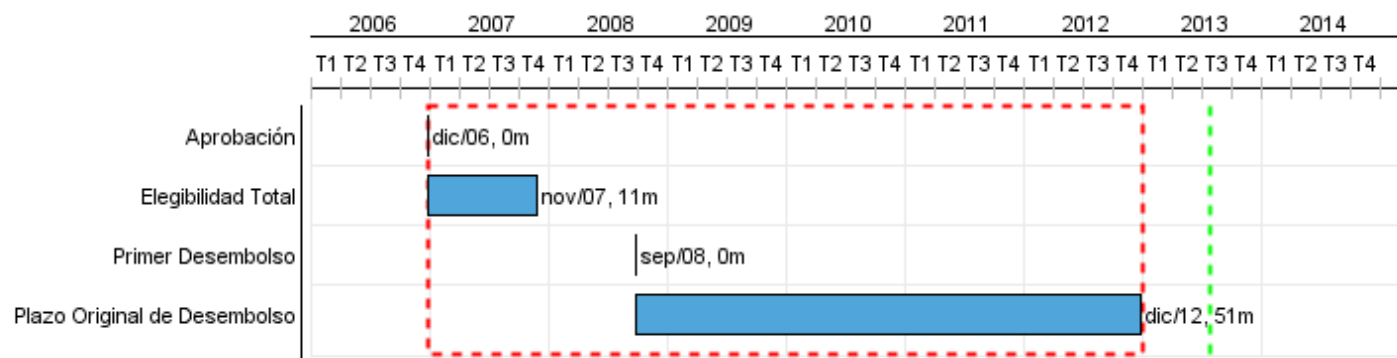


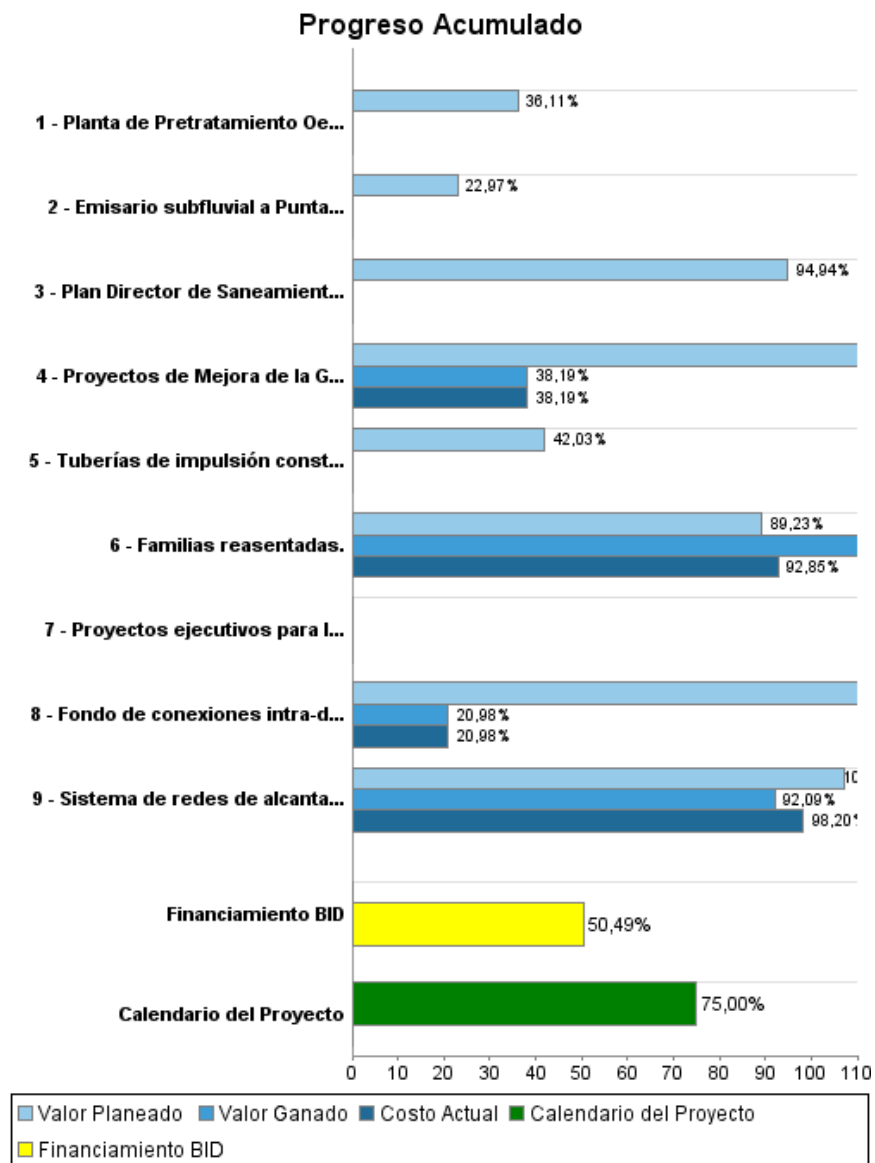
Informe Resumido

Datos Básicos del Proyecto		Fondos Disponibles (US\$)	Costo total y Fuente
Agencia Ejecutora (AE):	INTENDENCIA MUNICIPAL DE MONTEVIDEO		
Sector:	WATER AND SANITATION		
Número(s) de Préstamo:	1819/OC-UR	Monto Aprobado Actual: 118.600.000,00	BID Original: 118.600.000,00
Etapas:	Approved	Monto Desembolsado a la fecha: 59.878.184,48	Actual BID: 118.600.000,00
Tipo de Operación:	INV - Inversión	% Desembolsado: 50,49	Pari-passu: 85,00
Operación(es) Relacionada(s):	UR-X1001	Saldo: 58.721.815,52	Co-financiamiento/País: 20.900.000,00
Subtipo de Operación:	CLP - Proyecto que usa CCLIP (Linea de Credito Condicional Proyectos de Inversión)		Estimado Original: 139.500.000,00
			Período de Amortización (meses): 186

Categoría de Impacto Ambiental y Social del Proyecto	Reformulación	Validación
Categoría de Impacto Ambiental y Social del Proyecto: B(R)	() ¿El objetivo (s) del proyecto fue reformulado?	Validado por el Jefe de División: 06-may-2013 Validado por Representante de País:



Progreso Acumulado al 2012



Resultados

Resultado:	Contaminación de la Bahía de Montevideo y playas aledañas disminuida
-------------------	--

Resultado:	Cobertura de servicio de saneamiento incrementada
-------------------	---

Indicador	Unidad de Medida	Línea de base	Año Línea de base		2010	2011	2012	2013	2014	2015	Fin de Proyecto
Caudal medio de aguas servidas con disposición final adecuada	m3/s	2,30	2006	P							3,90
				A							
Unidades facturadas por la Intendencia de Montevideo	Hogares	378.000,00	2010	P	1.046,00	3.735,00	10.516,00	11.703,00	11.700,00	11.300,00	428.000,00
				A	1.046,00	3.735,00	10.516,00				

Resultado:	Sostenibilidad del servicio de saneamiento y drenaje pluvial incrementada
-------------------	---

Indicador	Unidad de Medida	Línea de base	Año Línea de base		2010	2011	2012	2013	2014	2015	Fin de Proyecto
Índice de cobertura de costos con ingresos propios.	%	65,00	2007	P	85,00	90,00	95,00	95,00	95,00	95,00	95,00
				A	96,10	116,18					

Productos: Progreso Físico y Financiero Anual 2012

Descripción	Unidad de medida	Físico				Financiero			
		Planeado	Actual	Unidades Acumuladas	Unidades FDP	Planeado	Actual	Costos Acumulados	Costos FDP
Obras de Alcantarillado Sanitario y Drenaje Pluvial									
Sistema de redes de alcantarillado sanitario y drenaje pluvial construido	sistemas	1,00	1,00		1,00	3.192.000,00	5.406.000,00		36.220.000,00
Sistema de disposición final de líquidos cloacales Oeste									
Planta de Pretratamiento Oeste y estaciones de bombeo construidas	sistema				1,00				29.213.000,00
Emisario subfluvial a Punta Yeguas construido	emisarios				1,00				34.821.000,00
Tuberías de impulsión construidas	Km	3,00			16,00				27.121.000,00
Reasentamiento de familias									
Familias reasentadas.	familias	24,00	32,00		341,00	3.689.000,00	1.588.000,00		12.916.000,00
Mejora de la Gestión de la División Saneamiento de la Intendencia de Montevideo									
Fondo de conexiones intra-domiciliarias implementado	fondos				1,00	523.000,00	175.000,00		1.730.000,00
Plan Director de Saneamiento actualizado y consensuado	planes				1,00	668.000,00			3.815.000,00
Proyectos ejecutivos para las obras del segundo tramo del CLIPP elaborados	proyectos				1,00				3.000.000,00
Proyectos de Mejora de la Gestión comercial de la División Saneamiento implementados	proyectos				7,00	929.000,00	585.000,00		2.692.000,00
Gastos Financieros y Administrativos									
Gastos Financieros y Administrativos	N/A					19.555.000,00	6.930.000,00		37.972.000,00
TOTAL						28.556.000,00	14.684.000,00		189.500.000,00