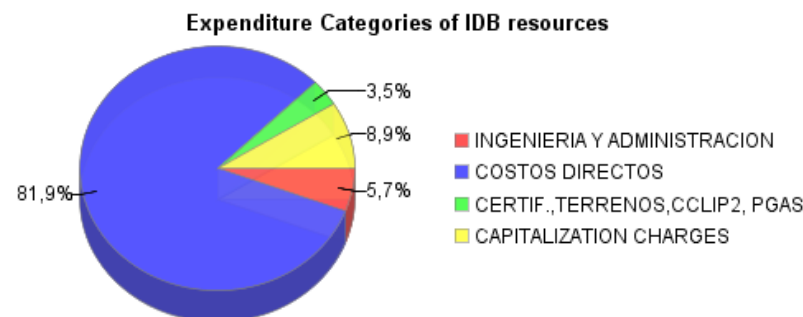
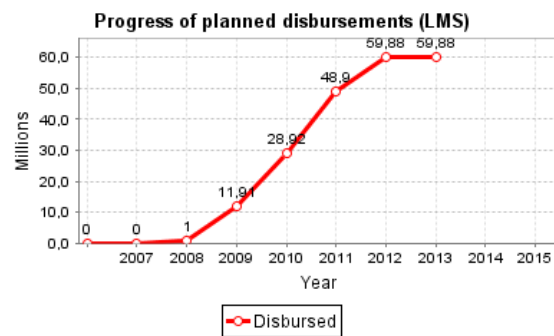
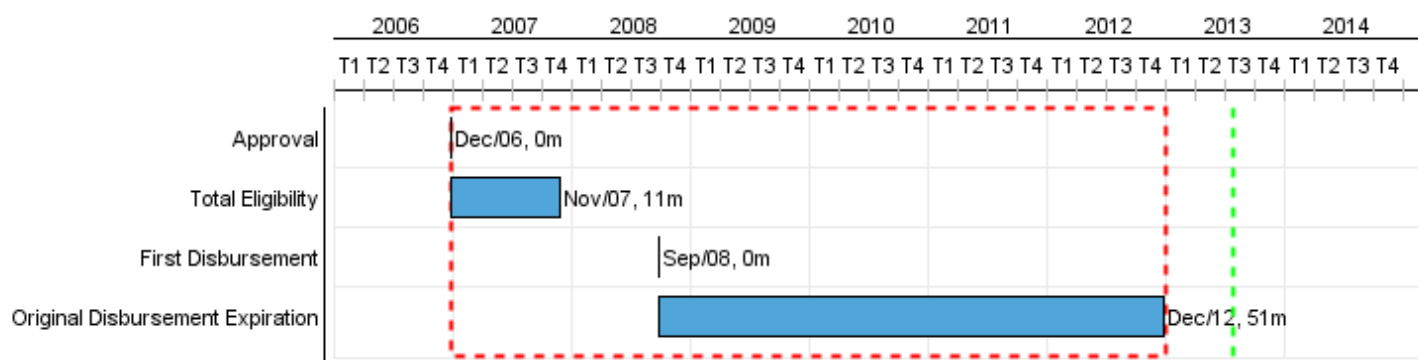


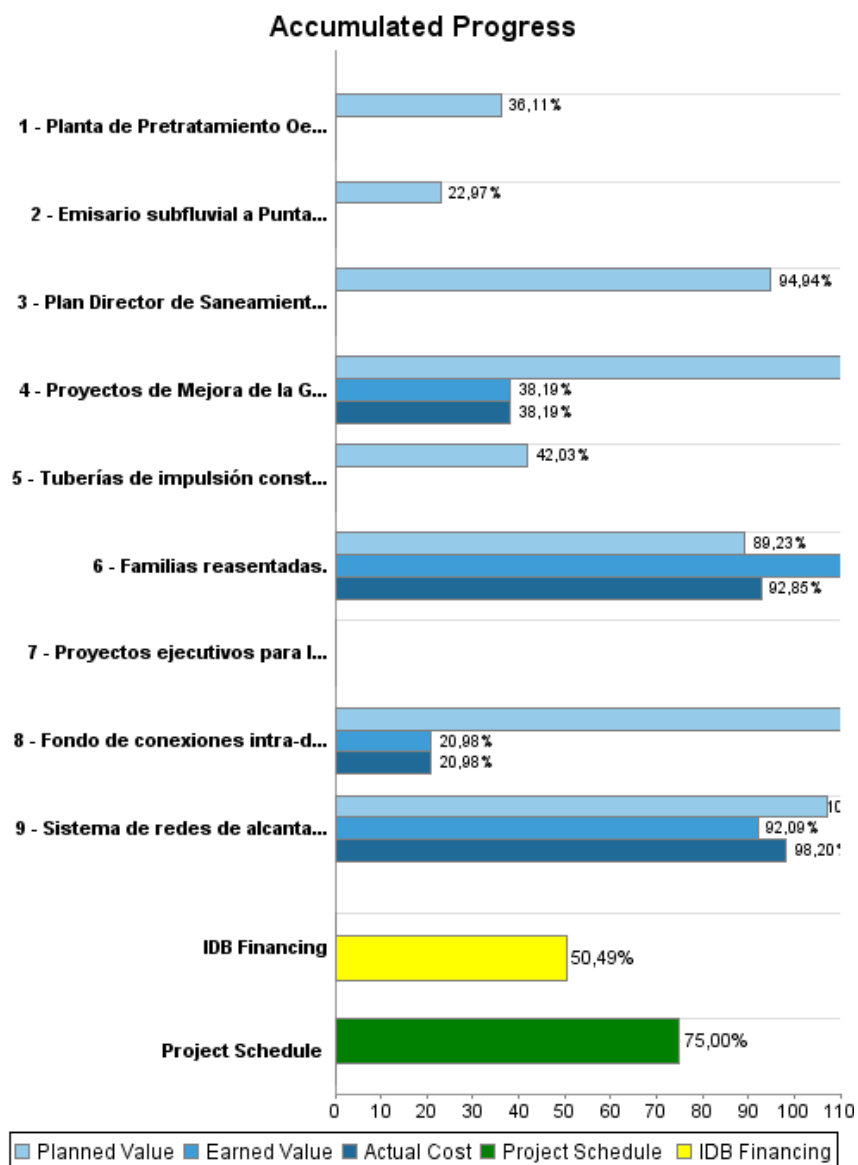
## Summary Report

Basic Data		Available Funds (US\$)		Total Cost and Source	
Executing Agency (EA):	INTENDENCIA MUNICIPAL DE MONTEVIDEO				
Sector:	WATER AND SANITATION				
Loan Number(s):	1819/OC-UR	Current Approved Amount:	118.600.000,00	Original IDB:	118.600.000,00
Stage:	Approved	Disbursed Amount to Date:	59.878.184,48	Current IDB:	118.600.000,00
Operation Type:	INV - Investment	% Disbursed:	50,49	Pari-passu:	85,00
Related Operation(s):	UR-X1001	Balance:	58.721.815,52	Co-Financing/Country:	20.900.000,00
Operation Subtype:	CLP - Project Using a CCLIP (Conditional Credit Line Investment Projects)			Original Estimate:	139.500.000,00
				Amortization Period (months):	186

Project Environmental and Social Impact Category	Reformulation	Validation
Project Environmental and Social Impact Category: B(R)	( ) Was the objective(s) of this project reformulated?	Validated by Division Chief: 06-may-2013 Validated by Country Representative:



## Accumulated Progress as of 2012



## Outcomes

**Outcome:** Contaminación de la Bahía de Montevideo y playas aledañas disminuida

**Outcome:** Cobertura de servicio de saneamiento incrementada

Indicator	Unit of Measure	Baseline	Baseline Year		2010	2011	2012	2013	2014	2015	End of project
Caudal medio de aguas servidas con disposicion final adecuada	m3/s	2,30	2006	P							3,90
				A							
Unidades facturadas por la Intendencia de Montevideo	Hogares	378.000,00	2010	P	1.046,00	3.735,00	10.516,00	11.703,00	11.700,00	11.300,00	428.000,00
				A	1.046,00	3.735,00	10.516,00				

**Outcome:** Sostenibilidad del servicio de saneamiento y drenaje pluvial incrementada

Indicator	Unit of Measure	Baseline	Baseline Year		2010	2011	2012	2013	2014	2015	End of project
Indice de cobertura de costos con ingresos propios.	%	65,00	2007	P	85,00	90,00	95,00	95,00	95,00	95,00	95,00
				A	96,10	116,18					

## Outputs: Annual Physical and Financial Progress 2012

Description	Unit of Measure	Physical				Financial			
		Planned	Actual	Accumulated units	EOP units	Planned	Actual	Accumulated costs	EOP costs
<b>Obras de Alcantarillado Sanitario y Drenaje Pluvial</b>									
Sistema de redes de alcantarillado sanitario y drenaje pluvial construido	sistemas	1,00	1,00		1,00	3.192.000,00	5.406.000,00		36.220.000,00
<b>Sistema de disposición final de líquidos cloacales Oeste</b>									
Planta de Pretratamiento Oeste y estaciones de bombeo construidas	sistema				1,00				29.213.000,00
Emisario subfluvial a Punta Yeguas construido	emisarios				1,00				34.821.000,00
Tuberías de impulsión construidas	Km	3,00			16,00				27.121.000,00
<b>Reasentamiento de familias</b>									
Familias reasentadas.	familias	24,00	32,00		341,00	3.689.000,00	1.588.000,00		12.916.000,00
<b>Mejora de la Gestión de la División Saneamiento de la Intendencia de Montevideo</b>									
Fondo de conexiones intra-domiciliarias implementado	fondos				1,00	523.000,00	175.000,00		1.730.000,00
Plan Director de Saneamiento actualizado y consensuado	planes				1,00	668.000,00			3.815.000,00
Proyectos ejecutivos para las obras del segundo tramo del CLIPP elaborados	proyectos				1,00				3.000.000,00
Proyectos de Mejora de la Gestión comercial de la División Saneamiento implementados	proyectos				7,00	929.000,00	585.000,00		2.692.000,00
<b>Gastos Financieros y Administrativos</b>									
Gastos Financieros y Administrativos	N/A					19.555.000,00	6.930.000,00		37.972.000,00
<b>TOTAL</b>						<b>28.556.000,00</b>	<b>14.684.000,00</b>		<b>189.500.000,00</b>