

Informe Resumido

Datos Básicos del Proyecto

Agencia Ejecutora (AE):	INTENDENCIA MUNICIPAL DE MONTEVIDEO
Sector:	WATER AND SANITATION
Número(s) de Préstamo:	1819/OC-UR
Etapas:	Approved
Tipo de Operación:	INV - Inversión
Operación(es) Relacionada(s):	UR-X1001
Subtipo de Operación:	CLP - Proyecto que usa CCLIP (Linea de Credito Condicional Proyectos de Inversión)

Fondos Disponibles (US\$)

Monto Aprobado Actual:	118.600.000,00
Monto Desembolsado a la fecha:	67.876.193,07
% Desembolsado:	57,23
Saldo:	50.723.806,93

Costo total y Fuente

BID Original:	118.600.000,00
Actual BID:	118.600.000,00
Pari-passu:	85,00
Co-financiamiento/País:	20.900.000,00
Estimado Original:	139.500.000,00

Período de Amortización (meses): 186

Categoría de Impacto Ambiental y Social del Proyecto

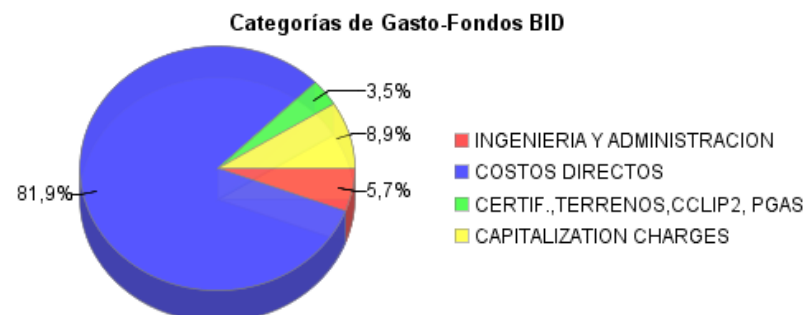
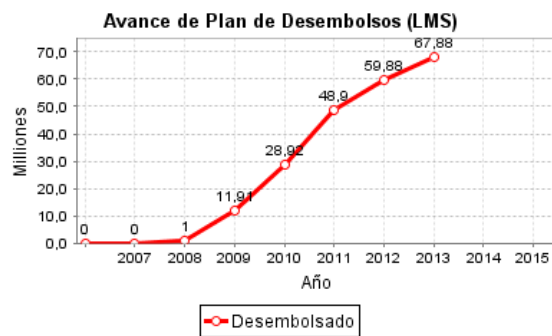
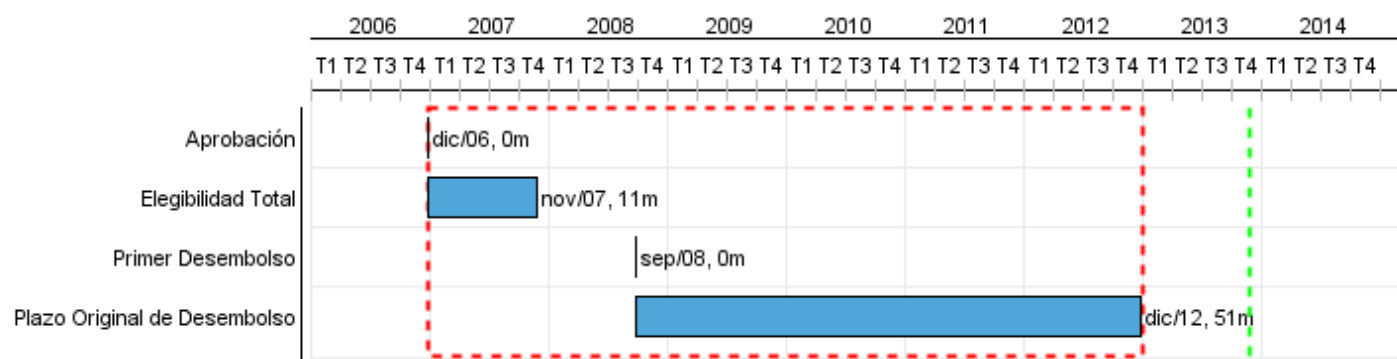
Categoría de Impacto Ambiental y Social del Proyecto: B(R)

Reformulación

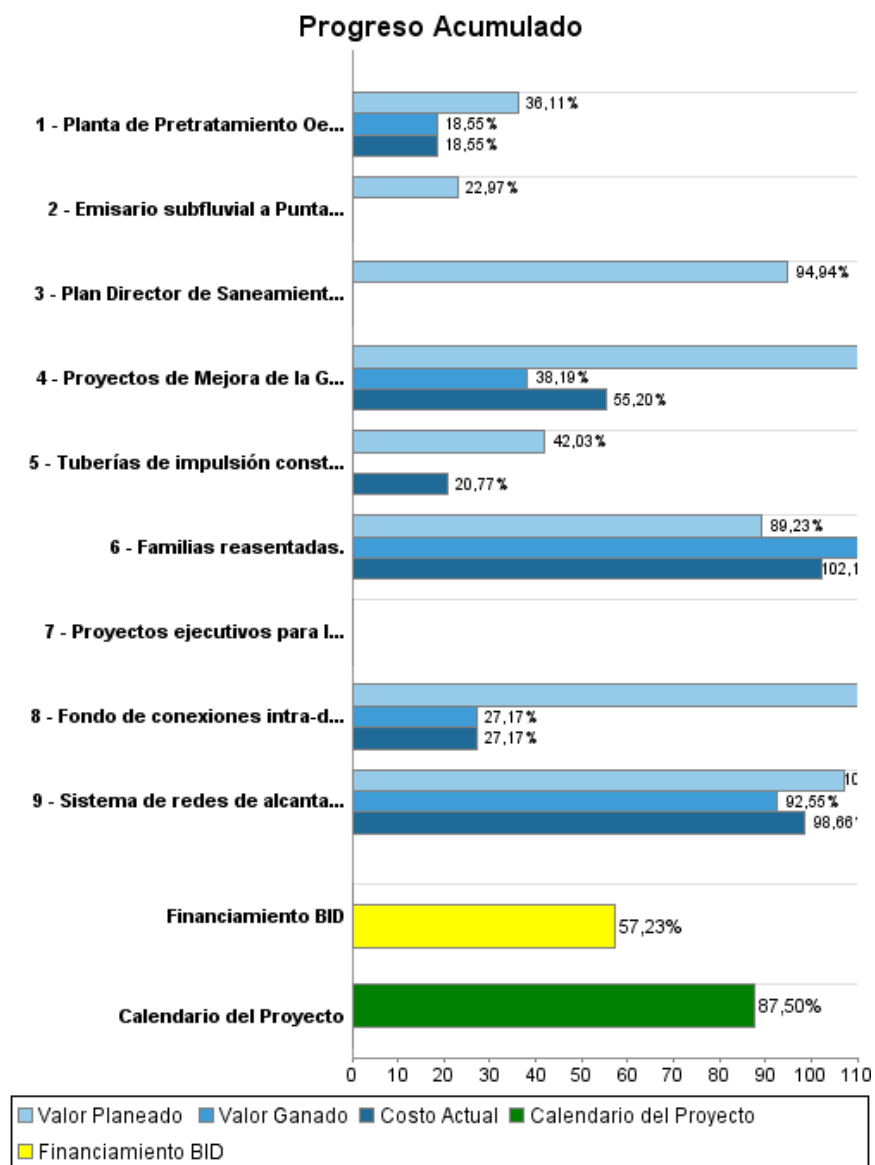
() ¿El objetivo (s) del proyecto fue reformulado?

Validación

Validado por el Jefe de División: 16-sep-2013
Validado por Representante de País: 18-sep-2013



Progreso Acumulado al 2013



Resultados

Resultado:	Contaminación de la Bahía de Montevideo y playas aledañas disminuida
-------------------	----------------------------------------------------------------------

Resultado:	Cobertura de servicio de saneamiento incrementada
-------------------	---------------------------------------------------

Indicador	Unidad de Medida	Línea de base	Año Línea de base		2010	2011	2012	2013	2014	2015	Fin de Proyecto
Caudal medio de aguas servidas con disposición final adecuada	m3/s	2,30	2006	P							3,90
				A							
Unidades facturadas por la Intendencia de Montevideo	Hogares	378.000,00	2010	P	1.046,00	3.735,00	10.516,00	11.703,00	11.700,00	11.300,00	428.000,00
				A	1.046,00	3.735,00	10.516,00				

Resultado:	Sostenibilidad del servicio de saneamiento y drenaje pluvial incrementada
-------------------	---------------------------------------------------------------------------

Indicador	Unidad de Medida	Línea de base	Año Línea de base		2010	2011	2012	2013	2014	2015	Fin de Proyecto
Índice de cobertura de costos con ingresos propios.	%	65,00	2007	P	85,00	90,00	95,00	95,00	95,00	95,00	95,00
				A	96,10	116,18					

Productos: Progreso Físico y Financiero Anual 2013

Descripción	Unidad de medida	Físico				Financiero			
		Planeado	Actual	Unidades Acumuladas	Unidades FDP	Planeado	Actual	Costos Acumulados	Costos FDP
Obras de Alcantarillado Sanitario y Drenaje Pluvial									
Sistema de redes de alcantarillado sanitario y drenaje pluvial construido	sistemas				1,00	651.000,00	166.000,00		36.220.000,00
Sistema de disposición final de líquidos cloacales Oeste									
Planta de Pretratamiento Oeste y estaciones de bombeo construidas	sistema				1,00	10.550.000,00	5.420.000,00		29.213.000,00
Emisario subfluvial a Punta Yeguas construido	emisarios				1,00	8.000.000,00			34.821.000,00
Tuberías de impulsión construidas	Km	6,00			16,00	11.400.000,00	5.632.000,00		27.121.000,00
Reasentamiento de familias									
Familias reasentadas.	familias				341,00	924.000,00	1.201.000,00		12.916.000,00
Mejora de la Gestión de la División Saneamiento de la Intendencia de Montevideo									
Fondo de conexiones intra-domiciliarias implementado	fondos				1,00	523.000,00	107.000,00		1.730.000,00
Plan Director de Saneamiento actualizado y consensuado	planes				1,00	954.000,00			3.815.000,00
Proyectos ejecutivos para las obras del segundo tramo del CLIPP elaborados	proyectos				1,00				3.000.000,00
Proyectos de Mejora de la Gestión comercial de la División Saneamiento implementados	proyectos	7,00			7,00	1.664.000,00	458.000,00		2.692.000,00
Gastos Financieros y Administrativos									
Gastos Financieros y Administrativos	N/A					7.000.000,00	2.556.000,00		37.972.000,00
TOTAL						41.666.000,00	15.540.000,00		189.500.000,00