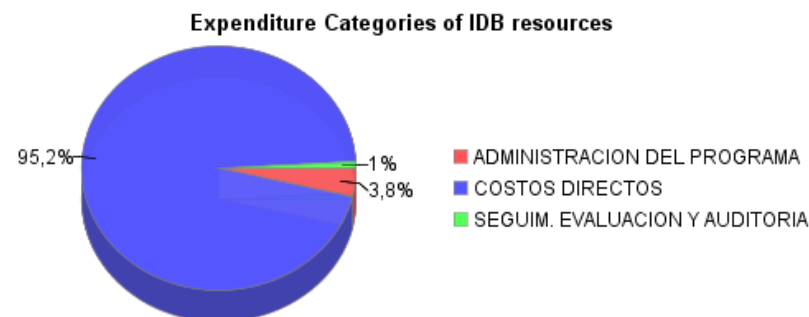
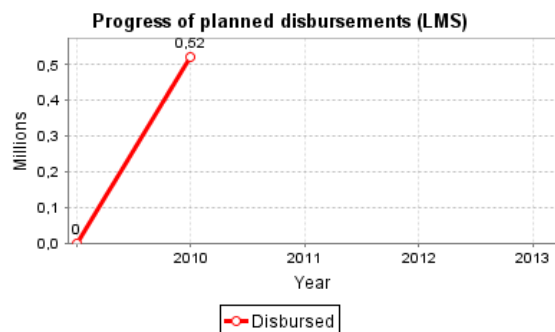
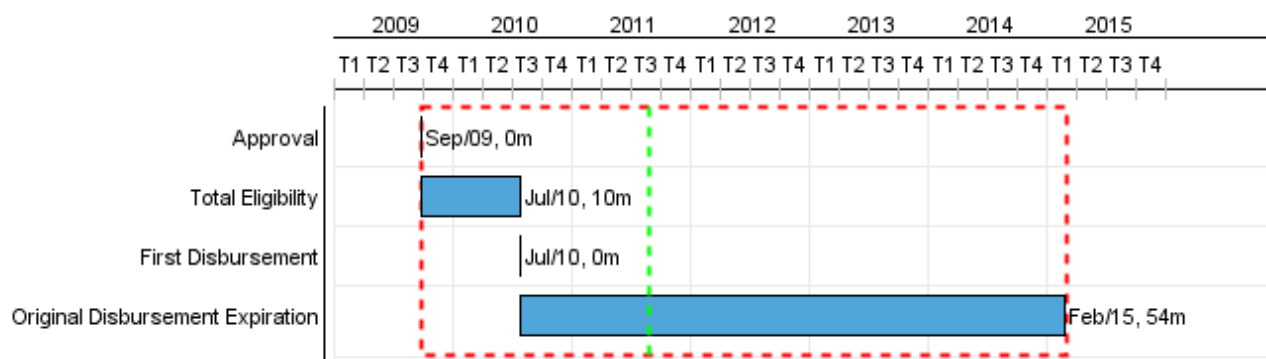


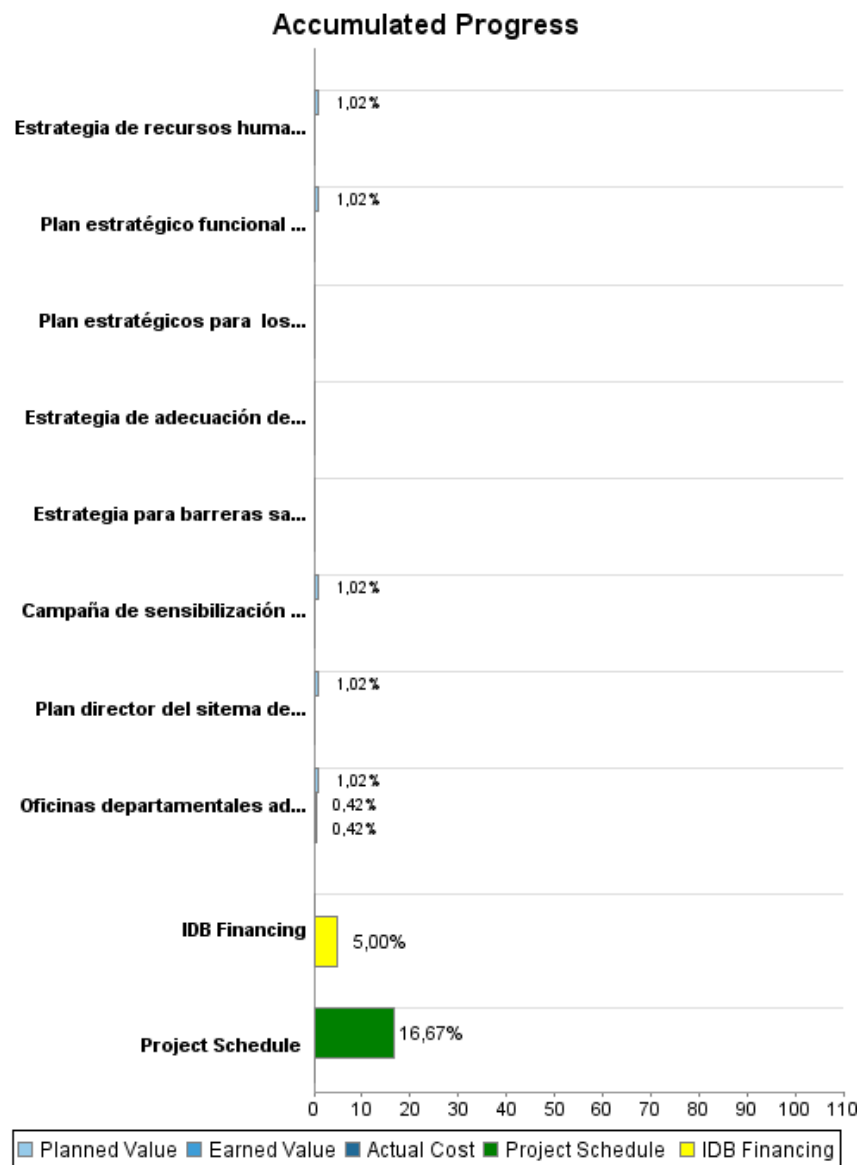
Summary Report

| Basic Data | | Available Funds (US\$) | | Total Cost and Source | |
|------------------------|---------------------------------------|---------------------------|---------------|-------------------------------|---------------|
| Executing Agency (EA): | MINISTERIO DE GANADERIA Y AGRICULTURA | | | | |
| Sector: | AGRICULTURE AND RURAL DEVELOPMENT | | | | |
| Loan Number(s): | 2182/OC-UR | Current Approved Amount: | 10.500.000,00 | Original IDB: | 10.500.000,00 |
| Stage: | Approved | Disbursed Amount to Date: | 525.000,00 | Current IDB: | 10.500.000,00 |
| Operation Type: | INV - Investment | % Disbursed: | 5,00 | Pari-passu: | 100,00 |
| Related Operation(s): | RG-P1374 | Balance: | 9.975.000,00 | Co-Financing/Country: | 500.000,00 |
| Operation Subtype: | ESP - Specific Investment Operation | | | Original Estimate: | 11.000.000,00 |
| | | | | Amortization Period (months): | 234 |

| Project Environmental and Social Impact Category | Reformulation | Validation |
|---|--|--|
| Project Environmental and Social Impact Category: B | () Was the objective(s) of this project reformulated? | Validated by Division Chief: Mar 29, 2011 Validated by Country Representative: Apr 29, 2011 |



Accumulated Progress as of 2010



Outcomes

Outcome: Gestión del Ministerio de Ganadería, Agricultura y Pesca (MGAP) mejorada

| Indicator | Unit of Measure | Baseline | Baseline Year | | End of project |
|--|-----------------|----------|---------------|--------|----------------|
| Tiempo de respuesta a 5 trámites prioritarios | días | | 2010 | P A | 0,00 |
| Indice satisfacción de usuarios del MGAP | índice agregado | | 2010 | P A | 0,00 |
| Tiempo de generación de información sobre asignación y uso de recursos | días | | 2010 | P A | 0,00 |

Outcome: Gestión de los servicios sanitarios adecuada a estándares nacionales e internacionales, con énfasis en el área de barreras sanitarias y servicios de laboratorio

| Indicator | Unit of Measure | Baseline | Baseline Year | | End of project |
|---|-----------------|----------|---------------|--------|----------------|
| Competencia de los profesionalesde la Dirección General de Servicios Ganaderos (DGSG) | índice | 3,00 | 2008 | P A | 4,00 |
| Recursos Físicos de la DGSG | índice | 4,00 | 2008 | P A | 5,00 |
| Calidad de Laboratorios de la DGSA | índice | 4,00 | 2008 | P A | 5,00 |
| Comunicación de la SGSG | índice | 4,00 | 2008 | P A | 5,00 |
| Medidas sanitarias y procedimientos aplicados científicamnete en la Dirección General de Servicios Agrícolas (DGSA) | % | 50,00 | 2006 | P A | 60,00 |
| Actualización de Recursos Humanos de la DGSA | % | 25,00 | 2006 | P A | 50,00 |
| Difusión oportuna sobre programas sanitarios de la DGSA | % | 50,00 | 2006 | P A | 60,00 |
| Servicios y procesos certificados de la DGSA | % | 50,00 | 2006 | P A | 75,00 |

Outputs: 2010 Annual Physical and Financial Progress 2010

| Description | Unit of Measure | Physical | | | | Financial | | | |
|---|-----------------|----------|--------|-------------------|-----------|------------------|------------------|-------------------|----------------------|
| | | Planned | Actual | Accumulated units | EOP units | Planned | Actual | Accumulated costs | EOP costs |
| Fortalecimiento de la gestión institucional del MAGP | | | | | | | | | |
| Plan estratégico funcional implementado | plan | | | | 1,00 | 1.833,00 | | | 180.000,00 |
| Plan director del sistema de información, informática y telecomunicaciones implementado | plan | | | | 1,00 | 19.861,00 | | | 1.950.000,00 |
| Estrategia de recursos humanos implementada | estrategia | | | | 1,00 | 1.222,00 | | | 120.000,00 |
| Oficinas departamentales adecuadas al nuevo modelo de gestión, con ventanilla única y procesos TICs | oficinas | | | | 19,00 | 31.065,00 | 12.659,00 | | 3.050.000,00 |
| Campaña de sensibilización y difusión implementada | capaña | | | | 1,00 | 1.019,00 | | | 100.000,00 |
| Apoyo a la gestión técnica de los servicios de sanidad e inocuidad | | | | | | | | | |
| Plan estratégicos para los servicios de sanidad e inocuidad elaborado | plan | | | | 1,00 | | | | 210.000,00 |
| Estrategia para barreras sanitarias diseñada e implementada | estrategia | | | | 1,00 | | | | 1.415.000,00 |
| Estrategia de adecuación de laboratorios y servicios diseñada e implementada | estrategia | | | | 1,00 | | | | 2.975.000,00 |
| Costos financieros y de administración | | | | | | | | | |
| TOTAL | | | | | | 55.000,00 | 12.659,00 | | 10.000.000,00 |