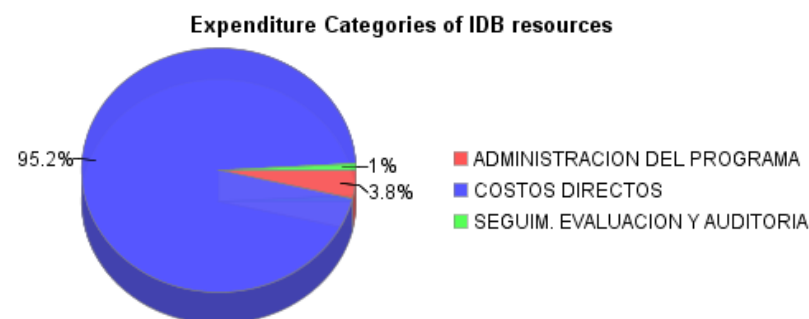
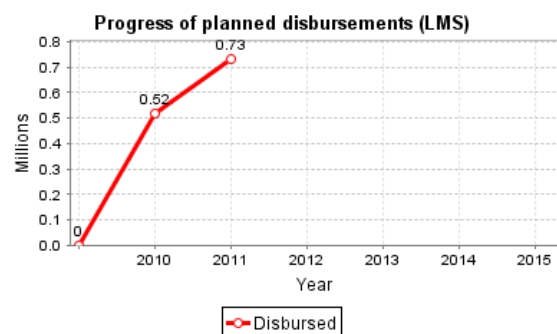
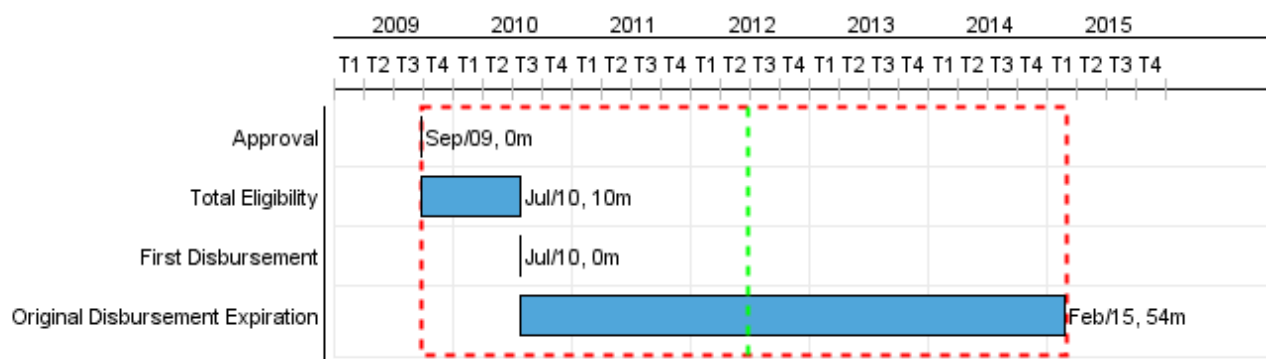


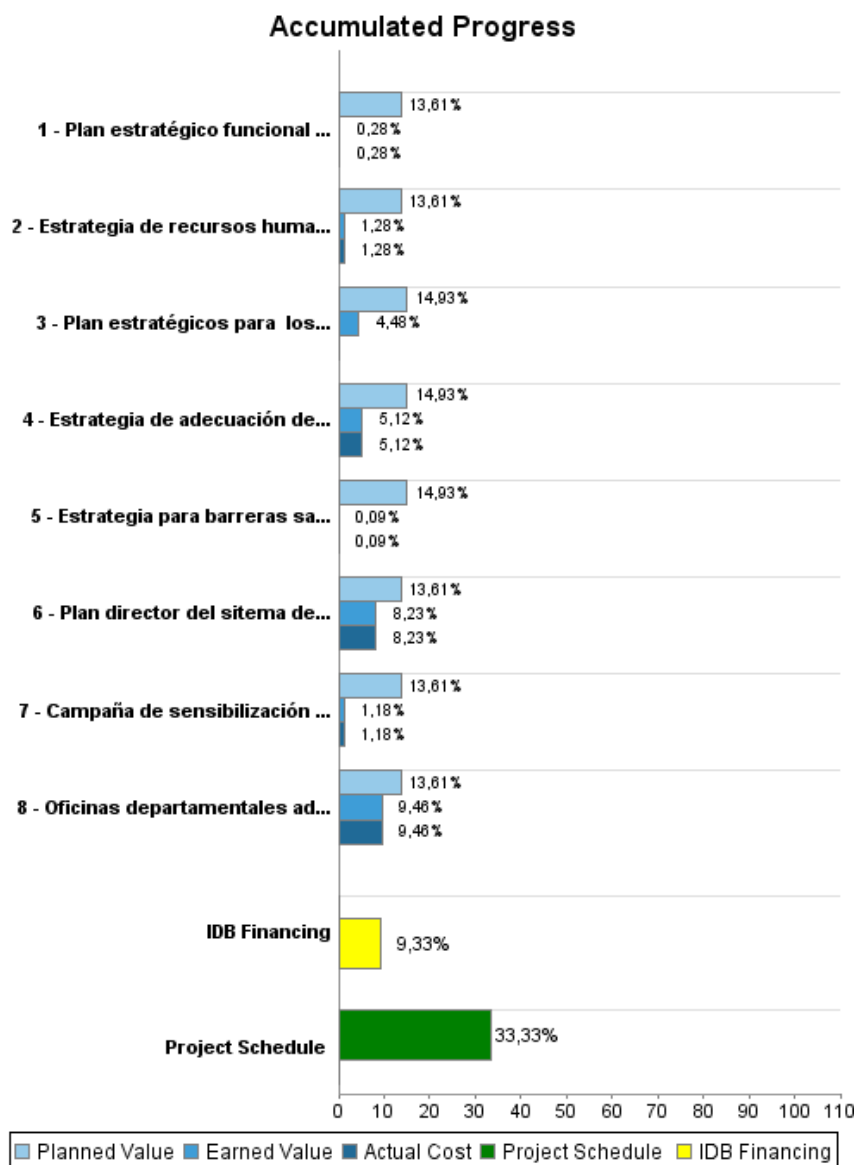
Summary Report

Basic Data		Available Funds (US\$)		Total Cost and Source	
Executing Agency (EA):	MINISTERIO DE GANADERIA Y AGRICULTURA				
Sector:	AGRICULTURE AND RURAL DEVELOPMENT				
Loan Number(s):	2182/OC-UR	Current Approved Amount:	10.500.000,00	Original IDB:	10.500.000,00
Stage:	Approved	Disbursed Amount to Date:	979.927,35	Current IDB:	10.500.000,00
Operation Type:	INV - Investment	% Disbursed:	9,33	Pari-passu:	95,00
Related Operation(s):	RG-P1374	Balance:	9.520.072,65	Co-Financing/Country:	500.000,00
Operation Subtype:	ESP - Specific Investment Operation			Original Estimate:	11.000.000,00
				Amortization Period (months):	234

Project Environmental and Social Impact Category	Reformulation	Validation
Project Environmental and Social Impact Category: B	() Was the objective(s) of this project reformulated?	Validated by Division Chief: 20-abr-2012 Validated by Country Representative: 02-may-2012



Accumulated Progress as of 2011



Outcomes

Outcome: Gestión del Ministerio de Ganadería, Agricultura y Pesca (MGAP) mejorada

Indicator	Unit of Measure	Baseline	Baseline Year		End of project
Tiempo de respuesta a 5 trámites prioritarios	días		2010	P A	0,00
Indice satisfacción de usuarios del MGAP	índice agregado		2010	P A	0,00
Tiempo de generación de información sobre asignación y uso de recursos	días		2010	P A	0,00

Outcome: Gestión de los servicios sanitarios adecuada a estándares nacionales e internacionales, con énfasis en el área de barreras sanitarias y servicios de laboratorio

Indicator	Unit of Measure	Baseline	Baseline Year		End of project
Competencia de los profesionalesde la Dirección General de Servicios Ganaderos (DGSG)	índice	3.00	2008	P A	4,00
Recursos Físicos de la DGSG	índice	4.00	2008	P A	5,00
Calidad de Laboratorios de la Dirección General de Servicios Agrícolas - DGSA	índice	4.00	2008	P A	5,00
Comunicación de la SGSG	índice	4.00	2008	P A	5,00
Medidas sanitarias y procedimientos aplicados científicamnete en la Dirección General de Servicios Agrícolas (DGSA)	%	50.00	2006	P A	60,00
Actualización de Recursos Humanos de la DGSA	%	25.00	2006	P A	50,00
Difusión oportuna sobre programas sanitarios de la DGSA	%	50.00	2006	P A	60,00
Servicios y procesos certificados de la DGSA	%	50.00	2006	P A	75,00

Outputs: Annual Physical and Financial Progress 2011

Description	Unit of Measure	Physical				Financial			
		Planned	Actual	Accumulated units	EOP units	Planned	Actual	Accumulated costs	EOP costs
Fortalecimiento de la gestión institucional del MAGP									
Plan estratégico funcional implementado	plan				1,00	22.663,00	501,00		180.000,00
Plan director del sistema de información, informática y telecomunicaciones implementado	plan				1,00	245.514,00	160.401,00		1.950.000,00
Estrategia de recursos humanos implementada	estrategia				1,00	15.109,00	1.533,00		120.000,00
Oficinas departamentales adecuadas al nuevo modelo de gestión, con ventanilla única y procesos TICs	oficinas				19,00	384.009,00	275.892,00		3.050.000,00
Campaña de sensibilización y difusión implementada	capaña				1,00	12.590,00	1.179,00		100.000,00
Apoyo a la gestión técnica de los servicios de sanidad e inocuidad									
Plan estratégicos para los servicios de sanidad e inocuidad elaborado	plan	1,00	0,30		1,00	31.358,00			210.000,00
Estrategia para barreras sanitarias diseñada e implementada	estrategia				1,00	211.292,00	1.339,00		1.415.000,00
Estrategia de adecuación de laboratorios y servicios diseñada e implementada	estrategia				1,00	444.235,00	152.223,00		2.975.000,00
Costos financieros y de administración									
TOTAL						1.366.770,00	593.068,00		10.000.000,00