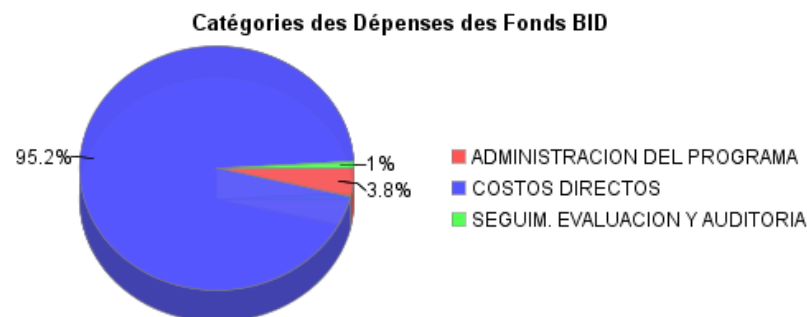
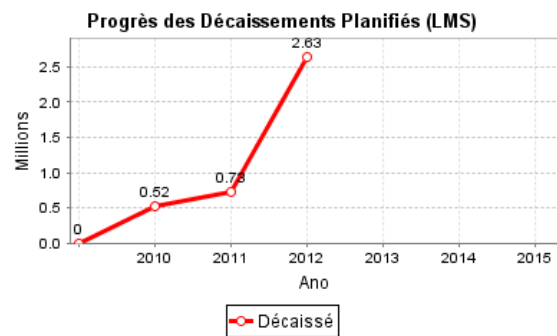
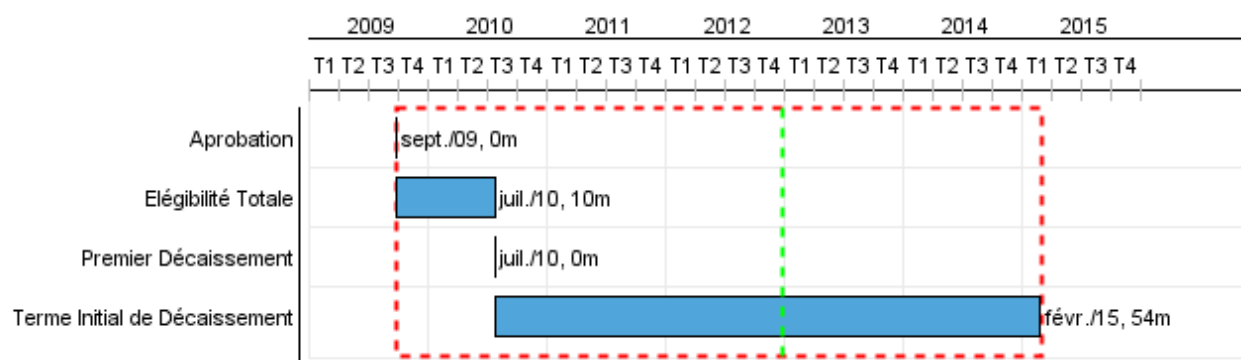


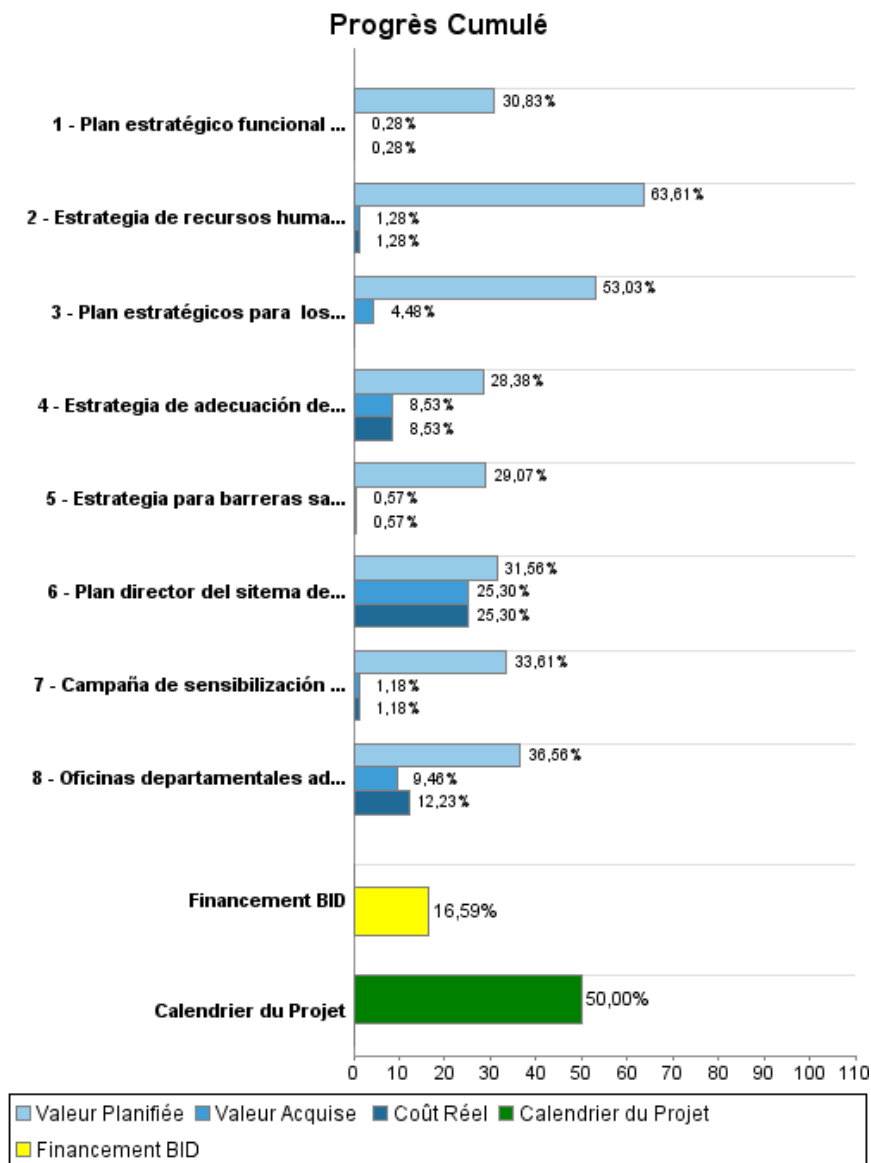
Rapport Résumé

| Données Générales | | Fonds Disponibles (US\$) | Coût Total et Source de Financement |
|---------------------------|---------------------------------------|---------------------------------|-------------------------------------|
| Agence d' Exécution (EA): | MINISTERIO DE GANADERIA Y AGRICULTURA | | |
| Secteur: | AGRICULTURE AND RURAL DEVELOPMENT | | |
| Numéro(s) de Prêt(s): | 2182/OC-UR | Montant Courant Approuvé: | 10.500.000,00 |
| Étape: | Approved | Montant Décaissé à ce Jour: | 1.741.466,94 |
| Type d' Opération: | INV - Investissement | % Décaissé: | 16,59 |
| Opération(s) Connexe(s): | RG-P1374 | Solde: | 8.758.533,06 |
| Sous-Type de l'Opération: | ESP - Specific Investment Operation | | |
| | | Initial BID: | 10.500.000,00 |
| | | Courant BID: | 10.500.000,00 |
| | | Pari Passu: | 95,00 |
| | | Cofinancement/Pays: | 500.000,00 |
| | | Estimation Initiale: | 11.000.000,00 |
| | | Période d'Amortissement (mois): | 234 |

| Catégorie d'Impact Environnemental et Social du Projet | Reformulation | Validation |
|---|---|---|
| Catégorie d'Impact Environnemental et Social du Projet: | B () Les objectifs du projet ont-ils été reformulés? | Validé par le Chef de Division: 27-sep-2012 |
| | | Validé par le Représentant: 28-sep-2012 |



Progrès Cumulé à 2012



Résultats

| | |
|------------------|--|
| Résultat: | Gestión del Ministerio de Ganadería, Agricultura y Pesca (MGAP) mejorada |
|------------------|--|

| Indicateur | Unité de Mesure | Ligne de Base | Année Ligne de Base | | Fin du Projet |
|--|-----------------|---------------|---------------------|--------|---------------|
| Tiempo de respuesta a 5 trámites prioritarios | días | | 2010 | P A | |
| Indice satisfacción de usuarios del MGAP | índice agregado | | 2010 | P A | |
| Tiempo de generación de información sobre asignación y uso de recursos | días | | 2010 | P A | |

| | |
|------------------|--|
| Résultat: | Gestión de los servicios sanitarios adecuada a estándares nacionales e internacionales, con énfasis en el área de barreras sanitarias y servicios de laboratorio |
|------------------|--|

| Indicateur | Unité de Mesure | Ligne de Base | Année Ligne de Base | | Fin du Projet |
|---|-----------------|---------------|---------------------|--------|---------------|
| Competencia de los profesionalesde la Dirección General de Servicios Ganaderos (DGSG) | índice | 3.00 | 2008 | P A | 4.00 |
| Recursos Físicos de la DGSG | índice | 4.00 | 2008 | P A | 5.00 |
| Calidad de Laboratorios de la Dirección General de Servicios Agrícolas - DGSA | índice | 4.00 | 2008 | P A | 5.00 |
| Comunicación de la SGSG | índice | 4.00 | 2008 | P A | 5.00 |
| Medidas sanitarias y procedimientos aplicados científicamnete en la Dirección General de Servicios Agrícolas (DGSA) | % | 50.00 | 2006 | P A | 60.00 |
| Actualización de Recursos Humanos de la DGSA | % | 25.00 | 2006 | P A | 50.00 |
| Difusión oportuna sobre programas sanitarios de la DGSA | % | 50.00 | 2006 | P A | 60.00 |
| Servicios y procesos certificados de la DGSA | % | 50.00 | 2006 | P A | 75.00 |

Produites: Progrès Physique et Financier Annuel 2012

| Description | Unité de Mesure | Physique | | | | Financier | | | |
|---|-----------------|----------|------|-----------------|------------|---------------------|-------------------|----------------|----------------------|
| | | Planifié | Réel | Unités Cumulées | Unités FDP | Planifié | Réel | Coûts Cumulées | Coûts FDP |
| Fortalecimiento de la gestión institucional del MAGP | | | | | | | | | |
| Plan estratégico funcional implementado | plan | | | | 1,00 | 31.000,00 | | | 180.000,00 |
| Plan director del sistema de información, informática y telecomunicaciones implementado | plan | | | | 1,00 | 350.000,00 | 333.035,00 | | 1.950.000,00 |
| Estrategia de recursos humanos implementada | estrategia | | | | 1,00 | 60.000,00 | | | 120.000,00 |
| Oficinas departamentales adecuadas al nuevo modelo de gestión, con ventanilla única y procesos TICs | oficinas | 4,00 | | | 19,00 | 700.000,00 | 84.463,00 | | 3.050.000,00 |
| Campaña de sensibilización y difusión implementada | capaña | | | | 1,00 | 20.000,00 | | | 100.000,00 |
| Apoyo a la gestión técnica de los servicios de sanidad e inocuidad | | | | | | | | | |
| Plan estratégicos para los servicios de sanidad e inocuidad elaborado | plan | | | | 1,00 | 80.000,00 | | | 210.000,00 |
| Estrategia para barreras sanitarias diseñada e implementada | estrategia | | | | 1,00 | 200.000,00 | 6.789,00 | | 1.415.000,00 |
| Estrategia de adecuación de laboratorios y servicios diseñada e implementada | estrategia | | | | 1,00 | 400.000,00 | 101.520,00 | | 2.975.000,00 |
| Costos financieros y de administración | | | | | | | | | |
| Administración del programa | N/A | | | | | 300.000,00 | 87.731,00 | | 900.000,00 |
| Seguimiento, evaluación y auditoría | N/A | | | | | 27.000,00 | | | 100.000,00 |
| TOTAL | | | | | | 2.168.000,00 | 613.538,00 | | 11.000.000,00 |