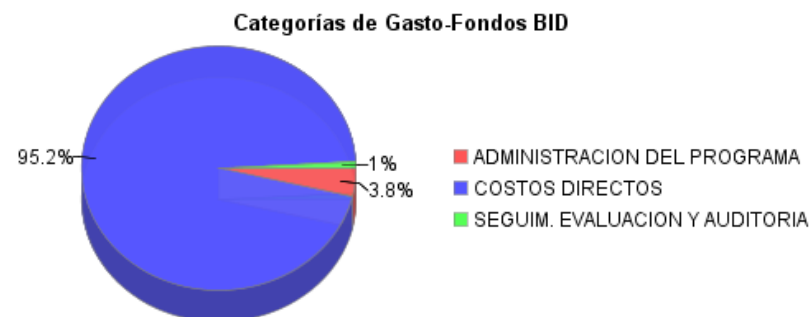
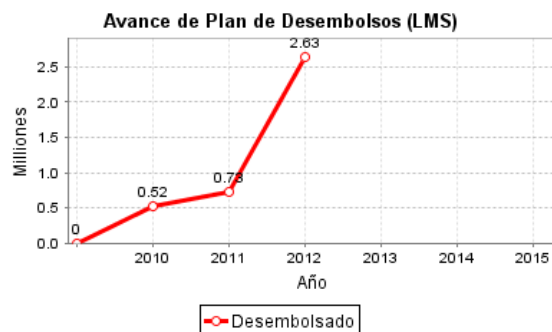
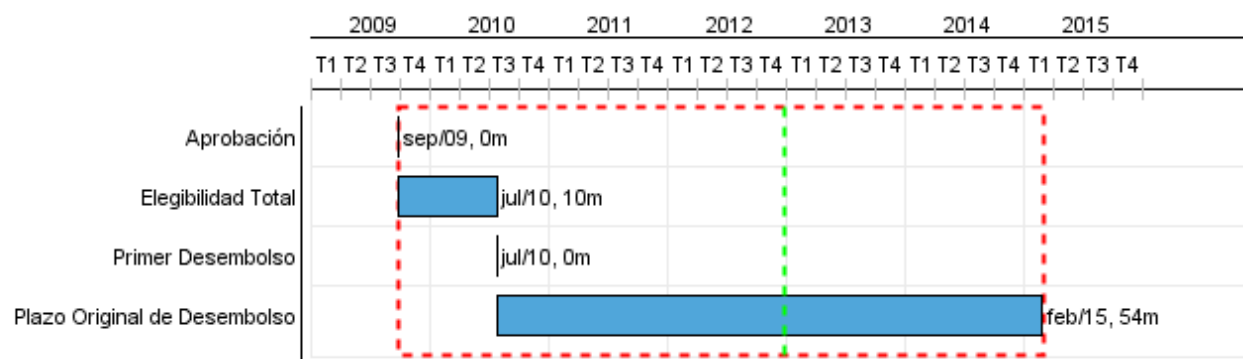


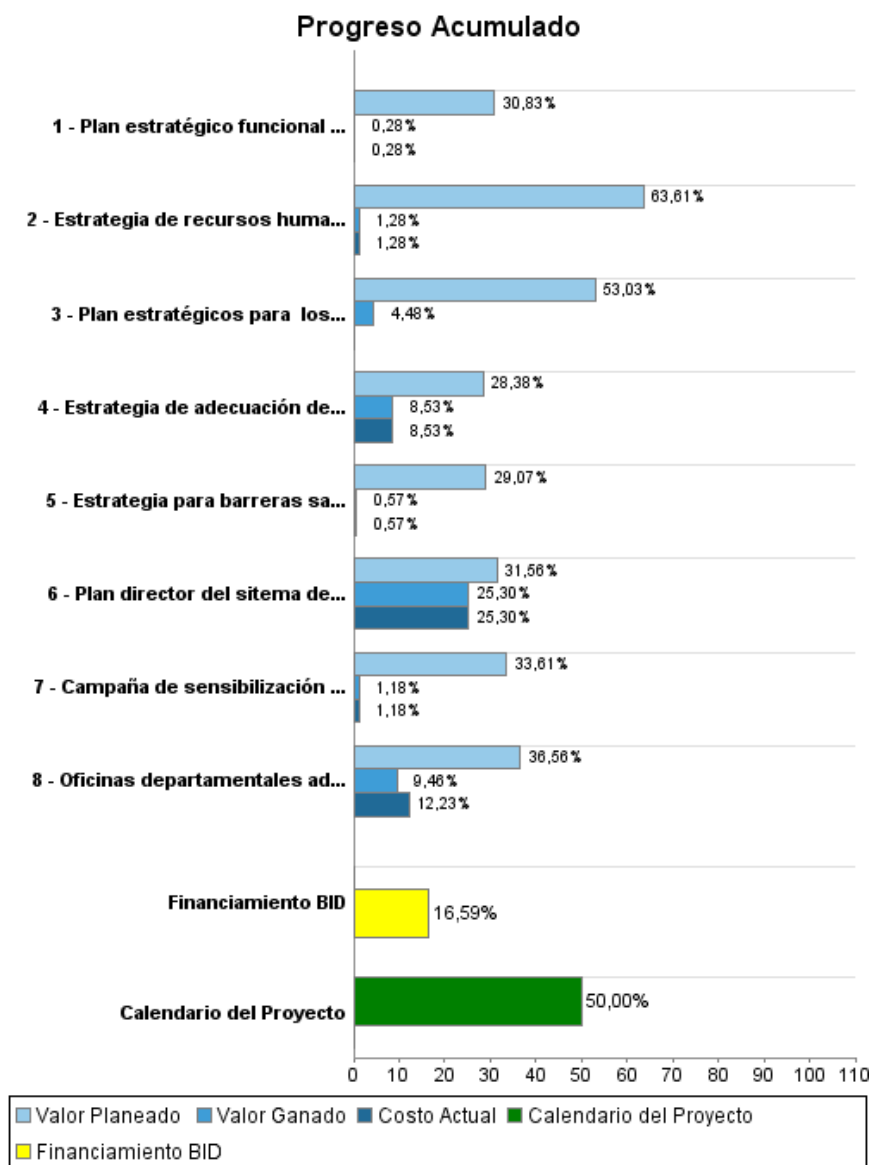
Informe Resumido

| Datos Básicos del Proyecto | | Fondos Disponibles (US\$) | Costo total y Fuente |
|-------------------------------|---------------------------------------|----------------------------------|----------------------|
| Agencia Ejecutora (AE): | MINISTERIO DE GANADERIA Y AGRICULTURA | | |
| Sector: | AGRICULTURE AND RURAL DEVELOPMENT | | |
| Número(s) de Préstamo: | 2182/OC-UR | Monto Aprobado Actual: | 10.500.000,00 |
| Etapas: | Approved | Monto Desembolsado a la fecha: | 1.741.466,94 |
| Tipo de Operación: | INV - Inversión | % Desembolsado: | 16,59 |
| Operación(es) Relacionada(s): | RG-P1374 | Saldo: | 8.758.533,06 |
| Subtipo de Operación: | ESP - Inversión Específica | | |
| | | BID Original: | 10.500.000,00 |
| | | Actual BID: | 10.500.000,00 |
| | | Pari-passu: | 95,00 |
| | | Co-financiamiento/País: | 500.000,00 |
| | | Estimado Original: | 11.000.000,00 |
| | | Período de Amortización (meses): | 234 |

| Categoría de Impacto Ambiental y Social del Proyecto | Reformulación | Validación |
|---|--|--|
| Categoría de Impacto Ambiental y Social del Proyecto: B | () ¿El objetivo (s) del proyecto fue reformulado? | Validado por el Jefe de División: 27-sep-2012 Validado por Representante de País: 28-sep-2012 |



Progreso Acumulado al 2012



Resultados

| | |
|-------------------|--|
| Resultado: | Gestión del Ministerio de Ganadería, Agricultura y Pesca (MGAP) mejorada |
|-------------------|--|

| Indicador | Unidad de Medida | Línea de base | Año Línea de base | | Fin de Proyecto |
|--|------------------|---------------|-------------------|--------|-----------------|
| Tiempo de respuesta a 5 trámites prioritarios | días | | 2010 | P A | |
| Índice satisfacción de usuarios del MGAP | índice agregado | | 2010 | P A | |
| Tiempo de generación de información sobre asignación y uso de recursos | días | | 2010 | P A | |

| | |
|-------------------|--|
| Resultado: | Gestión de los servicios sanitarios adecuada a estándares nacionales e internacionales, con énfasis en el área de barreras sanitarias y servicios de laboratorio |
|-------------------|--|

| Indicador | Unidad de Medida | Línea de base | Año Línea de base | | Fin de Proyecto |
|---|------------------|---------------|-------------------|--------|-----------------|
| Competencia de los profesionales de la Dirección General de Servicios Ganaderos (DGSG) | índice | 3.00 | 2008 | P A | 4.00 |
| Recursos Físicos de la DGSG | índice | 4.00 | 2008 | P A | 5.00 |
| Calidad de Laboratorios de la Dirección General de Servicios Agrícolas - DGSA | índice | 4.00 | 2008 | P A | 5.00 |
| Comunicación de la DGSG | índice | 4.00 | 2008 | P A | 5.00 |
| Medidas sanitarias y procedimientos aplicados científicamente en la Dirección General de Servicios Agrícolas (DGSA) | % | 50.00 | 2006 | P A | 60.00 |
| Actualización de Recursos Humanos de la DGSA | % | 25.00 | 2006 | P A | 50.00 |
| Difusión oportuna sobre programas sanitarios de la DGSA | % | 50.00 | 2006 | P A | 60.00 |
| Servicios y procesos certificados de la DGSA | % | 50.00 | 2006 | P A | 75.00 |

Productos: Progreso Físico y Financiero Anual 2012

| Descripción | Unidad de medida | Físico | | | | Financiero | | | |
|---|------------------|----------|--------|---------------------|--------------|---------------------|-------------------|-------------------|----------------------|
| | | Planeado | Actual | Unidades Acumuladas | Unidades FDP | Planeado | Actual | Costos Acumulados | Costos FDP |
| Fortalecimiento de la gestión institucional del MAGP | | | | | | | | | |
| Plan estratégico funcional implementado | plan | | | | 1,00 | 31.000,00 | | | 180.000,00 |
| Plan director del sistema de información, informática y telecomunicaciones implementado | plan | | | | 1,00 | 350.000,00 | 333.035,00 | | 1.950.000,00 |
| Estrategia de recursos humanos implementada | estrategia | | | | 1,00 | 60.000,00 | | | 120.000,00 |
| Oficinas departamentales adecuadas al nuevo modelo de gestión, con ventanilla única y procesos TICs | oficinas | 4,00 | | | 19,00 | 700.000,00 | 84.463,00 | | 3.050.000,00 |
| Campaña de sensibilización y difusión implementada | capaña | | | | 1,00 | 20.000,00 | | | 100.000,00 |
| Apoyo a la gestión técnica de los servicios de sanidad e inocuidad | | | | | | | | | |
| Plan estratégicos para los servicios de sanidad e inocuidad elaborado | plan | | | | 1,00 | 80.000,00 | | | 210.000,00 |
| Estrategia para barreras sanitarias diseñada e implementada | estrategia | | | | 1,00 | 200.000,00 | 6.789,00 | | 1.415.000,00 |
| Estrategia de adecuación de laboratorios y servicios diseñada e implementada | estrategia | | | | 1,00 | 400.000,00 | 101.520,00 | | 2.975.000,00 |
| Costos financieros y de administración | | | | | | | | | |
| Administración del programa | N/A | | | | | 300.000,00 | 87.731,00 | | 900.000,00 |
| Seguimiento, evaluación y auditoría | N/A | | | | | 27.000,00 | | | 100.000,00 |
| TOTAL | | | | | | 2.168.000,00 | 613.538,00 | | 11.000.000,00 |