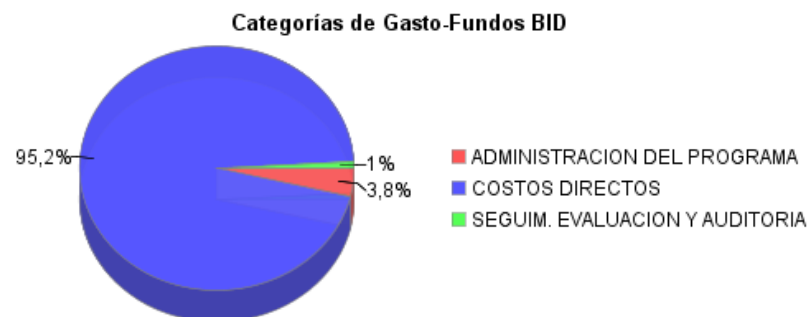
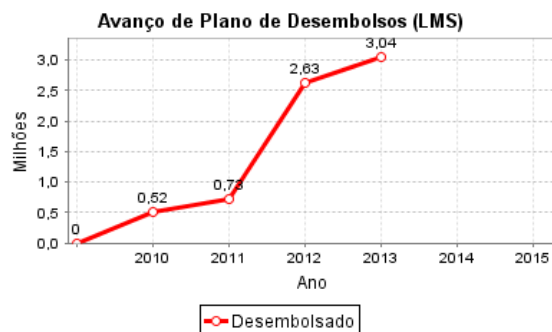
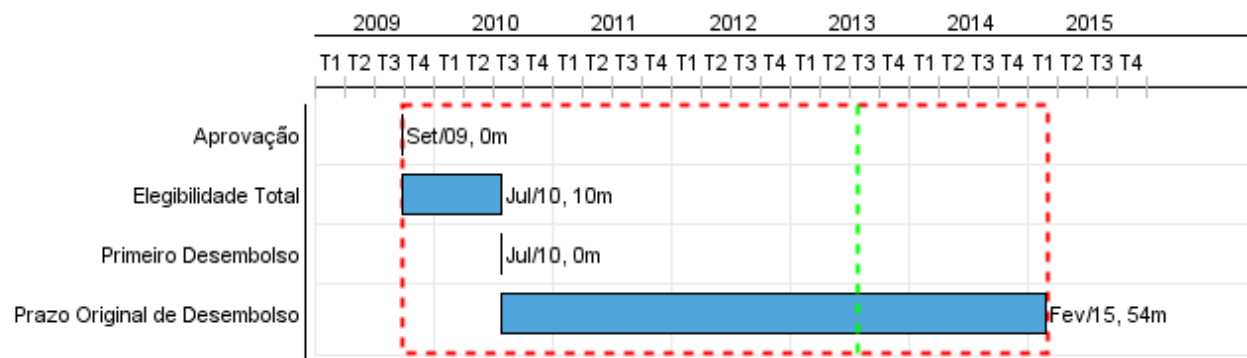


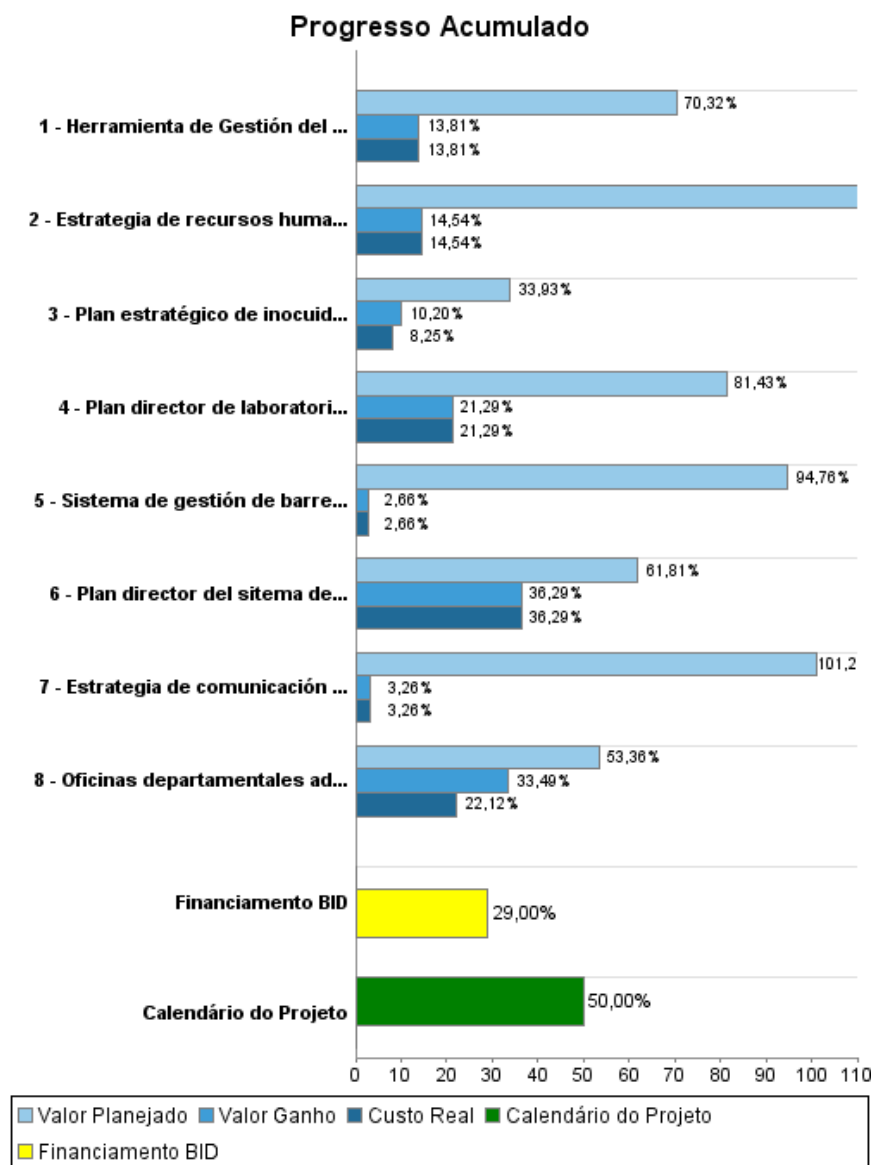
## Relatório Resumido

Dados Gerais	Fundos Disponíveis (US\$)	Custo Total e Fonte
Executor: MINISTERIO DE GANADERIA Y AGRICULTURA		
Sector: AGRICULTURE AND RURAL DEVELOPMENT		
Número da Operação: 2182/OC-UR	Atual: 10.500.000,00	Original BID: 10.500.000,00
Estágio: Approved	Desembolsado: 3.044.988,23	Corrente BID: 10.500.000,00
Tipo Operação: INV - Investimento	% Desembolsado: 29,00	Pari-passu: 95,00
Operação Relacionada: RG-P1374	Saldo: 7.455.011,77	Cofinanciamento/País: 500.000,00
Subtipo de Operação: ESP - Specific Investment Operation		Original Estimado: 11.000.000,00
		Período de Amortização (meses): 234

Categoria do impacto social	Reformulação	Validação
Categoria do impacto social: B	( ) Os objetivos do projeto foram reformulados?	Validado pelo Chefe de Divisão: 04-abr-2013 Validado pelo Representante do País: 12-abr-2013



## Progresso Acumulado até 2012



## Resultados

**Resultado:** Gestión del Ministerio de Ganadería, Agricultura y Pesca (MGAP) mejorada

Indicador	Unidade Medida	Linha Base	Ano Linha Base		Final do Projeto
Tiempo de respuesta a 5 trámites prioritarios	días		2010	P A	
Sistema de gestión del MGAP basado en prioridades, estrategias y resultados	sistema		2010	P A	1,00

**Resultado:** Gestión de los servicios sanitarios adecuada a estándares nacionales e internacionales, con énfasis en el área de barreras sanitarias y servicios de laboratorio

Indicador	Unidade Medida	Linha Base	Ano Linha Base		Final do Projeto
Competencia de los paraprofesionales de la Dirección General de Servicios Ganaderos (DGSG)	índice	3,00	2008	P A	4,00
Recursos Físicos de la DGSG	índice	4,00	2008	P A	5,00
Calidad de Laboratorios de la DGSG	índice	4,00	2008	P A	5,00
Comunicación de la DGSG	índice	4,00	2008	P A	5,00
Medidas sanitarias y procedimientos aplicados científicamente en la Dirección General de Servicios Agrícolas (DGSA)	%	50,00	2006	P A	60,00
Actualización de Recursos Humanos de la DGSA	%	25,00	2006	P A	50,00
Difusión oportuna sobre programas sanitarios de la DGSA	%	50,00	2006	P A	60,00
Servicios y procesos certificados de la DGSA	%	50,00	2006	P A	75,00

## Produtos: Progresso Físico e Financeiro Anual 2012

Descrição	Unidade de medida	Físico				Financeiro			
		Planejado	Atual	Unidades Acumuladas	Unidades FDP	Planejado	Atual	Custos Acumulados	Custos FDP
<b>Fortalecimiento de la gestión institucional del MGAP</b>									
Herramienta de Gestión del Plan estratégico del MGAP implementada	herramienta de gestión				1,00	31.000,00	37.902,00		278.000,00
Plan director del sistema de información, informática y telecomunicaciones implementado	plan				1,00	350.000,00	578.915,00		2.037.000,00
Estrategia de recursos humanos implementada	estrategia				1,00	60.000,00	16.058,00		121.000,00
Estrategia de comunicación y difusión del MGAP implementada	estrategia		1,00		1,00	20.000,00	1.400,00		79.000,00
Oficinas departamentales adecuadas al nuevo modelo de gestión, con ventanilla única y procesos TICs	oficinas	4,00	4,00		19,00	700.000,00	364.413,00		2.952.000,00
<b>Apoyo a la gestión técnica de los servicios de sanidad e inocuidad</b>									
Plan estratégico de inocuidad de alimentos con mecanismo de seguimiento y evaluación implementado	plan				1,00	80.000,00	39.951,00		484.000,00
Sistema de gestión de barreras sanitarias diseñado e implementado	sistema				1,00	200.000,00	37.661,00		1.465.000,00
Plan director de laboratorios diseñado e implementado en su primera etapa	plan				1,00	400.000,00	439.006,00		2.777.000,00
<b>Costos financieros y de administración</b>									
Administración del programa	N/A					300.000,00	172.000,00		742.000,00
Seguimiento, evaluación y auditoría	N/A					27.000,00			65.000,00
<b>TOTAL</b>						<b>2.168.000,00</b>	<b>1.687.306,00</b>		<b>11.000.000,00</b>