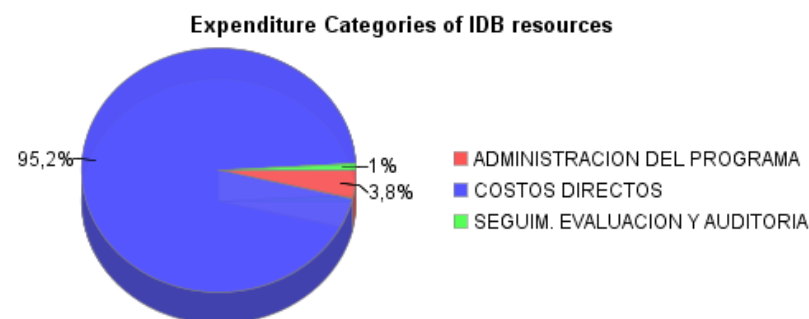
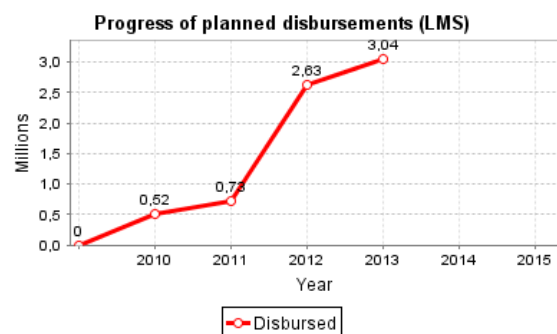
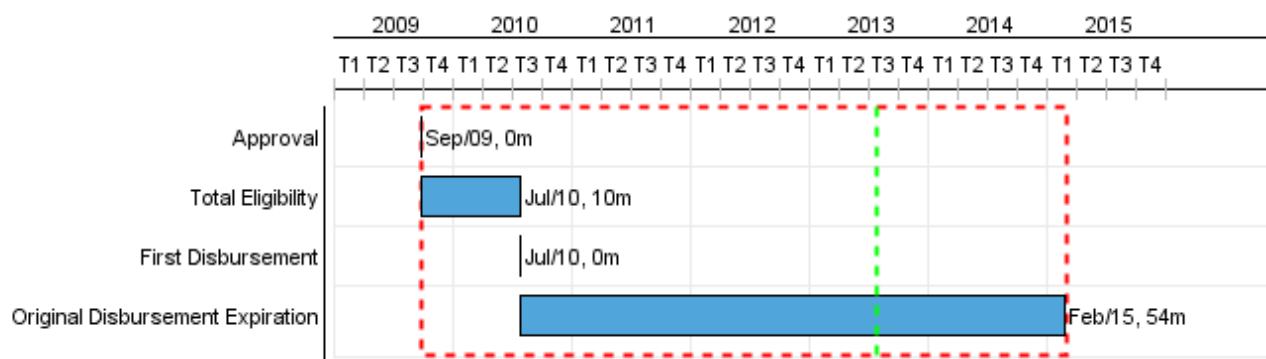


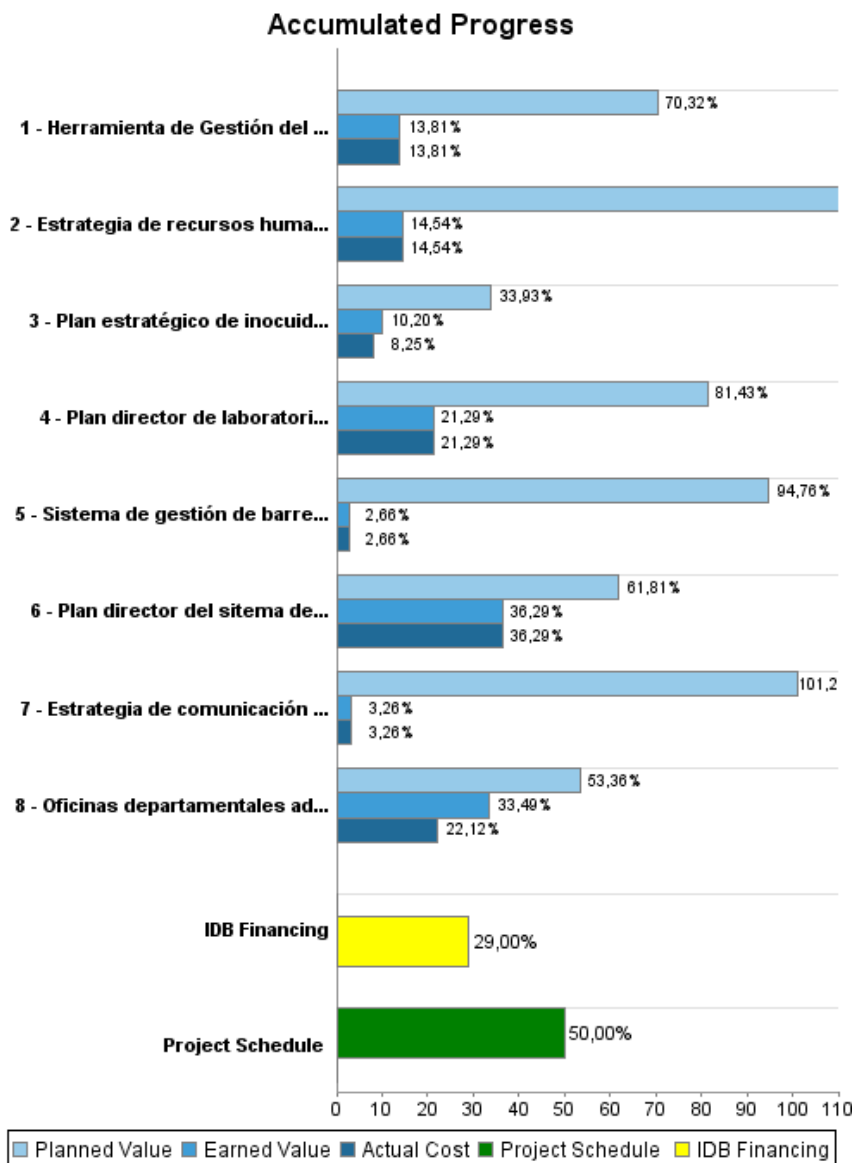
## Summary Report

Basic Data		Available Funds (US\$)		Total Cost and Source	
Executing Agency (EA):	MINISTERIO DE GANADERIA Y AGRICULTURA				
Sector:	AGRICULTURE AND RURAL DEVELOPMENT				
Loan Number(s):	2182/OC-UR	Current Approved Amount:	10.500.000,00	Original IDB:	10.500.000,00
Stage:	Approved	Disbursed Amount to Date:	3.044.988,23	Current IDB:	10.500.000,00
Operation Type:	INV - Investment	% Disbursed:	29,00	Pari-passu:	95,00
Related Operation(s):	RG-P1374	Balance:	7.455.011,77	Co-Financing/Country:	500.000,00
Operation Subtype:	ESP - Specific Investment Operation			Original Estimate:	11.000.000,00
				Amortization Period (months):	234

Project Environmental and Social Impact Category	Reformulation	Validation
Project Environmental and Social Impact Category: B	( ) Was the objective(s) of this project reformulated?	Validated by Division Chief: 04-abr-2013 Validated by Country Representative: 12-abr-2013



## Accumulated Progress as of 2012



## Outcomes

**Outcome:** Gestión del Ministerio de Ganadería, Agricultura y Pesca (MGAP) mejorada

Indicator	Unit of Measure	Baseline	Baseline Year		End of project
Tiempo de respuesta a 5 trámites prioritarios	días		2010	P A	
Sistema de gestión del MGAP basado en prioridades, estrategias y resultados	sistema		2010	P A	1,00

**Outcome:** Gestión de los servicios sanitarios adecuada a estándares nacionales e internacionales, con énfasis en el área de barreras sanitarias y servicios de laboratorio

Indicator	Unit of Measure	Baseline	Baseline Year		End of project
Competencia de los paraprofesionales de la Dirección General de Servicios Ganaderos (DGSG)	indice	3,00	2008	P A	4,00
Recursos Físicos de la DGSG	indice	4,00	2008	P A	5,00
Calidad de Laboratorios de la DGSG	indice	4,00	2008	P A	5,00
Comunicación de la DGSG	indice	4,00	2008	P A	5,00
Medidas sanitarias y procedimientos aplicados científicamente en la Dirección General de Servicios Agrícolas (DGSA)	%	50,00	2006	P A	60,00
Actualización de Recursos Humanos de la DGSA	%	25,00	2006	P A	50,00
Difusión oportuna sobre programas sanitarios de la DGSA	%	50,00	2006	P A	60,00
Servicios y procesos certificados de la DGSA	%	50,00	2006	P A	75,00

## Outputs: Annual Physical and Financial Progress 2012

Description	Unit of Measure	Physical				Financial			
		Planned	Actual	Accumulated units	EOP units	Planned	Actual	Accumulated costs	EOP costs
<b>Fortalecimiento de la gestión institucional del MGAP</b>									
Herramienta de Gestión del Plan estratégico del MGAP implementada	herramienta de gestión				1,00	31.000,00	37.902,00		278.000,00
Plan director del sistema de información, informática y telecomunicaciones implementado	plan				1,00	350.000,00	578.915,00		2.037.000,00
Estrategia de recursos humanos implementada	estrategia				1,00	60.000,00	16.058,00		121.000,00
Estrategia de comunicación y difusión del MGAP implementada	estrategia		1,00		1,00	20.000,00	1.400,00		79.000,00
Oficinas departamentales adecuadas al nuevo modelo de gestión, con ventanilla única y procesos TICs	oficinas	4,00	4,00		19,00	700.000,00	364.413,00		2.952.000,00
<b>Apoyo a la gestión técnica de los servicios de sanidad e inocuidad</b>									
Plan estratégico de inocuidad de alimentos con mecanismo de seguimiento y evaluación implementado	plan				1,00	80.000,00	39.951,00		484.000,00
Sistema de gestión de barreras sanitarias diseñado e implementado	sistema				1,00	200.000,00	37.661,00		1.465.000,00
Plan director de laboratorios diseñado e implementado en su primera etapa	plan				1,00	400.000,00	439.006,00		2.777.000,00
<b>Costos financieros y de administración</b>									
Administración del programa	N/A					300.000,00	172.000,00		742.000,00
Seguimiento, evaluación y auditoría	N/A					27.000,00			65.000,00
<b>TOTAL</b>						<b>2.168.000,00</b>	<b>1.687.306,00</b>		<b>11.000.000,00</b>