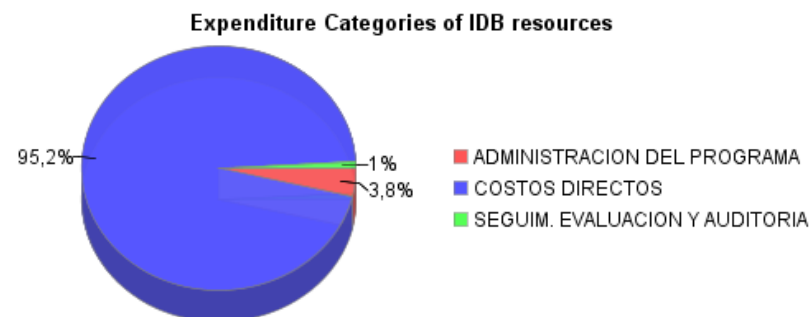
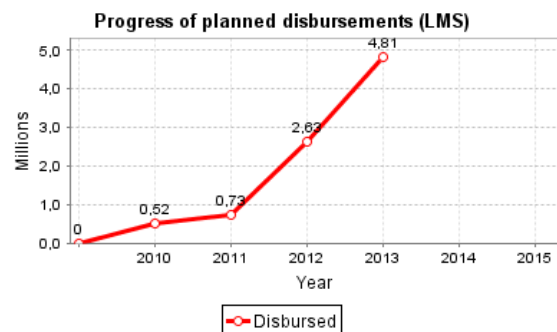
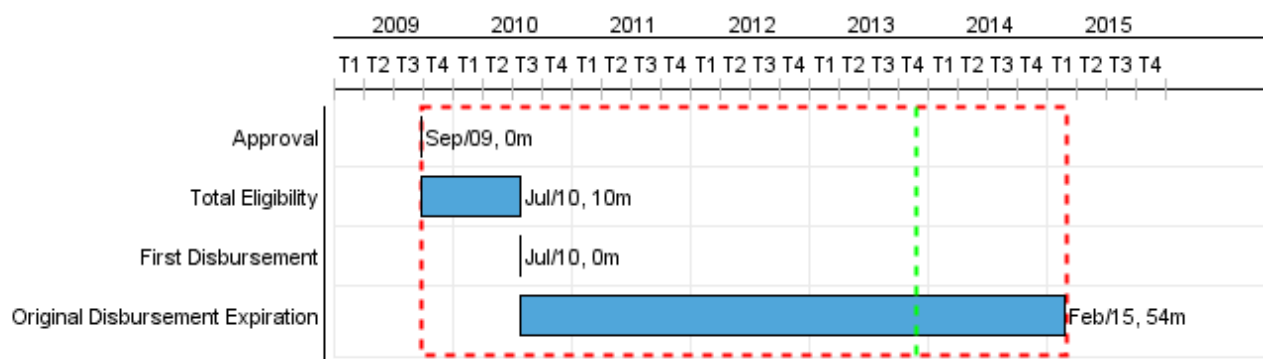


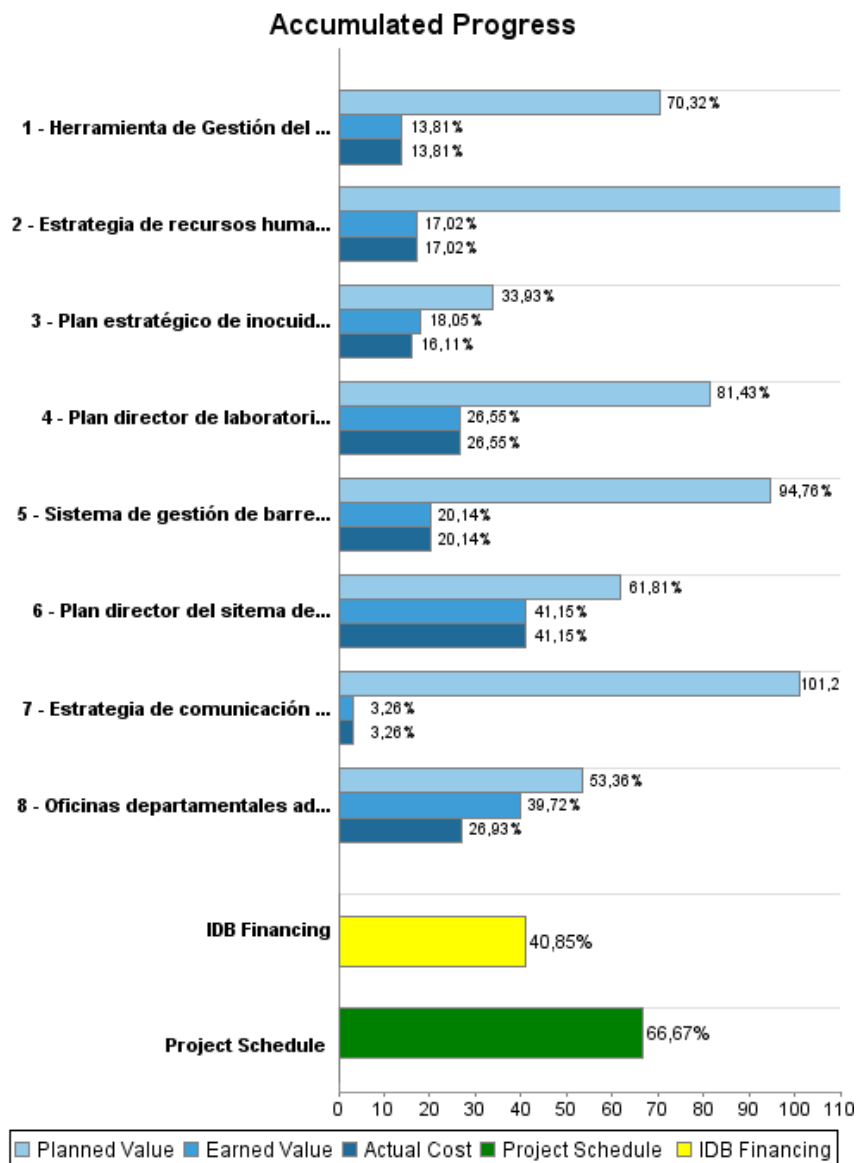
Summary Report

Basic Data		Available Funds (US\$)		Total Cost and Source	
Executing Agency (EA):	MINISTERIO DE GANADERIA Y AGRICULTURA				
Sector:	AGRICULTURE AND RURAL DEVELOPMENT				
Loan Number(s):	2182/OC-UR	Current Approved Amount:	10.500.000,00	Original IDB:	10.500.000,00
Stage:	Approved	Disbursed Amount to Date:	4.289.419,83	Current IDB:	10.500.000,00
Operation Type:	INV - Investment	% Disbursed:	40,85	Pari-passu:	95,00
Related Operation(s):	RG-P1374	Balance:	6.210.580,17	Co-Financing/Country:	500.000,00
Operation Subtype:	ESP - Specific Investment Operation			Original Estimate:	11.000.000,00
				Amortization Period (months):	234

Project Environmental and Social Impact Category	Reformulation	Validation
Project Environmental and Social Impact Category: B	() Was the objective(s) of this project reformulated?	Validated by Division Chief: 04-oct-2013 Validated by Country Representative: 08-oct-2013



Accumulated Progress as of 2013



Outcomes

Outcome: Gestión del Ministerio de Ganadería, Agricultura y Pesca (MGAP) mejorada

Indicator	Unit of Measure	Baseline	Baseline Year		End of project
Tiempo de respuesta a 5 trámites prioritarios	días		2010	P A	
Sistema de gestión del MGAP basado en prioridades, estrategias y resultados	sistema		2010	P A	1,00

Outcome: Gestión de los servicios sanitarios adecuada a estándares nacionales e internacionales, con énfasis en el área de barreras sanitarias y servicios de laboratorio

Indicator	Unit of Measure	Baseline	Baseline Year		End of project
Competencia de los paraprofesionales de la Dirección General de Servicios Ganaderos (DGSG)	indice	3,00	2008	P A	4,00
Recursos Físicos de la DGSG	indice	4,00	2008	P A	5,00
Calidad de Laboratorios de la DGSG	indice	4,00	2008	P A	5,00
Comunicación de la DGSG	indice	4,00	2008	P A	5,00
Medidas sanitarias y procedimientos aplicados científicamente en la Dirección General de Servicios Agrícolas (DGSA)	%	50,00	2006	P A	60,00
Actualización de Recursos Humanos de la DGSA	%	25,00	2006	P A	50,00
Difusión oportuna sobre programas sanitarios de la DGSA	%	50,00	2006	P A	60,00
Servicios y procesos certificados de la DGSA	%	50,00	2006	P A	75,00

Outputs: Annual Physical and Financial Progress 2013

Description	Unit of Measure	Physical				Financial			
		Planned	Actual	Accumulated units	EOP units	Planned	Actual	Accumulated costs	EOP costs
Fortalecimiento de la gestión institucional del MGAP									
Herramienta de Gestión del Plan estratégico del MGAP implementada	herramienta de gestión				1,00	140.000,00			278.000,00
Plan director del sistema de información, informática y telecomunicaciones implementado	plan				1,00	643.600,00	99.000,00		2.037.000,00
Estrategia de recursos humanos implementada	estrategia				1,00	74.000,00	3.000,00		121.000,00
Estrategia de comunicación y difusión del MGAP implementada	estrategia				1,00	46.350,00			79.000,00
Oficinas departamentales adecuadas al nuevo modelo de gestión, con ventanilla única y procesos TICs	oficinas	5,00	2,00		19,00	460.000,00	142.000,00		2.952.000,00
Apoyo a la gestión técnica de los servicios de sanidad e inocuidad									
Plan estratégico de inocuidad de alimentos con mecanismo de seguimiento y evaluación implementado	plan				1,00	52.866,00	38.000,00		484.000,00
Sistema de gestión de barreras sanitarias diseñado e implementado	sistema				1,00	977.000,00	256.000,00		1.465.000,00
Plan director de laboratorios diseñado e implementado en su primera etapa	plan				1,00	1.417.000,00	146.000,00		2.777.000,00
Costos financieros y de administración									
Administración del programa	N/A					213.000,00	86.000,00		742.000,00
Seguimiento, evaluación y auditoría	N/A					15.000,00			65.000,00
TOTAL						4.038.816,00	770.000,00		11.000.000,00