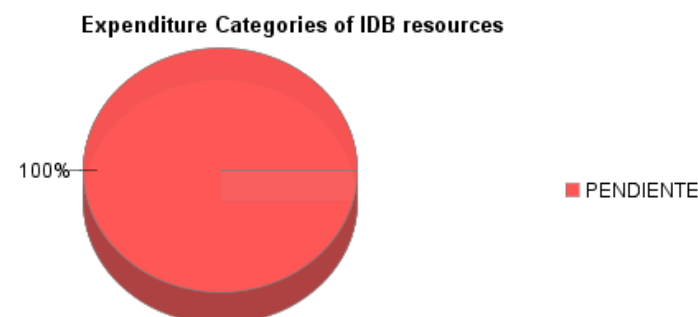
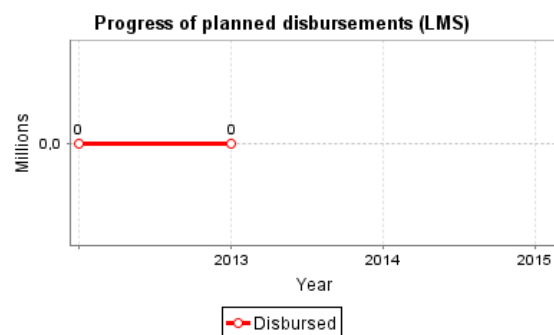
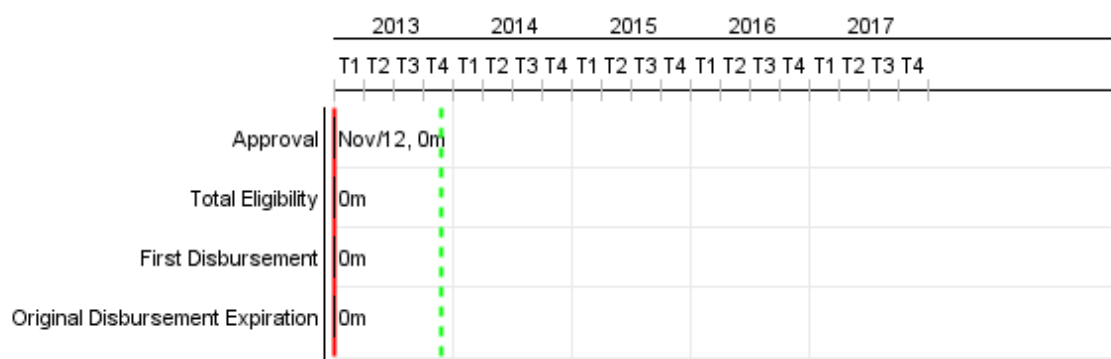


Summary Report

| Basic Data | | Available Funds (US\$) | | Total Cost and Source | |
|------------------------|---|---------------------------|---------------|-------------------------------|---------------|
| Executing Agency (EA): | MINISTERIO DE EDUCACION | | | | |
| Sector: | EDUCATION-PRIMARY EDUCATION | | | | |
| Loan Number(s): | 2844/OC-DR | Current Approved Amount: | 50.000.000,00 | Original IDB: | 50.000.000,00 |
| Stage: | Approved | Disbursed Amount to Date: | | Current IDB: | 50.000.000,00 |
| Operation Type: | INV - Investment | % Disbursed: | | Pari-passu: | 77,00 |
| Related Operation(s): | DR-L1032, DR-X1004, DR-T1076, RG-P1478 | Balance: | 50.000.000,00 | Co-Financing/Country: | 15.000.000,00 |
| Operation Subtype: | CLP - Project Using a CCLIP (Conditional Credit Line Investment Projects) | | | Original Estimate: | 65.000.000,00 |
| | | | | Amortization Period (months): | |

| Project Environmental and Social Impact Category | Reformulation | Validation |
|---|--|--|
| Project Environmental and Social Impact Category: B | () Was the objective(s) of this project reformulated? | Validated by Division Chief: 26-sep-2013 Validated by Country Representative: 27-sep-2013 |



Accumulated Progress as of 2013



Outcomes

| | |
|------------------|--|
| Outcome: | Estudiantes beneficiados en escuelas con tandas con equipo directivo integrado |
| Comments: | Sistema de Gestión de Centros, MINERD |

| Indicator | Unit of Measure | Baseline | Baseline Year | | 2014 | 2015 | 2016 | End of project |
|----------------------------------|-----------------|----------|---------------|--------|----------|----------|----------|----------------|
| Estudiantes beneficiados hombres | Estudiantes | | 2010 | P A | 1.900,00 | 3.800,00 | 3.800,00 | 9.500,00 |
| Estudiantes beneficiados mujeres | Estudiantes | | 2010 | P A | 1.900,00 | 3.800,00 | 3.800,00 | 9.500,00 |

| | |
|------------------|--|
| Outcome: | Estudiantes beneficiados, edificios adecuados jornada extendida. |
| Comments: | SGEC, MINERD |

| Indicator | Unit of Measure | Baseline | Baseline Year | | 2014 | 2015 | 2016 | End of project |
|----------------------------------|-----------------|----------|---------------|--------|----------|----------|----------|----------------|
| Estudiantes beneficiados hombres | Estudiantes | | 2010 | P A | 3.800,00 | 4.750,00 | 4.750,00 | 13.300,00 |
| Estudiantes beneficiados mujeres | Estudiantes | | 2010 | P A | 3.800,00 | 4.750,00 | 4.750,00 | 13.300,00 |

| | |
|------------------|---|
| Outcome: | Aumento de horas de instrucción, escuelas con tandas integradas |
| Comments: | Se relevará en una muestra de centros. |

| Indicator | Unit of Measure | Baseline | Baseline Year | | 2014 | 2015 | 2016 | End of project |
|----------------------|-----------------|----------|---------------|--------|------|------|------|----------------|
| Horas de instrucción | Horas | 2,31 | 2008 | P A | | | | 3,20 |

| | |
|------------------|---|
| Outcome: | Aumento de horas de instrucción, escuelas con jornada extendida |
| Comments: | Verificación de meta en muestra de centros, estudio MINERD. |

| Indicator | Unit of Measure | Baseline | Baseline Year | | 2014 | 2015 | 2016 | End of project |
|----------------------|-----------------|----------|---------------|--------|------|------|------|----------------|
| Horas de instrucción | Horas | 2,31 | 2008 | P A | | | | 4,30 |

| | |
|------------------|---|
| Outcome: | Estudiantes beneficiados con nuevas aulas de educación básica |
| Comments: | SGEC, MINERD. |

| Indicator | Unit of Measure | Baseline | Baseline Year | | 2014 | 2015 | 2016 | End of project |
|----------------------------------|-----------------|----------|---------------|--------|------|----------|----------|----------------|
| Estudiantes beneficiados hombres | Estudiantes | | 2010 | P A | | 2.310,00 | 3.850,00 | 6.160,00 |
| Estudiantes beneficiados mujeres | Estudiantes | | 2010 | P | | 2.310,00 | 3.850,00 | 6.160,00 |

| | | | | | | | | |
|--|--|--|--|---|--|--|--|--|
| | | | | A | | | | |
|--|--|--|--|---|--|--|--|--|

| | |
|------------------|--|
| Outcome: | Promedio de alumnos disminuido en escuela de básica, nuevos centros y distritos. |
| Comments: | SGEC, MINERD. |

| Indicator | Unit of Measure | Baseline | Baseline Year | | 2014 | 2015 | 2016 | End of project |
|---------------------|------------------|----------|---------------|--------|------|------|------|----------------|
| Alumnos por sección | Alumnos promedio | 41,00 | 2010 | P A | | | | 38,00 |

| | |
|------------------|---|
| Outcome: | Estudiantes beneficiados con nuevas aulas de educación media. |
| Comments: | SGEC, MINERD. |

| Indicator | Unit of Measure | Baseline | Baseline Year | | 2014 | 2015 | 2016 | End of project |
|-----------------------------------|-----------------|----------|---------------|--------|------|----------|----------|----------------|
| Estudiantes beneficiados hombres | Estudiantes | | 2010 | P A | | 3.990,00 | 7.350,00 | 11.340,00 |
| Estudiantes beneficiados mujeres. | Estudiantes | | 2010 | P A | | 3.990,00 | 7.350,00 | 11.340,00 |

| | |
|------------------|--|
| Outcome: | Estudiantes beneficiados con nuevos laboratorios de informática/ciencias en liceos de media. |
| Comments: | SGEC, MINERD. |

| Indicator | Unit of Measure | Baseline | Baseline Year | | 2014 | 2015 | 2016 | End of project |
|----------------------------------|-----------------|----------|---------------|--------|------|-----------|----------|----------------|
| Estudiantes beneficiados hombres | Estudiantes | | 2010 | P A | | 11.305,00 | 5.653,00 | 16.958,00 |
| Estudiantes beneficiados mujeres | Estudiantes | | 2010 | P A | | 11.305,00 | 5.653,00 | 16.958,00 |

| | |
|------------------|--|
| Outcome: | Números de alumnos por sección disminuido en los nuevos centros de media y distritos. |
| Comments: | SGEC, MINERD. Escuelas de media del sector público urbano. Se actualizará cuando se confirmen los centros a construir y sus distritos. |

| Indicator | Unit of Measure | Baseline | Baseline Year | | 2014 | 2015 | 2016 | End of project |
|---------------------|------------------|----------|---------------|--------|------|------|------|----------------|
| Alumnos por sección | Alumnos promedio | 45,00 | 2010 | P A | | | | 40,00 |

| | |
|------------------|--|
| Outcome: | Proporción de estudiantes del sector público que asisten a tanda nocturna del total de media, disminuidos |
| Comments: | SGEC, MINERD. Se utiliza el promedio nacional del sector público, urbano, nivel medio. Se modificará el indicador cuando se seleccionen las escuelas a construir y aquellas que estén en su radio de acción. |

| Indicator | Unit of Measure | Baseline | Baseline Year | | 2014 | 2015 | 2016 | End of project |
|--|-----------------|----------|---------------|--------|------|------|------|----------------|
| Proporción de alumnos de media en escuelas nocturnas | Porcentaje | 22,00 | 2010 | P A | | | | 18,50 |



PROGRESS MONITORING REPORT

DR-L1056 - Second Individual Loan to Support the 10-year Education Plan
2013 1º period closed in (31-Oct-2013)

Inter-American Development Bank - IDB

Office of Strategic Planning and Development Effectiveness
Last Update: 26/09/2013

| | |
|------------------|--|
| Outcome: | Estudiantes beneficiados con modelo unificado POVEDA, PUCMM y OEI |
| Comments: | La línea de base se determinará hacia fines de 2013, con base en la información de escuelas atendidas por cada una de las instituciones. |

| Indicator | Unit of Measure | Baseline | Baseline Year | | 2014 | 2015 | 2016 | End of project |
|---|-----------------|----------|---------------|--------|------|------|------|----------------|
| Estudiantes beneficiados con modelo unificado | Estudiantes | 100,00 | 2013 | P A | | | | 100,00 |

Outputs: Annual Physical and Financial Progress 2013

| Description | Unit of Measure | Physical | | | | Financial | | | |
|---|------------------------------|----------|--------|-------------------|-----------|-----------|--------|-------------------|----------------------|
| | | Planned | Actual | Accumulated units | EOP units | Planned | Actual | Accumulated costs | EOP costs |
| Componente 1. Ampliación y equipamiento de la infraestructura escolar | | | | | | | | | |
| 1.1 Edificios escolares adecuados para jornada extendida. | Edificios | | | | 70,00 | | | | 4.984.000,00 |
| 1.2 Centros educativos de dos o más tandas con equipo directivo integrado | Centros | | | | 50,00 | | | | 625.000,00 |
| 1.3 Nuevas aulas de educación básica construidas y con mobiliario. | Aulas | | | | 176,00 | | | | 14.872.000,00 |
| 1.4 Aulas de educación media construidas y con mobiliario | Aulas | | | | 324,00 | | | | 27.378.000,00 |
| 1.5 Liceos de media con nuevos laboratorios de informática y/o ciencias. | Laboratorios | | | | 51,00 | | | | 2.550.000,00 |
| Componente 2. Mejora de la calidad educativa de la educación básica | | | | | | | | | |
| 2.1 Modelo unificado de atención para mejorar la lectoescritura y matemática para los primeros cuatro grados de primaria. | Modelo | | | | 1,00 | | | | 480.000,00 |
| 2.2 Paquete de recursos educativos entregados a las escuelas beneficiarias. | recursos | | | | 3.000,00 | | | | 10.040.000,00 |
| 2.3 Estudio sobre la evolución de los aprendizajes en las escuelas beneficiarias del programa. | Estudio | | | | 3,00 | | | | 1.500.000,00 |
| 2.4 Sistema de monitoreo y acompañamiento de las escuelas | Sistema desarrollado/ en uso | | | | 3,00 | | | | |
| Administración, monitoreo y evaluación | | | | | | | | | |
| Administración, monitoreo y evaluación | N/A | | | | | | | | 2.046.000,00 |
| Imprevistos | N/A | | | | | | | | 525.000,00 |
| TOTAL | | | | | | | | | 65.000.000,00 |