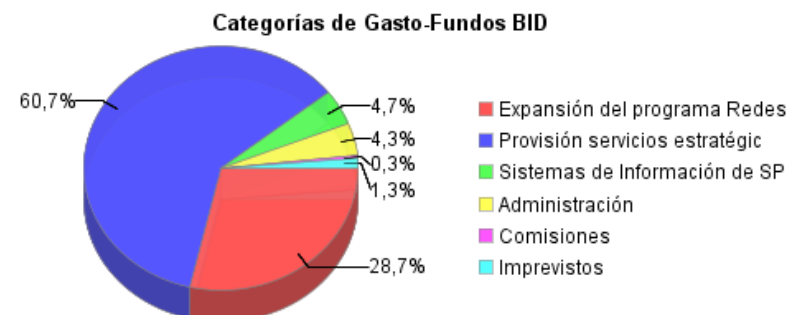
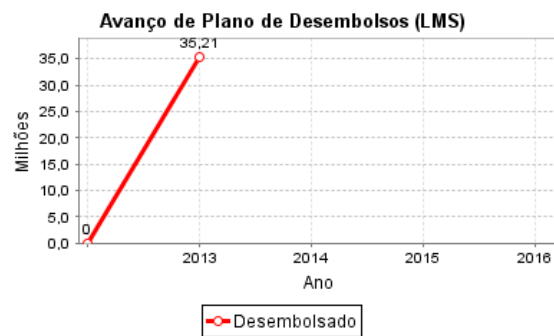
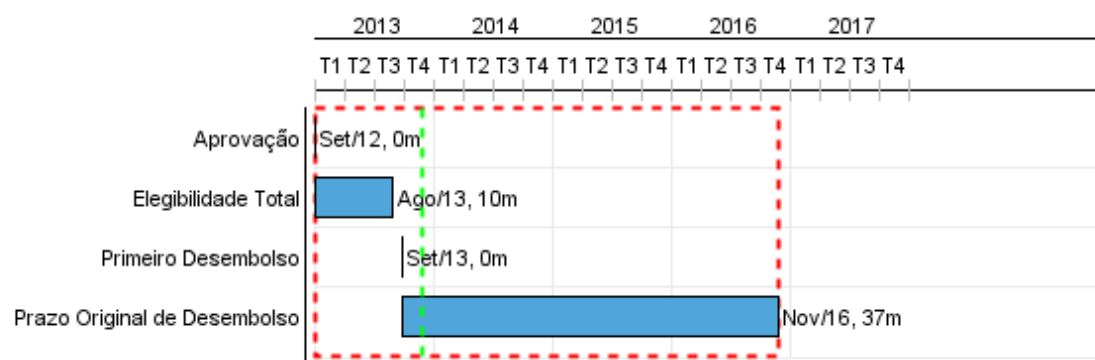


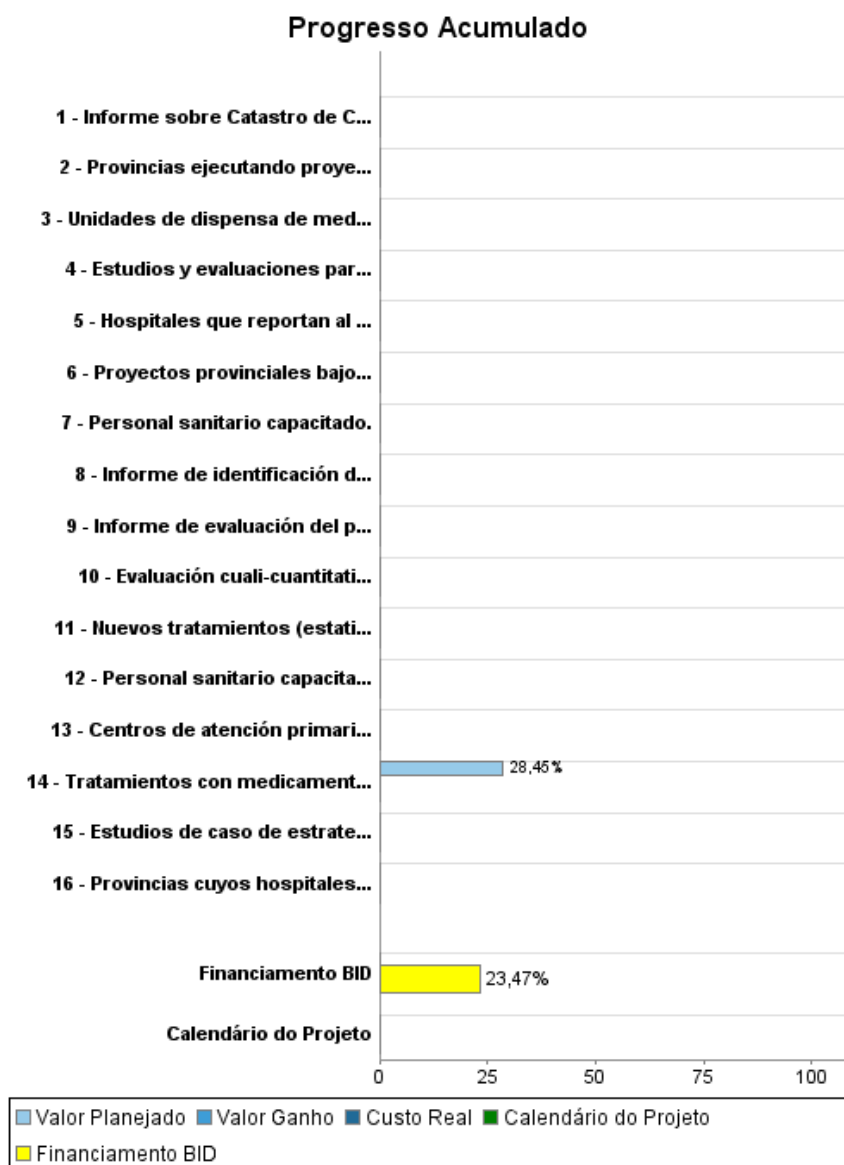
Relatório Resumido

Dados Gerais	Fundos Disponíveis (US\$)	Custo Total e Fonte
Executor: MINISTERIO DE SALUD		
Sector: HEALTH-HEALTH SERVICES		
Número da Operação: 2788/OC-AR	Atual: 150.000.000,00	Original BID: 150.000.000,00
Estágio: Approved	Desembolsado: 35.207.720,57	Corrente BID: 150.000.000,00
Tipo Operação: INV - Investimento	% Desembolsado: 23,47	Pari-passu: 75,00
Operação Relacionada: AR-L1020, AR-T1087, RG-P1478	Saldo: 114.792.279,43	Cofinanciamento/País: 50.000.000,00
Subtipo de Operação: PFM - Multi-Phase Lending Project		Original Estimado: 200.000.000,00
		Período de Amortização (meses): 246

Categoria do impacto social	Reformulação	Validação
Categoria do impacto social: Nenhum	() Os objetivos do projeto foram reformulados?	Validado pelo Chefe de Divisão: 02-oct-2013 Validado pelo Representante do País: 25-oct-2013



Progresso Acumulado até 2013



Resultados

Resultado:	Personas clasificadas por Riesgo Cardiovascular Global
Observações:	La línea de base es el valor esperado del indicador para el programa AR-L1020

Indicador	Unidade Medida	Linha Base	Ano Linha Base		2016	Final do Projeto
Personas de 40 a 64 años de edad, con cobertura pública exclusiva, clasificadas por Riesgo Cardiovascular Global	Personas	367.411,00	2013	P A	490.236,00	490.236,00
Hombres de 40 a 64, con cobertura pública exclusiva, que son clasificados por Riesgo Cardiovascular Global	Personas	182.745,00	2013	P A	244.157,00	244.157,00

Resultado:	Personas con riesgo cardiovascular alto bien seguidas
Observações:	La línea de base corresponde al valor esperado para el indicador de AR-L1020

Indicador	Unidade Medida	Linha Base	Ano Linha Base		2016	Final do Projeto
Personas clasificadas con riesgo cardiovascular global mayor a 10% que alguna vez realizaron una consulta de seguimiento posterior a su clasificación.	Personas	68.729,00	2013	P A	91.656,00	91.656,00

Resultado:	Población con cobertura pública exclusiva empadornada.
Observações:	La línea de base corresponde al valor esperado del indicador para AR-L1020.

Indicador	Unidade Medida	Linha Base	Ano Linha Base		2016	Final do Projeto
Población con cobertura pública exclusiva mayor a 6 años empadronada	Personas	2.809.330,00	2013	P A	3.750.000,00	3.750.000,00

Resultado:	Consultantes a los que les prescribieron medicamentos que los reciben de REMEDIAR
-------------------	---

Indicador	Unidade Medida	Linha Base	Ano Linha Base		2016	Final do Projeto
Porcentaje de consultantes en centros de atención primaria con cobertura pública exclusiva que les prescribieron medicamentos que los recibieron de REMEDIAR	Porcentaje	88,00	2013	P A	95,00	95,00

Produtos: Progresso Físico e Financeiro Anual 2013

Descrição	Unidade de medida	Físico				Financeiro			
		Planejado	Atual	Unidades Acumuladas	Unidades FDP	Planejado	Atual	Custos Acumulados	Custos FDP
Proyectos Provinciales de Fortalecimiento de Servicios de Salud									
Proyectos provinciales bajo la modalidad "Redes 2" aprobados.	Provincias				15,00				2.000.000,00
Provincias ejecutando proyectos provinciales "Redes 2"	Provincias				15,00				37.500.000,00
Personal sanitario capacitado.	Personal sanitario				3.000,00				1.000.000,00
Informe de evaluación del piloto de cáncer colorrectal finalizado.	Informe				1,00				2.100.000,00
Evaluación cuali-cuantitativa de los factores condicionantes a la aplicación y adherencia a las normas de evaluación de Riesgo Cardiovascular Global en efectores del Primer Nivel de Atención finalizada.	Informe				1,00				100.000,00
Estudios de caso de estrategias innovadoras provinciales evaluadas.	Estudios				10,00				300.000,00
Provisión de servicios estratégicos									
Tratamientos con medicamentos esenciales distribuidos.	Tratamientos	26.344.421,00			92.866.880,00	36.000.000,00			126.540.000,00
Unidades de dispensa de medicamentos equipadas para la mejora en la gestión clínica.	Unidades de dispensa de medicamentos				1.360,00				8.000.000,00
Nuevos tratamientos (estatinas y amlodipina) distribuidos.	Tratamientos				101.250,00				5.000.000,00
Informe de identificación de procesos críticos para conseguir la certificación de procesos de Remediar aprobado por el Ministerio de Salud de la Nación.	Informe				1,00				100.000,00
Personal sanitario capacitado en uso racional de medicamentos.	Personal sanitario				5.000,00				1.050.000,00
Estudios y evaluaciones para el Programa Remediar finalizados.	Estudios				5,00				310.000,00
Consolidación de sistemas de información de salud pública									
Informe sobre Catastro de CAPS finalizado.	Informe				1,00				3.000.000,00
Centros de atención primaria de la salud informatizados.	Centros de atención primaria de la salud				1.000,00				2.000.000,00

RELATÓRIO DE MONITOREIO DE PROGRESSO

AR-L1142 - Multiphase Primary Health Care Program for Managing Chronic Non-communicable Dis

2013 1º período com fechamento em (31-Out-2013)

Banco Interamericano de Desenvolvimento - IDB

Escritório de Planejamento Estratégico e Efetividade no Desenvolvimento

Última Atualização do PMR: 30/09/2013

Descrição	Unidade de medida	Físico				Financeiro			
		Planejado	Atual	Unidades Acumuladas	Unidades FDP	Planejado	Atual	Custos Acumulados	Custos FDP
Hospitales que reportan al Registro Integral de Tumores de la Argentina.	Hospitales				12,00				1.000.000,00
Provincias cuyos hospitales han sido incorporados al Sistema de Información de Tamizaje.	Hospitales				12,00				1.000.000,00
Comisiones y administración									
Comisiones	N/A								500.000,00
Administración	N/A					100.000,00			6.500.000,00
Imprevistos									
Imprevistos	N/A								2.000.000,00
TOTAL						36.100.000,00			200.000.000,00