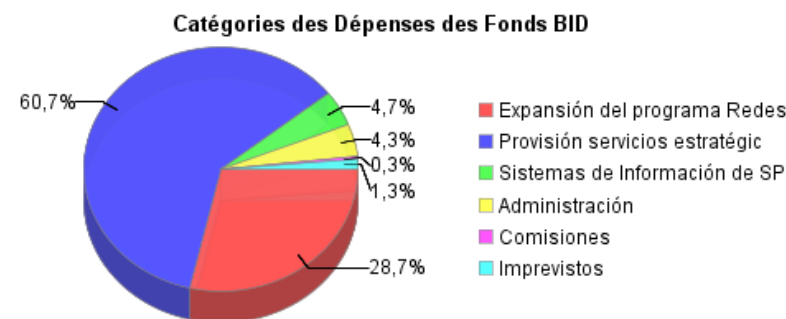
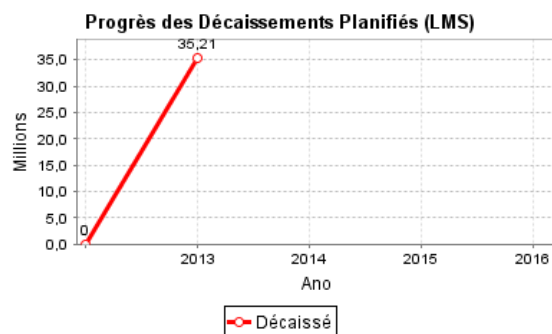
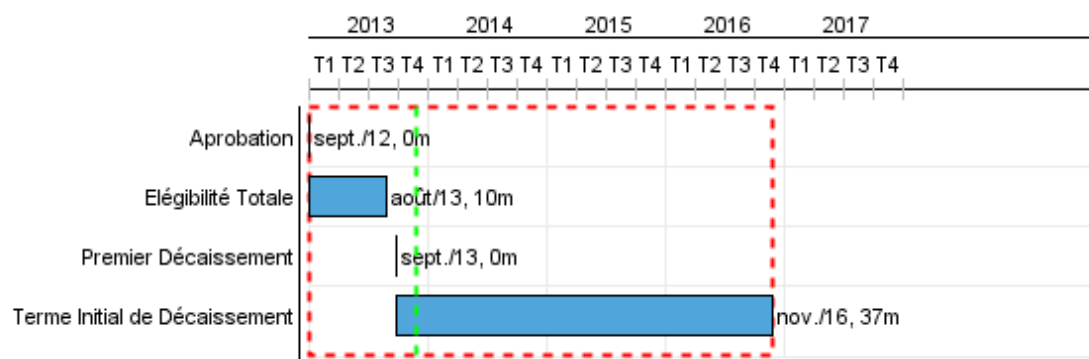


Rapport Résumé

Données Générales		Fonds Disponibles (US\$)	Coût Total et Source de Financement
Agence d' Exécution (EA):	MINISTERIO DE SALUD		
Secteur:	HEALTH-HEALTH SERVICES		
Numéro(s) de Prêt(s):	2788/OC-AR	Montant Courant Approuvé:	150.000.000,00
Étape:	Approved	Montant Décaissé à ce Jour:	35.207.720,57
Type d' Opération:	INV - Investissement	% Décaissé:	23,47
Opération(s) Connexe(s):	AR-L1020, AR-T1087, RG-P1478	Solde:	114.792.279,43
Sous-Type de l'Opération:	PFM - Multi-Phase Lending Project		
		Initial BID:	150.000.000,00
		Courant BID:	150.000.000,00
		Pari Passu:	75,00
		Cofinancement/Pays:	50.000.000,00
		Estimation Initiale:	200.000.000,00
		Période d'Amortissement (mois):	246

Catégorie d'Impact Environnemental et Social du Projet	Reformulation	Validation
Catégorie d'Impact Environnemental et Social du Projet: Aucun	() Les objectifs du projet ont-ils été reformulés?	Validé par le Chef de Division: 02-oct-2013
		Validé par le Représentant: 25-oct-2013



Progrès Cumulé à 2013



Résultats

Résultat:	Personas clasificadas por Riesgo Cardiovascular Global
Observações:	La línea de base es el valor esperado del indicador para el programa AR-L1020

Indicateur	Unité de Mesure	Ligne de Base	Année Ligne de Base		2016	Fin du Projet
Personas de 40 a 64 años de edad, con cobertura pública exclusiva, clasificadas por Riesgo Cardiovascular Global	Personas	367.411,00	2013	P A	490.236,00	490.236,00
Hombres de 40 a 64, con cobertura pública exclusiva, que son clasificados por Riesgo Cardiovascular Global	Personas	182.745,00	2013	P A	244.157,00	244.157,00

Résultat:	Personas con riesgo cardiovascular alto bien seguidas
Observações:	La línea de base corresponde al valor esperado para el indicador de AR-L1020

Indicateur	Unité de Mesure	Ligne de Base	Année Ligne de Base		2016	Fin du Projet
Personas clasificadas con riesgo cardiovascular global mayor a 10% que alguna vez realizaron una consulta de seguimiento posterior a su clasificación.	Personas	68.729,00	2013	P A	91.656,00	91.656,00

Résultat:	Población con cobertura pública exclusiva empadornada.
Observações:	La línea de base corresponde al valor esperado del indicador para AR-L1020.

Indicateur	Unité de Mesure	Ligne de Base	Année Ligne de Base		2016	Fin du Projet
Población con cobertura pública exclusiva mayor a 6 años empadronada	Personas	2.809.330,00	2013	P A	3.750.000,00	3.750.000,00

Résultat:	Consultantes a los que les prescribieron medicamentos que los reciben de REMEDIAR
------------------	---

Indicateur	Unité de Mesure	Ligne de Base	Année Ligne de Base		2016	Fin du Projet
Porcentaje de consultantes en centros de atención primaria con cobertura pública exclusiva que les prescribieron medicamentos que los recibieron de REMEDIAR	Porcentaje	88,00	2013	P A	95,00	95,00

Produites: Progrès Physique et Financier Annuel 2013

Description	Unité de Mesure	Physique				Financier			
		Planifié	Réel	Unités Cumulées	Unités FDP	Planifié	Réel	Coûts Cumulées	Coûts FDP
Proyectos Provinciales de Fortalecimiento de Servicios de Salud									
Proyectos provinciales bajo la modalidad "Redes 2" aprobados.	Provincias				15,00				2.000.000,00
Provincias ejecutando proyectos provinciales "Redes 2"	Provincias				15,00				37.500.000,00
Personal sanitario capacitado.	Personal sanitario				3.000,00				1.000.000,00
Informe de evaluación del piloto de cáncer colorrectal finalizado.	Informe				1,00				2.100.000,00
Evaluación cuali-cuantitativa de los factores condicionantes a la aplicación y adherencia a las normas de evaluación de Riesgo Cardiovascular Global en efectores del Primer Nivel de Atención finalizada.	Informe				1,00				100.000,00
Estudios de caso de estrategias innovadoras provinciales evaluadas.	Estudios				10,00				300.000,00
Provisión de servicios estratégicos									
Tratamientos con medicamentos esenciales distribuidos.	Tratamientos	26.344.421,00			92.866.880,00	36.000.000,00			126.540.000,00
Unidades de dispensa de medicamentos equipadas para la mejora en la gestión clínica.	Unidades de dispensa de medicamentos				1.360,00				8.000.000,00
Nuevos tratamientos (estatinas y amlodipina) distribuidos.	Tratamientos				101.250,00				5.000.000,00
Informe de identificación de procesos críticos para conseguir la certificación de procesos de Remediar aprobado por el Ministerio de Salud de la Nación.	Informe				1,00				100.000,00
Personal sanitario capacitado en uso racional de medicamentos.	Personal sanitario				5.000,00				1.050.000,00
Estudios y evaluaciones para el Programa Remediar finalizados.	Estudios				5,00				310.000,00
Consolidación de sistemas de información de salud pública									
Informe sobre Catastro de CAPS finalizado.	Informe				1,00				3.000.000,00
Centros de atención primaria de la salud informatizados.	Centros de atención primaria de la salud				1.000,00				2.000.000,00

RAPPORT DE SUIVI

AR-L1142 - Multiphase Primary Health Care Program for Managing Chronic Non-communicable Dis
2013 1º período con cierre al (31-oct.-2013)

Banque Interaméricaine de Développement - BID
Bureau de la planification stratégique et de l'efficacité du développement

Dernière Mise à Jour: 30/09/2013

Description	Unité de Mesure	Physique				Financier			
		Planifié	Réel	Unités Cumulées	Unités FDP	Planifié	Réel	Coûts Cumulées	Coûts FDP
Hospitales que reportan al Registro Integral de Tumores de la Argentina.	Hospitales				12,00				1.000.000,00
Provincias cuyos hospitales han sido incorporados al Sistema de Información de Tamizaje.	Hospitales				12,00				1.000.000,00
Comisiones y administración									
Comisiones	N/A								500.000,00
Administración	N/A					100.000,00			6.500.000,00
Imprevistos									
Imprevistos	N/A								2.000.000,00
TOTAL						36.100.000,00			200.000.000,00