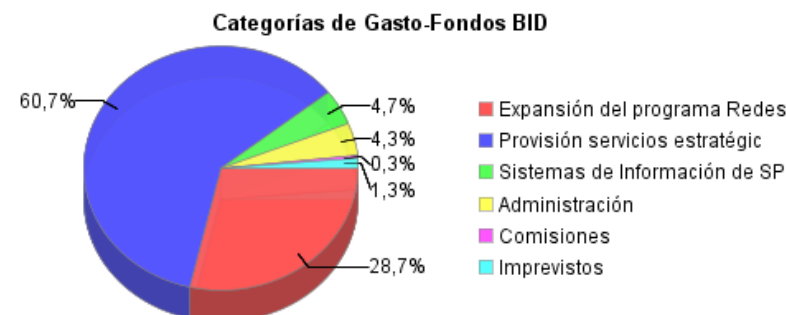
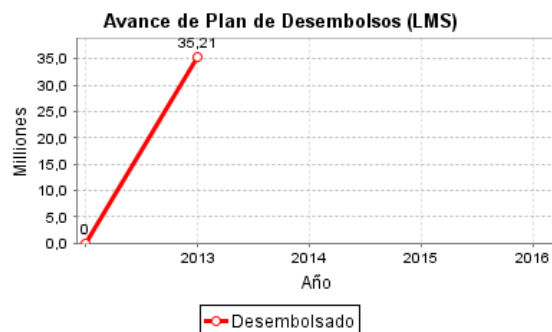
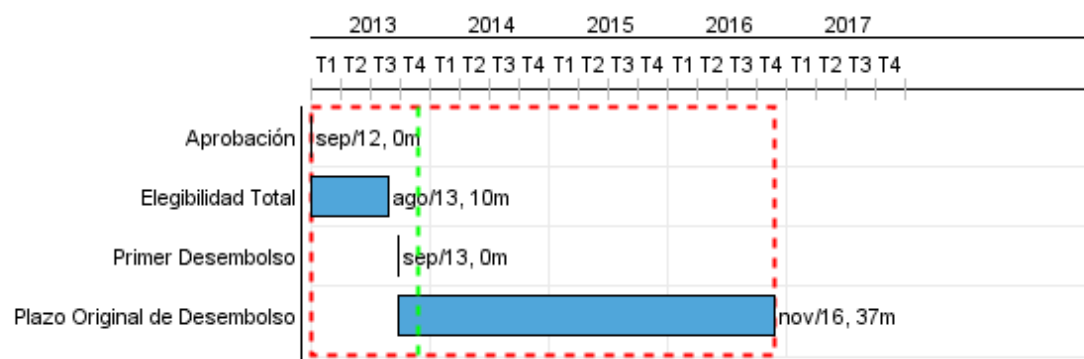


Informe Resumido

Datos Básicos del Proyecto		Fondos Disponibles (US\$)	Costo total y Fuente
Agencia Ejecutora (AE):	MINISTERIO DE SALUD		
Sector:	HEALTH-HEALTH SERVICES		
Número(s) de Préstamo:	2788/OC-AR	Monto Aprobado Actual:	150.000.000,00
Etapas:	Approved	Monto Desembolsado a la fecha:	35.207.720,57
Tipo de Operación:	INV - Inversión	% Desembolsado:	23,47
Operación(es) Relacionada(s):	AR-L1020, AR-T1087, RG-P1478	Saldo:	114.792.279,43
Subtipo de Operación:	PFM - Proyecto de Fases Múltiples		
		BID Original:	150.000.000,00
		Actual BID:	150.000.000,00
		Pari-passu:	75,00
		Co-financiamiento/País:	50.000.000,00
		Estimado Original:	200.000.000,00
		Período de Amortización (meses):	246

Categoría de Impacto Ambiental y Social del Proyecto	Reformulación	Validación
Categoría de Impacto Ambiental y Social del Proyecto: Ninguno	() ¿El objetivo (s) del proyecto fue reformulado?	Validado por el Jefe de División: 02-oct-2013 Validado por Representante de País: 25-oct-2013



Progreso Acumulado al 2013



Resultados

Resultado:	Personas clasificadas por Riesgo Cardiovascular Global
Observaciones:	La línea de base es el valor esperado del indicador para el programa AR-L1020

Indicador	Unidad de Medida	Línea de base	Año Línea de base		2016	Fin de Proyecto
Personas de 40 a 64 años de edad, con cobertura pública exclusiva, clasificadas por Riesgo Cardiovascular Global	Personas	367.411,00	2013	P	490.236,00	490.236,00
				A		
Hombres de 40 a 64, con cobertura pública exclusiva, que son clasificados por Riesgo Cardiovascular Global	Personas	182.745,00	2013	P	244.157,00	244.157,00
				A		

Resultado:	Personas con riesgo cardiovascular alto bien seguidas
Observaciones:	La línea de base corresponde al valor esperado para el indicador de AR-L1020

Indicador	Unidad de Medida	Línea de base	Año Línea de base		2016	Fin de Proyecto
Personas clasificadas con riesgo cardiovascular global mayor a 10% que alguna vez realizaron una consulta de seguimiento posterior a su clasificación.	Personas	68.729,00	2013	P	91.656,00	91.656,00
				A		

Resultado:	Población con cobertura pública exclusiva empadronada.
Observaciones:	La línea de base corresponde al valor esperado del indicador para AR-L1020.

Indicador	Unidad de Medida	Línea de base	Año Línea de base		2016	Fin de Proyecto
Población con cobertura pública exclusiva mayor a 6 años empadronada	Personas	2.809.330,00	2013	P	3.750.000,00	3.750.000,00
				A		

Resultado:	Consultantes a los que les prescribieron medicamentos que los reciben de REMEDIAR
-------------------	---

Indicador	Unidad de Medida	Línea de base	Año Línea de base		2016	Fin de Proyecto
Porcentaje de consultantes en centros de atención primaria con cobertura pública exclusiva que les prescribieron medicamentos que los recibieron de REMEDIAR	Porcentaje	88,00	2013	P	95,00	95,00
				A		

Productos: Progreso Físico y Financiero Anual 2013

Descripción	Unidad de medida	Físico				Financiero			
		Planeado	Actual	Unidades Acumuladas	Unidades FDP	Planeado	Actual	Costos Acumulados	Costos FDP
Proyectos Provinciales de Fortalecimiento de Servicios de Salud									
Proyectos provinciales bajo la modalidad "Redes 2" aprobados.	Provincias				15,00				2.000.000,00
Provincias ejecutando proyectos provinciales "Redes 2"	Provincias				15,00				37.500.000,00
Personal sanitario capacitado.	Personal sanitario				3.000,00				1.000.000,00
Informe de evaluación del piloto de cáncer colorrectal finalizado.	Informe				1,00				2.100.000,00
Evaluación cuali-cuantitativa de los factores condicionantes a la aplicación y adherencia a las normas de evaluación de Riesgo Cardiovascular Global en efectores del Primer Nivel de Atención finalizada.	Informe				1,00				100.000,00
Estudios de caso de estrategias innovadoras provinciales evaluadas.	Estudios				10,00				300.000,00
Provisión de servicios estratégicos									
Tratamientos con medicamentos esenciales distribuidos.	Tratamientos	26.344.421,00			92.866.880,00	36.000.000,00			126.540.000,00
Unidades de dispensa de medicamentos equipadas para la mejora en la gestión clínica.	Unidades de dispensa de medicamentos				1.360,00				8.000.000,00
Nuevos tratamientos (estatinas y amlodipina) distribuidos.	Tratamientos				101.250,00				5.000.000,00
Informe de identificación de procesos críticos para conseguir la certificación de procesos de Remediar aprobado por el Ministerio de Salud de la Nación.	Informe				1,00				100.000,00
Personal sanitario capacitado en uso racional de medicamentos.	Personal sanitario				5.000,00				1.050.000,00
Estudios y evaluaciones para el Programa Remediar finalizados.	Estudios				5,00				310.000,00
Consolidación de sistemas de información de salud pública									
Informe sobre Catastro de CAPS finalizado.	Informe				1,00				3.000.000,00
Centros de atención primaria de la salud informatizados.	Centros de atención primaria de la salud				1.000,00				2.000.000,00

INFORME DE SEGUIMIENTO DE PROGRESO

AR-L1142 - Prog Multif de Atenc Primaria de la Salud para Manejo de Enfermedad
2013 1º período con cierre al (31-oct-2013)

Banco Interamericano de Desarrollo - BID

Oficina de Planificación Estratégica y Efectividad en el Desarrollo
Última Actualización del PMR: 30/09/2013

Descripción	Unidad de medida	Físico				Financiero			
		Planeado	Actual	Unidades Acumuladas	Unidades FDP	Planeado	Actual	Costos Acumulados	Costos FDP
Hospitales que reportan al Registro Integral de Tumores de la Argentina.	Hospitales				12,00				1.000.000,00
Provincias cuyos hospitales han sido incorporados al Sistema de Información de Tamizaje.	Hospitales				12,00				1.000.000,00
Comisiones y administración									
Comisiones	N/A								500.000,00
Administración	N/A					100.000,00			6.500.000,00
Imprevistos									
Imprevistos	N/A								2.000.000,00
TOTAL						36.100.000,00			200.000.000,00