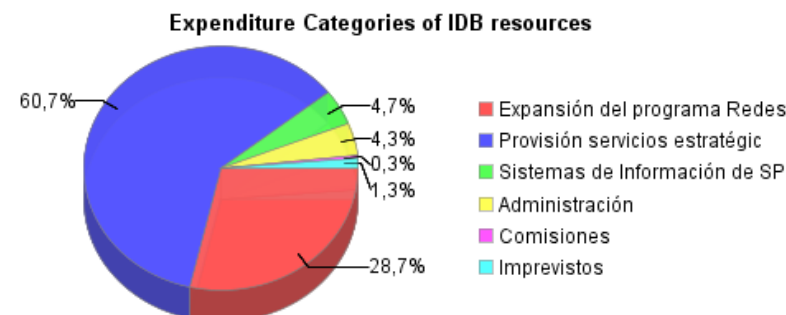
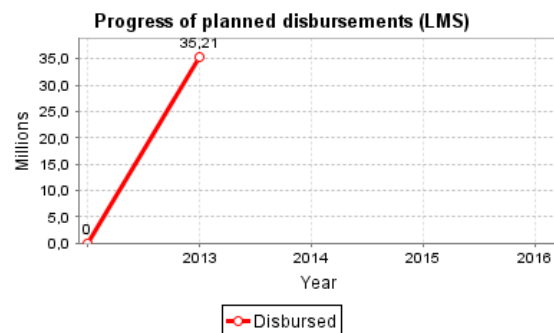
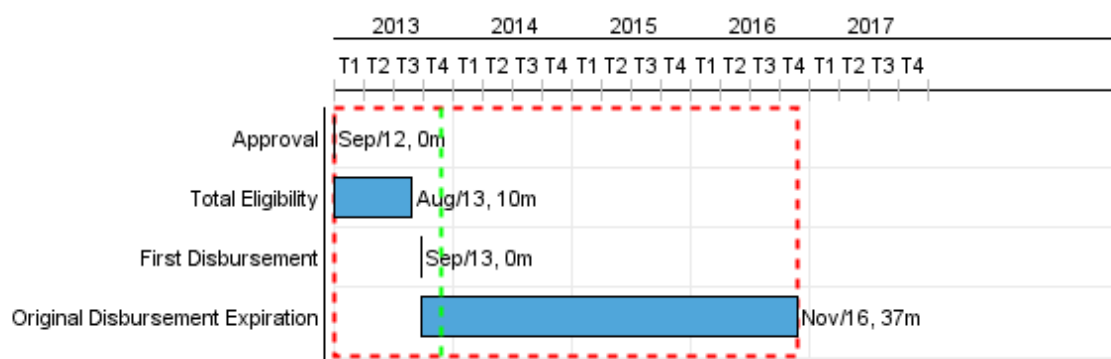


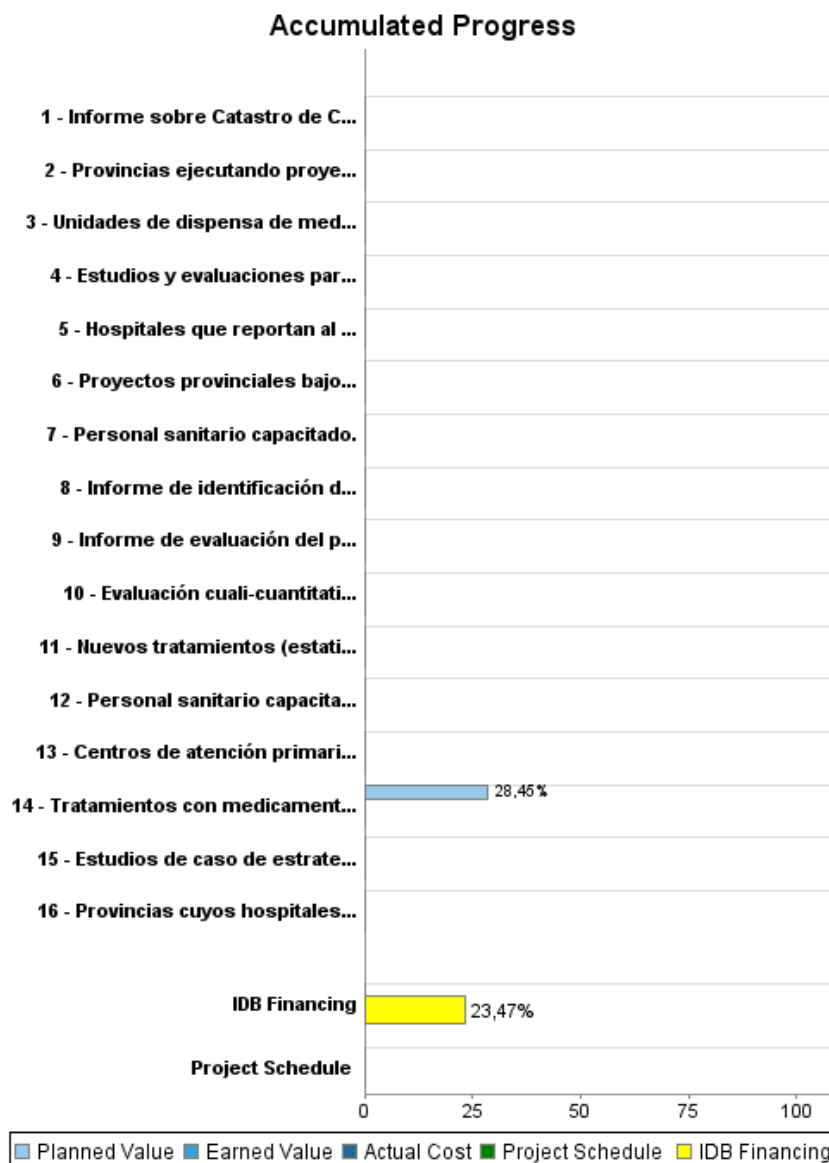
## Summary Report

Basic Data		Available Funds (US\$)		Total Cost and Source	
Executing Agency (EA):	MINISTERIO DE SALUD				
Sector:	HEALTH-HEALTH SERVICES				
Loan Number(s):	2788/OC-AR	Current Approved Amount:	150.000.000,00	Original IDB:	150.000.000,00
Stage:	Approved	Disbursed Amount to Date:	35.207.720,57	Current IDB:	150.000.000,00
Operation Type:	INV - Investment	% Disbursed:	23,47	Pari-passu:	75,00
Related Operation(s):	AR-L1020, AR-T1087, RG-P1478	Balance:	114.792.279,43	Co-Financing/Country:	50.000.000,00
Operation Subtype:	PFM - Multi-Phase Lending Project			Original Estimate:	200.000.000,00
				Amortization Period (months):	246

Project Environmental and Social Impact Category	Reformulation	Validation
Project Environmental and Social Impact Category: None	( ) Was the objective(s) of this project reformulated?	Validated by Division Chief: 02-oct-2013 Validated by Country Representative: 25-oct-2013



## Accumulated Progress as of 2013



## Outcomes

<b>Outcome:</b>	Personas clasificadas por Riesgo Cardiovascular Global
<b>Comments:</b>	La línea de base es el valor esperado del indicador para el programa AR-L1020

Indicator	Unit of Measure	Baseline	Baseline Year		2016	End of project
Personas de 40 a 64 años de edad, con cobertura pública exclusiva, clasificadas por Riesgo Cardiovascular Global	Personas	367.411,00	2013	P A	490.236,00	490.236,00
Hombres de 40 a 64, con cobertura pública exclusiva, que son clasificados por Riesgo Cardiovascular Global	Personas	182.745,00	2013	P A	244.157,00	244.157,00

<b>Outcome:</b>	Personas con riesgo cardiovascular alto bien seguidas
<b>Comments:</b>	La línea de base corresponde al valor esperado para el indicador de AR-L1020

Indicator	Unit of Measure	Baseline	Baseline Year		2016	End of project
Personas clasificadas con riesgo cardiovascular global mayor a 10% que alguna vez realizaron una consulta de seguimiento posterior a su clasificación.	Personas	68.729,00	2013	P A	91.656,00	91.656,00

<b>Outcome:</b>	Población con cobertura pública exclusiva empadornada.
<b>Comments:</b>	La línea de base corresponde al valor esperado del indicador para AR-L1020.

Indicator	Unit of Measure	Baseline	Baseline Year		2016	End of project
Población con cobertura pública exclusiva mayor a 6 años empadronada	Personas	2.809.330,00	2013	P A	3.750.000,00	3.750.000,00

<b>Outcome:</b>	Consultantes a los que les prescribieron medicamentos que los reciben de REMEDIAR
-----------------	---

Indicator	Unit of Measure	Baseline	Baseline Year		2016	End of project
Porcentaje de consultantes en centros de atención primaria con cobertura pública exclusiva que les prescribieron medicamentos que los recibieron de REMEDIAR	Porcentaje	88,00	2013	P A	95,00	95,00

## Outputs: Annual Physical and Financial Progress 2013

Description	Unit of Measure	Physical				Financial			
		Planned	Actual	Accumulated units	EOP units	Planned	Actual	Accumulated costs	EOP costs
<b>Proyectos Provinciales de Fortalecimiento de Servicios de Salud</b>									
Proyectos provinciales bajo la modalidad "Redes 2" aprobados.	Provincias				15,00				2.000.000,00
Provincias ejecutando proyectos provinciales "Redes 2"	Provincias				15,00				37.500.000,00
Personal sanitario capacitado.	Personal sanitario				3.000,00				1.000.000,00
Informe de evaluación del piloto de cáncer colorrectal finalizado.	Informe				1,00				2.100.000,00
Evaluación cuali-cuantitativa de los factores condicionantes a la aplicación y adherencia a las normas de evaluación de Riesgo Cardiovascular Global en efectores del Primer Nivel de Atención finalizada.	Informe				1,00				100.000,00
Estudios de caso de estrategias innovadoras provinciales evaluadas.	Estudios				10,00				300.000,00
<b>Provisión de servicios estratégicos</b>									
Tratamientos con medicamentos esenciales distribuidos.	Tratamientos	26.344.421,00			92.866.880,00	36.000.000,00			126.540.000,00
Unidades de dispensa de medicamentos equipadas para la mejora en la gestión clínica.	Unidades de dispensa de medicamentos				1.360,00				8.000.000,00
Nuevos tratamientos (estatinas y amlodipina) distribuidos.	Tratamientos				101.250,00				5.000.000,00
Informe de identificación de procesos críticos para conseguir la certificación de procesos de Remediar aprobado por el Ministerio de Salud de la Nación.	Informe				1,00				100.000,00
Personal sanitario capacitado en uso racional de medicamentos.	Personal sanitario				5.000,00				1.050.000,00
Estudios y evaluaciones para el Programa Remediar finalizados.	Estudios				5,00				310.000,00
<b>Consolidación de sistemas de información de salud pública</b>									
Informe sobre Catastro de CAPS finalizado.	Informe				1,00				3.000.000,00
Centros de atención primaria de la salud informatizados.	Centros de atención primaria de la salud				1.000,00				2.000.000,00

## PROGRESS MONITORING REPORT

AR-L1142 - Multiphase Primary Health Care Program for Managing Chronic Non-communicable Dis  
2013 1º period closed in (31-Oct-2013)

Inter-American Development Bank - IDB  
Office of Strategic Planning and Development Effectiveness

Last Update: 30/09/2013

Description	Unit of Measure	Physical				Financial			
		Planned	Actual	Accumulated units	EOP units	Planned	Actual	Accumulated costs	EOP costs
Hospitales que reportan al Registro Integral de Tumores de la Argentina.	Hospitales				12,00				1.000.000,00
Provincias cuyos hospitales han sido incorporados al Sistema de Información de Tamizaje.	Hospitales				12,00				1.000.000,00
<b>Comisiones y administración</b>									
Comisiones	N/A								500.000,00
Administración	N/A					100.000,00			6.500.000,00
<b>Imprevistos</b>									
Imprevistos	N/A								2.000.000,00
<b>TOTAL</b>						<b>36.100.000,00</b>			<b>200.000.000,00</b>