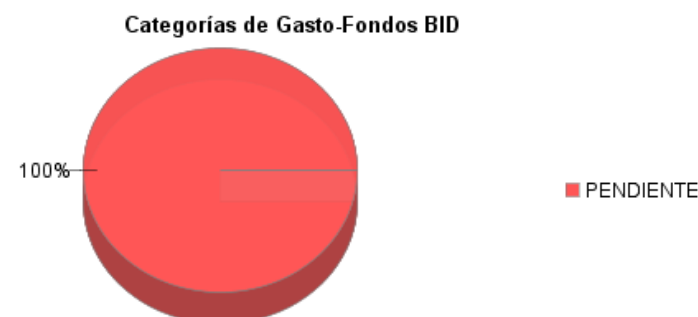
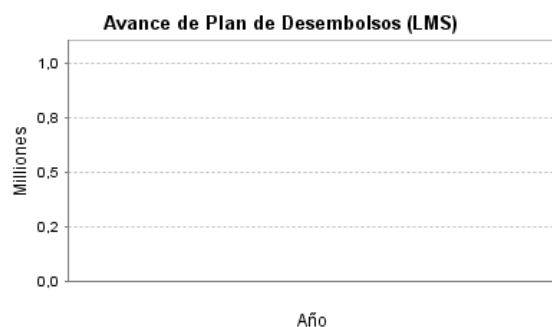
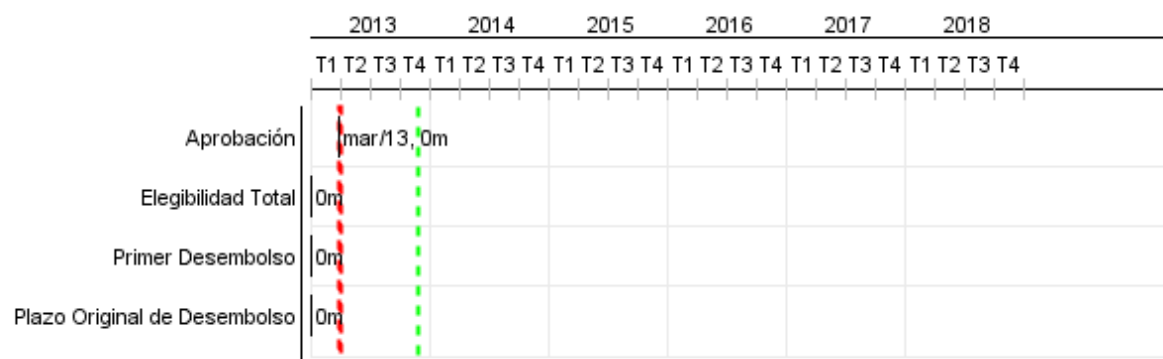


Informe Resumido

Datos Básicos del Proyecto		Fondos Disponibles (US\$)	Costo total y Fuente
Agencia Ejecutora (AE):	SECRETARIA DE LA PEQUENA Y MEDIANA EMPRESA, PRESIDENCIA DE LA NACION		
Sector:	PRIVATE FIRMS AND SME DEVELOPMENT-ENTERPRISE DEVELOPMENT, CLUSTERS AND INNOVATION		
Número(s) de Préstamo:	2923/OC-AR	Monto Aprobado Actual: 50.000.000,00	BID Original: 50.000.000,00
Etapas:	Approved	Monto Desembolsado a la fecha:	Actual BID: 50.000.000,00
Tipo de Operación:	INV - Inversión	% Desembolsado:	Pari-passu: 63,00
Operación(es) Relacionada(s):	RG-P1478, RG-P1509	Saldo: 50.000.000,00	Co-financiamiento/País: 30.000.000,00
Subtipo de Operación:	GCR - Operación Global de Crédito		Estimado Original: 80.000.000,00
			Período de Amortización (meses):

Categoría de Impacto Ambiental y Social del Proyecto	Reformulación	Validación
Categoría de Impacto Ambiental y Social del Proyecto: Ninguno	() ¿El objetivo (s) del proyecto fue reformulado?	Validado por el Jefe de División: 02-oct-2013 Validado por Representante de País:



Progreso Acumulado al 2013



Resultados

Resultado: Aumento en la inversión de las MIPYMES en servicios de desarrollo empresarial

Indicador	Unidad de Medida	Línea de base	Año Línea de base		2015	Fin de Proyecto
Porcentaje de MIPYMES que invierten en SDE (Diferencia con un grupo de control)	Puntos porcentuales	70,00	2012	P A		55,00

Resultado: Acceso a servicios de desarrollo empresarial de empresas de aglomerados productivos aumentado

Indicador	Unidad de Medida	Línea de base	Año Línea de base		2015	Fin de Proyecto
Número de acciones colectivas de compra de SDE o de mejora de su provisión productiva territorial	Numero de acciones		2013	P A	4,00	10,00

Resultado: Aumento en el número de empresas creadas y consolidadas

Indicador	Unidad de Medida	Línea de base	Año Línea de base		2015	Fin de Proyecto
Diferencia en la tasa de supervivencia de Micro, Pequeñas y Medianas Empresas creadas con el apoyo del programa y empresas de un grupo de control	Diferencia %		2012	P A		15,00
Diferencia en la tasa de supervivencia de Micro, Pequeñas y Medianas Empresas jóvenes con el apoyo del programa y empresas de un grupo de control	Diferencia %		2012	P A		15,00

Resultado: Aumento del porcentaje de mujeres beneficiarias del programa

Indicador	Unidad de Medida	Línea de base	Año Línea de base		2015	Fin de Proyecto
Porcentaje de mujeres titulares de empresas beneficiarias del programa aumentado	Aumento %	18,00	2012	P A	2,00	5,00

Resultado: Aumento de la participación de empresas de provincias del Norte Grande como beneficiarios del programa

Indicador	Unidad de Medida	Línea de base	Año Línea de base		2015	Fin de Proyecto
Porcentaje de empresas beneficiarias de las Provincias del Norte Grande (NG) sobre el total de las empresas beneficiarias aumentado	Aumento %	5,00	2012	P A		6,50

Productos: Progreso Físico y Financiero Anual 2013

Descripción	Unidad de medida	Físico				Financiero			
		Planeado	Actual	Unidades Acumuladas	Unidades FDP	Planeado	Actual	Costos Acumulados	Costos FDP
Asistencia Técnica a MIPYMES									
Asistencia Técnica (ANR) a empresas otorgada (supone haber realizado el primer desembolso del Proyecto)	ANR otorgado				1.500,00				37.750.000,00
Articulación Productiva y Competitividad Territorial									
Beneficios para financiar planes de apoyo a aglomerados maduros otorgados (supone haber realizado el primer desembolso del plan)	Numero de Planes				7,00				10.263.478,26
Nuevos aglomerados sensibilizados	Numero de aglomerados				8,00				1.386.956,52
Planes de Fortalecimiento institucional otorgados (supone haber realizado el primer desembolso del plan)	Numero de Planes								
Planes de Fortalecimiento institucional otorgados (supone haber realizado el primer desembolso del plan)	Numero de Planes				20,00				4.299.565,22
Apoyo a Nuevas Empresas									
Asistencia Técnica (ANR) a emprendedores y empresas jóvenes otorgadas (supone haber realizado el primer desembolso del proyecto)	ANR otorgado				400,00				14.309.774,44
Acciones de fomento y servicios de apoyo al desarrollo emprendedor financiadas	Numero de acciones				50,00				1.651.127,82
Numero de Instituciones especializadas apoyadas	Numero de Instituciones				15,00				2.063.909,77
Talleres sobre el rol de la mujer empresaria realizados	Numero de Talleres				5,00				275.187,97
Administración									
8.000.000,00	N/A								8.000.000,00
TOTAL									80.000.000,00