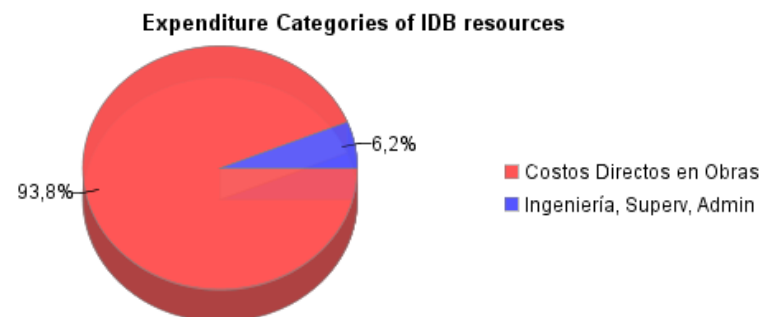
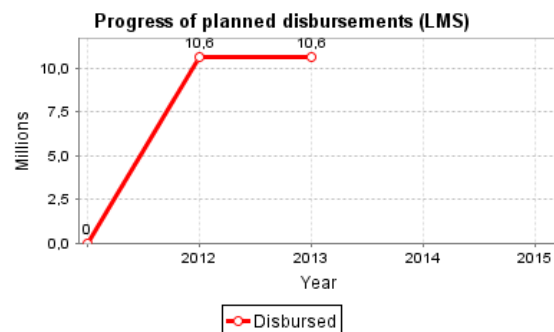
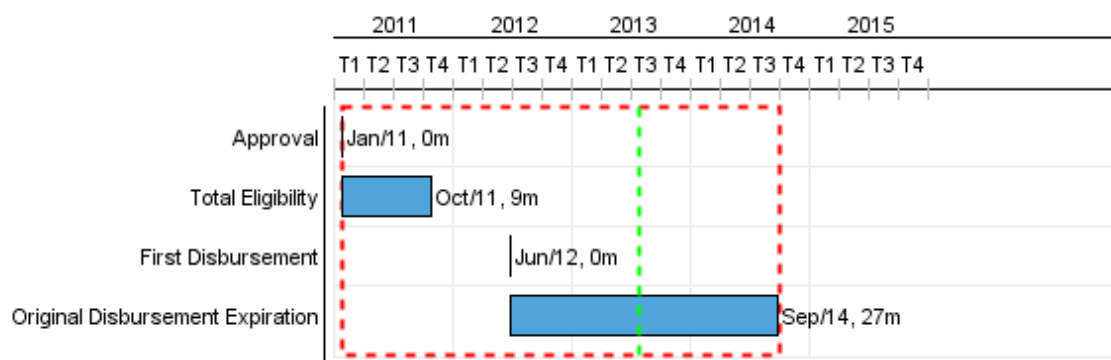


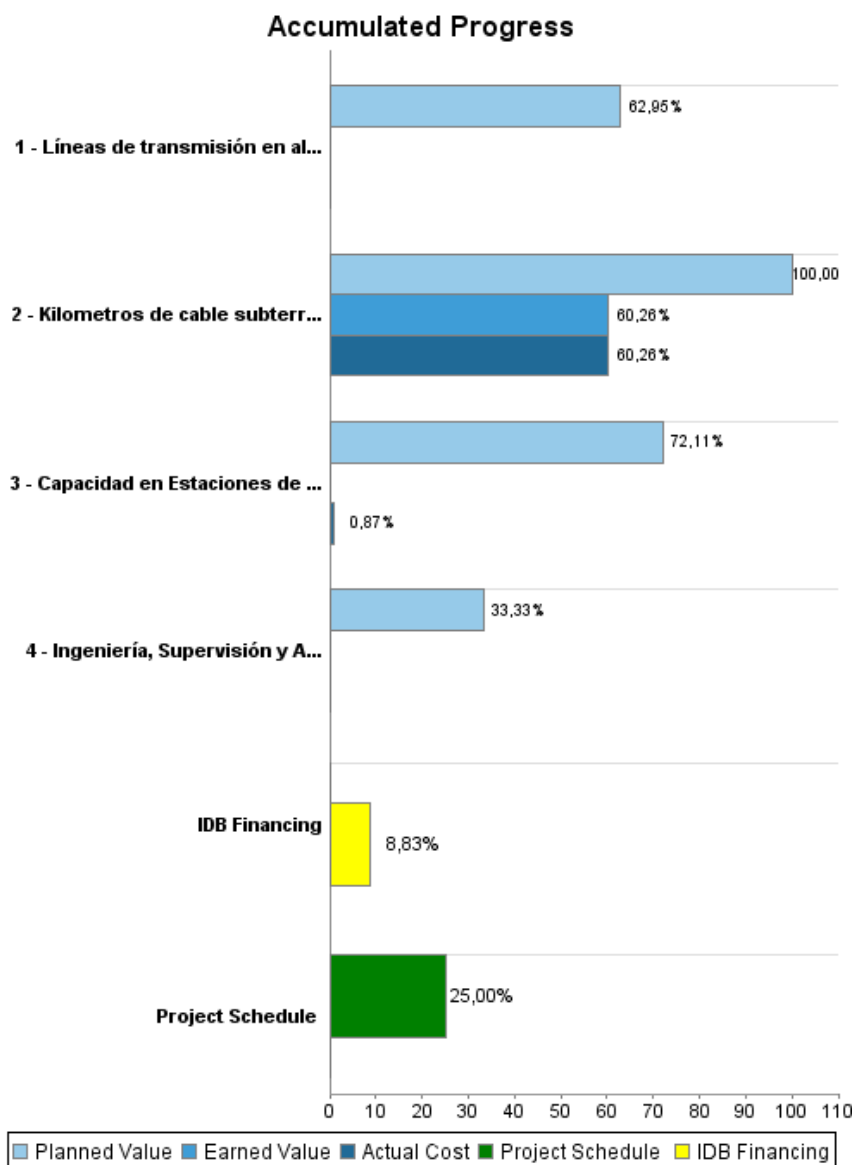
Summary Report

Basic Data		Available Funds (US\$)		Total Cost and Source	
Executing Agency (EA):	SUBSECRETARIA DE ENERGIA				
Sector:	ENERGY-NEW POWER DISTRIBUTION & TRANSMISSION PROJECTS				
Loan Number(s):	2514/OC-AR	Current Approved Amount:	120.000.000,00	Original IDB:	120.000.000,00
Stage:	Approved	Disbursed Amount to Date:	10.600.000,00	Current IDB:	120.000.000,00
Operation Type:	INV - Investment	% Disbursed:	8,83	Pari-passu:	50,00
Related Operation(s):	RG-P1442	Balance:	109.400.000,00	Co-Financing/Country:	120.000.000,00
Operation Subtype:	ESP - Specific Investment Operation			Original Estimate:	240.000.000,00
				Amortization Period (months):	252

Project Environmental and Social Impact Category	Reformulation	Validation
Project Environmental and Social Impact Category: B	() Was the objective(s) of this project reformulated?	Validated by Division Chief: 11-abr-2013 Validated by Country Representative: 12-abr-2013



Accumulated Progress as of 2012



Outcomes

Outcome:	Aumentar la eficiencia del sistema de transmision y distribucion
-----------------	--

Indicator	Unit of Measure	Baseline	Baseline Year		End of project
Capacidad para atender demanda máxima adicional en el área de influencia de las zonas del proyecto incrementada	MW	66,00	2010	P	270,50
				A	
Estaciones transformadoras en las zonas de influencia de proyecto con voltajes de fuera de banda reducida (>al +/-5%)	Estaciones	30,00	2010	P	15,00
				A	

Outputs: Annual Physical and Financial Progress 2012

Description	Unit of Measure	Physical				Financial			
		Planned	Actual	Accumulated units	EOP units	Planned	Actual	Accumulated costs	EOP costs
Recuperar la capacidad de transmision de energia electrica a nivel provincial									
Líneas de transmisión en alta tensión construidos	Kilómetros	3,00			610,00	101.668.287,31			161.500.000,00
Capacidad en Estaciones de Transformacion puesta en servicio o habilitada	MVA	100,00			345,00	29.400.869,58	601.000,00		69.450.000,00
Kilometros de cable subterraneo construidos	km				4,00		3.917.000,00		6.500.000,00
Escalonamiento e Imprevistos									
Ingeniería, Supervisión y Administración									
Ingeniería, Supervisión y Administración	0								2.550.000,00
TOTAL						131.069.156,89	4.518.000,00		240.000.000,00