

Matriz de Resultados

Resultados

Resultado: 1 Mayor uso de los servicios de apoyo a las Mipymes

Indicadores	Banderas*	Unidad de Medida	Base	Año Base	Modo de Verificación	EOP
1.1 Número de empresas que piden los servicios de los Centros Mipymes		Número	2,000.00	2016	Datos del Ministerio de Industria, Comercio y Mipymes	P 4,000.00 P(a) 4,000.00 A 0.00
1.2 Número de empresas que benefician de la Ruta Exportadora		Número	10.00	2017	Datos del CEI-RD / ProDominicana	P 50.00 P(a) 50.00 A 0.00

Resultado: 2 Marco regulatorio para el emprendimiento más avanzado

Indicadores	Banderas*	Unidad de Medida	Base	Año Base	Modo de Verificación	EOP
2.1 Número de Fondos de capital semilla para emprendedores en funcionamiento		Número	0.00	2017		P 1.00 P(a) 1.00 A 0.00







Resultado: 3 Instituciones de apoyo al desarrollo productivo fortalecido

Indicadores	Banderas*	Unidad de Medida	Base	Año Base	Modo de Verificación	EOP
3.1 Número de instituciones de apoyo al desarrollo productivo fortalecido		Número	0.00	2017		P 3.00 P(a) 3.00 A 0.00




Indicador CRP

Productos: Progreso Físico y Financiero Anual

1 Preparación e implementación de reformas puntuales para la mejora de la productividad

Productos	Descripción del producto	Unidad de Medida	Base	Año Base	Modo de Verificación	Progreso Físico					Progreso Financiero					Tema	Fondo	Banderas
						2018	2019	2020	EOP	2018	2019	2020	EOP					
1.1 Campañas de sensibilización diseñadas/implementadas	Estrategia de comunicación para Formalizate y Centros Mipymes desarrollada	Campañas (#)	0	2017	Datos del Ministerio de Industria Comercio y Mipymes	P	0	1	0	1	P	0	90000	0	90000	Desarrollo Institucional	FGE	
						P(a)	0	1	0	1	P(a)	0	90000	0	90000			
						A	0			0	A	0			0			
1.2 Diagnósticos y evaluaciones completados	Informe con recomendaciones para la simplificación de procesos administrativos en ámbitos asociados con la competitividad de las Mipymes	Diagnósticos (#)	0	2017	Datos del Ministerio de Industria, Comercio y Mipymes	P	1	0	0	1	P	18000	12000	0	30000	Desarrollo Institucional	FGE	
						P(a)	1	0	0	0	P(a)	18000	12000	0	12000			
						A	0			0	A	0			0			
1.3 Políticas diseñadas	Plan de iniciación ruta exportadora desarrollada	Políticas (#)	0	2017	Datos del CEI-RD / ProDominicana	P	0	1	0	1	P	0	50000	0	50000	Integración regional	FGE	
						P(a)	0	1	0	1	P(a)	0	50000	0	50000			
						A	0			0	A	0			0			
1.4 Instituciones capacitadas	Asesoramientos individualizados en posición competitiva y estrategia de exportación realizados	Instituciones (#)	0	2017	Datos del CEI-RD / ProDominicana	P	0	0	1	1	P	0	0	50000	50000	Comercio	FGE	
						P(a)	0	0	1	1	P(a)	0	0	50000	50000			
						A	0			0	A	0			0			
1.5 Políticas diseñadas	Política nacional para el emprendimiento desarrollada	Políticas (#)	0	2017	Datos del Ministerio de Industria, Comercio y Mipymes	P	0	1	0	1	P	0	50000	0	50000	Economía digital	FGE	
						P(a)	0	1	0	1	P(a)	0	50000	0	50000			
						A	0			0	A	0			0			
1.6 Manuales operativos desarrollados	Serie de procedimientos, manuales y formularios para el Fondo CONFIE desarrollados	Manuales (#)	0	2017	Datos del Ministerio de Industria, Comercio y Mipymes	P	0	1	0	1	P	0	80000	0	80000	Desarrollo Institucional	FGE	
						P(a)	0	1	0	1	P(a)	0	80000	0	80000			
						A	0			0	A	0			0			

2 Apoyo a la implementación del marco estratégico

Productos	Descripción del resultado	Unidad de Medida	Base	Año Base	Modo de Verificación	2018	2019	2020	EOP	2018	2019	2020	EOP	Tema	Fondo	Banderas		
2.1 Programas de fortalecimiento institucional entregados	Análisis vinculados a la oferta del SIDOICAL fortalecidos	Programas (#)	0	2017	Datos del Ministerio de Industria, Comercio y Mipymes	P	0	1	0	1	P	0	50000	0	50000	Infraestructura sustentable	FGE	
						P(a)	0	1	0	1	P(a)	0	50000	0	50000			
						A				A								
2.2 Herramientas diseñadas/fortalecidas	Herramientas desarrolladas para capacitar entidades del sector privado en la prestación de servicios de apoyo a la exportación	Herramientas (#)	0	2017	Datos del CEI-RD / ProDominicana	P	0	0	1	1	P	0	0	50000	50000	Desarrollo Institucional	FGE	
						P(a)	0	0	0	0	P(a)	0	0	50000	50000			
						A				A								
2.3 Marcos normativos diseñados	Reglamentos para la implementación de la ley de mercado de valores desarrollados	Marcos de referencia (#)	0	2017	Datos de la Superintendencia de Valores	P	1	1	0	2	P	0	50000	0	50000	Desarrollo Institucional	FGE	
						P(a)	1	1	0	1	P(a)		50000	0	50000			
						A				A								

Otro Costo

Costo Total

Indicador CRP

Indicador de Productos Extintor

	2018	2019	2020	Costo Total
P	\$18,000.00	\$382,000.00	\$100,000.00	\$500,000.00
P(a)	\$18,000.00	\$382,000.00	\$100,000.00	\$482,000.00
A				