

## Rapport Résumé

### Données Générales

Agence d' Exécution (EA): SECRETARIA NACIONAL DE TURISMO  
Secteur: SUSTAINABLE TOURISM-DEVELOPMENT TOURISM DESTINATION & PRODUCT MANAGEMENT  
Numéro(s) de Prêt(s): 2453/OC-PR  
Étape: Approved  
Type d' Opération: INV - Investissement  
Opération(s) Connexe(s): RG-T1674, PR-T1087, RG-P1400  
Sous-Type de l'Opération: ESP - Specific Investment Operation

### Fonds Disponibles (US\$)

Montant Courant Approuvé: 10.000.000,00  
Montant Décaissé à ce Jour: 408.000,00  
% Décaissé: 4,08  
Solde: 9.592.000,00

### Coût Total et Source de Financement

Initial BID: 10.000.000,00  
Courant BID: 10.000.000,00  
Pari Passu: 83,00  
Cofinancement/Pays: 2.000.000,00  
Estimation Initiale: 12.000.000,00  
Période d'Amortissement (mois): 216

### Catégorie d'Impact Environnemental et Social du Projet

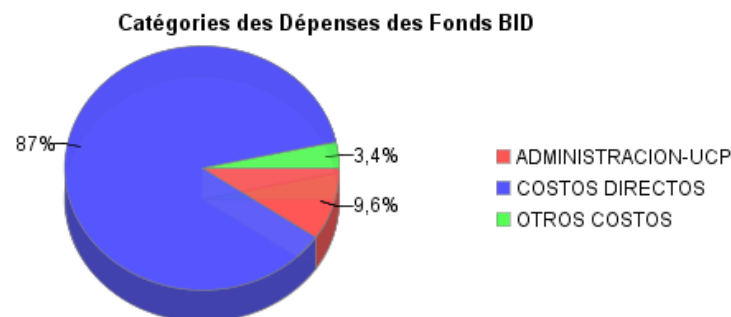
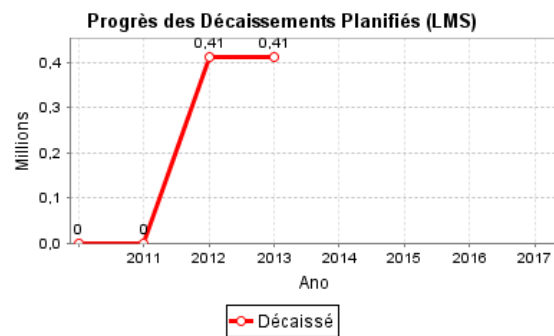
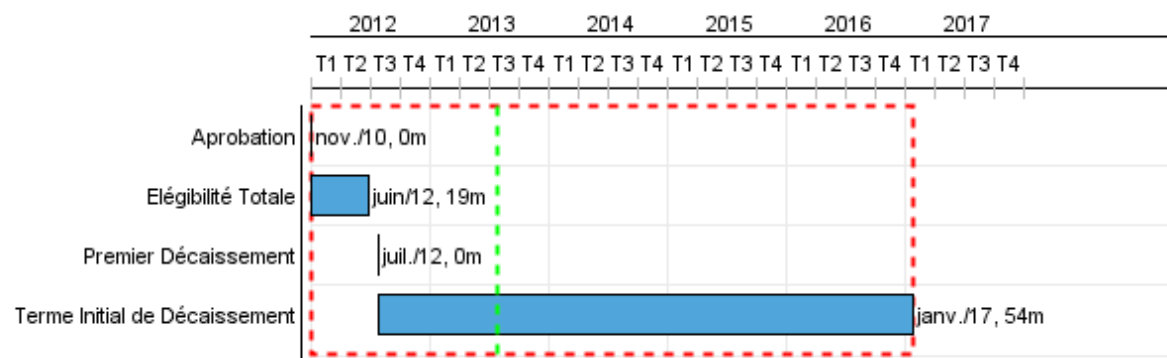
### Reformulation

### Validation

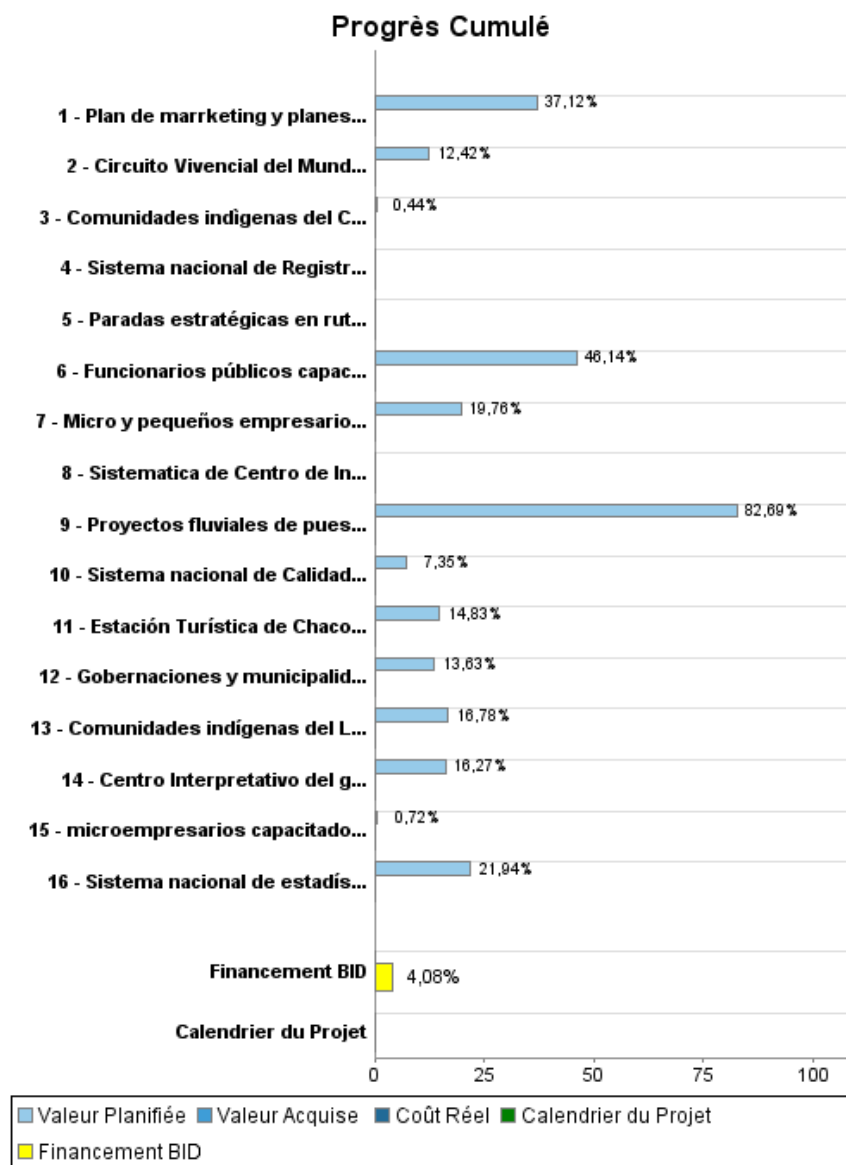
Catégorie d'Impact Environnemental et Social du Projet: B ( ) Les objectifs du projet ont-ils été reformulés?

Validé par le Chef de Division: 01-abr-2013

Validé par le Représentant: 11-abr-2013



## Progrès Cumulé à 2012



## Résultats

<b>Résultat:</b>	Ingreso en las áreas de intervención del Programa incrementado
<b>Suposições:</b>	El aumento del número y gasto medio diarios de turistas receptivos permitirá incrementar los ingresos de la región.

Indicateur	Unité de Mesure	Ligne de Base	Année Ligne de Base		Fin du Projet
Volumen de turistas receptivos en el Chaco Central y Húmedo	turistas	22.300,00	2010	P A	45.000,00
Volumen de turistas receptivos en el Lago Yguazú	turistas	1.100,00	2010	P A	14.000,00
Gasto medio diario por turista receptivo en el Chaco Central y Húmedo.	US\$/día	67,00	2010	P A	70,00
Gasto medio diario por turista receptivo en el Lago Yguazú.	US\$/día	37,00	2010	P A	40,00

<b>Résultat:</b>	Capacidad de la administración pública en la regulación de la oferta turística incrementada
<b>Suposições:</b>	El registro y categorización del sector turístico privado permitirá brindar un mejor servicio al turista
<b>Observações:</b>	

Indicateur	Unité de Mesure	Ligne de Base	Année Ligne de Base		Fin du Projet
Establecimientos turísticos registrado y categorizados en las áreas de intervención.	Porcentaje	30,00	2010	P A	90,00

## Produites: Progrès Physique et Financier Annuel 2012

Description	Unité de Mesure	Physique				Financier			
		Planifié	Réel	Unités Cumulées	Unités FDP	Planifié	Réel	Coûts Cumulées	Coûts FDP
<b>Desarrollo de Productos Turísticos Estratégicos</b>									
Circuito Vivencial del Mundo Guaraní en el Lago Yguazú creado	Circuito creado				1,00	44.000,00			1.567.500,00
Comunidades indígenas del Lago Yguazú capacitadas en la provisión de servicios turísticos	comunidades				2,00	9.000,00			293.260,00
Micro y pequeños empresarios locales del Lago Yguazú capacitados	empresarios				20,00	2.000,00			110.300,00
Centro Interpretativo del gran Chaco Americano creado.	Centro creado				1,00	55.000,00			1.264.230,00
Comunidades indígenas del Chaco capacitadas en servicios turísticos	Comunidades				4,00	1.000,00			226.600,00
Paradas estratégicas en ruta Transchaco construidas para el tránsito turístico	paradas				3,00				387.420,00
Estación Turística de Chacoí creada	Estación creada				1,00	204.000,00			2.392.500,00
microempresarios capacitados para atender actividad turística	microempresarios				120,00	3.000,00			418.910,00
Proyectos fluviales de puesta en valor concluidos	Proyectos				2,00				363.990,00
<b>Fortalecimiento Institucional</b>									
Plan de marketing y planes operativos implementados	Planes operativos				3,00	387.500,00			1.110.500,00
Sistematica de Centro de Información y Documentación Turística (CIRD TUR) desarrollado	Sistema				1,00				119.700,00
Sistema nacional de estadística implementado	Sistema				1,00	5.000,00			438.900,00
Funcionarios públicos capacitados	Funcionarios				140,00				512.600,00
Gobernaciones y municipalidades atendidas con asesoría legal y hoja de ruta	Gobiernos				12,00	30.000,00			362.120,00
Sistema nacional de Registro Turístico implementado	Sistema completo				1,00				51.700,00
Sistema nacional de Calidad implementado	Sistema				1,00				269.500,00
<b>Administración y evaluación</b>									
Administración y evaluación	N/A					251.000,00			2.108.036,00
<b>TOTAL</b>						<b>991.500,00</b>			<b>11.997.766,00</b>