

Rapport Résumé

Données Générales

Agence d' Exécution (EA): SECRETARIA NACIONAL DE TURISMO
Secteur: SUSTAINABLE TOURISM-DEVELOPMENT TOURISM DESTINATION & PRODUCT MANAGEMENT
Numéro(s) de Prêt(s): 2453/OC-PR
Étape: Approved
Type d' Opération: INV - Investissement
Opération(s) Connexe(s): RG-T1674, PR-T1087, RG-P1400
Sous-Type de l'Opération: ESP - Specific Investment Operation

Fonds Disponibles (US\$)

Montant Courant Approuvé: 10.000.000,00
Montant Décaissé à ce Jour: 408.000,00
% Décaissé: 4,08
Solde: 9.592.000,00

Coût Total et Source de Financement

Initial BID: 10.000.000,00
Courant BID: 10.000.000,00
Pari Passu: 83,00
Cofinancement/Pays: 2.000.000,00
Estimation Initiale: 12.000.000,00
Période d'Amortissement (mois): 216

Catégorie d'Impact Environnemental et Social du Projet

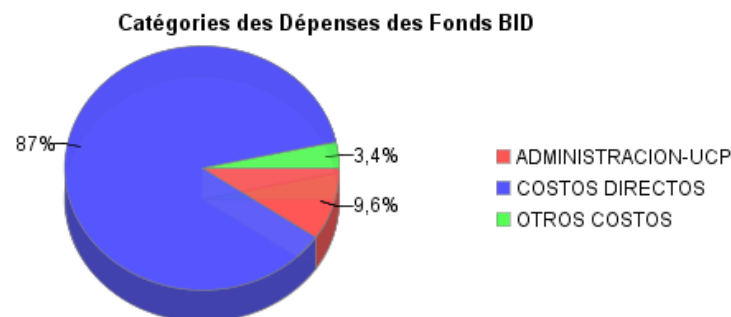
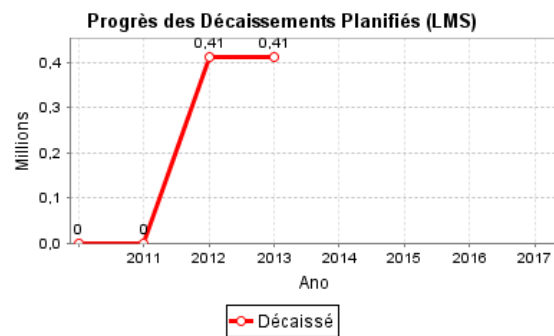
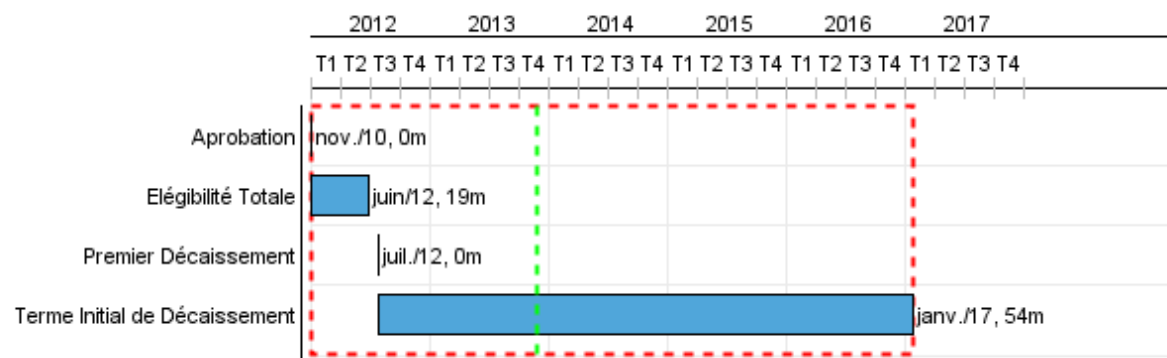
Reformulation

Validation

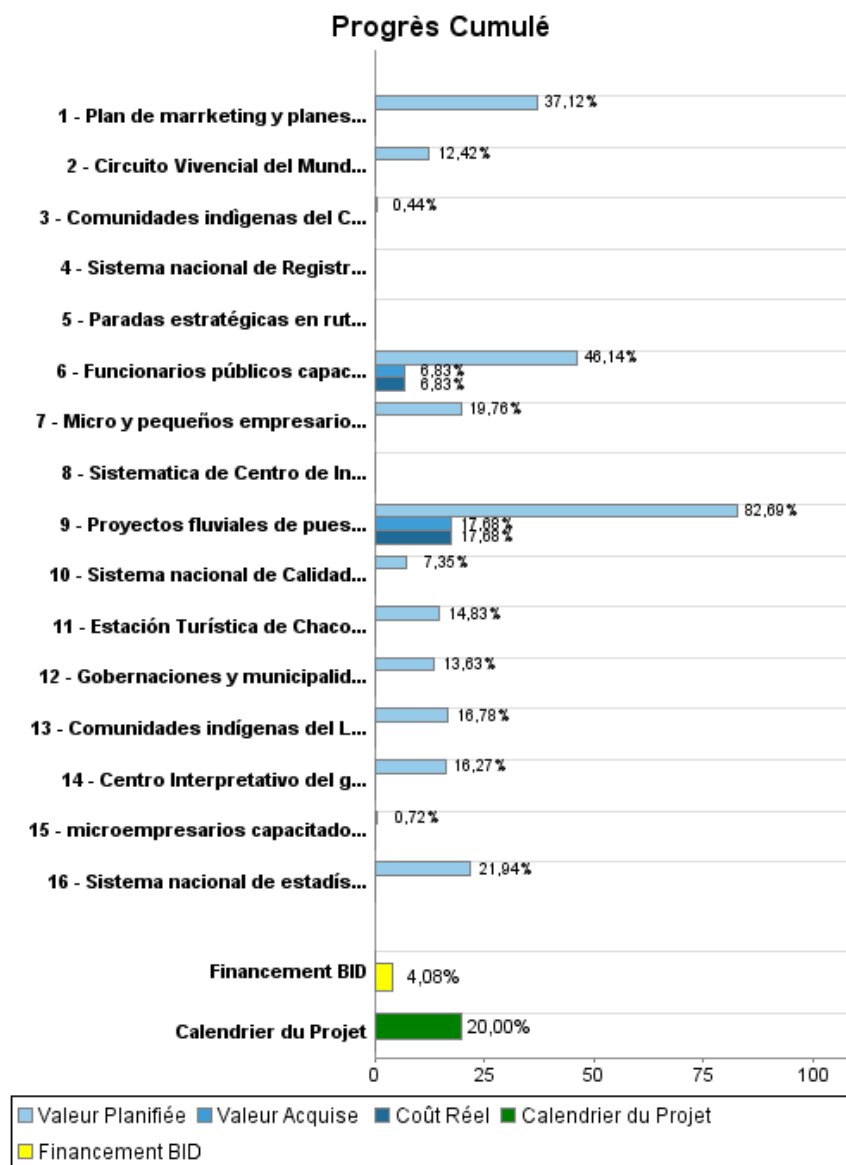
Catégorie d'Impact Environnemental et Social du Projet: B () Les objectifs du projet ont-ils été reformulés?

Validé par le Chef de Division: 18-sep-2013

Validé par le Représentant: 19-sep-2013



Progrès Cumulé à 2013



Résultats

Résultat:	Ingreso en las áreas de intervención del Programa incrementado
Suposições:	El aumento del número y gasto medio diarios de turistas receptivos permitirá incrementar los ingresos de la región.

Indicateur	Unité de Mesure	Ligne de Base	Année Ligne de Base		Fin du Projet
Volumen de turistas receptivos en el Chaco Central y Húmedo	turistas	22.300,00	2010	P A	45.000,00
Volumen de turistas receptivos en el Lago Yguazú	turistas	1.100,00	2010	P A	14.000,00
Gasto medio diario por turista receptivo en el Chaco Central y Húmedo.	US\$/día	67,00	2010	P A	70,00
Gasto medio diario por turista receptivo en el Lago Yguazú.	US\$/día	37,00	2010	P A	40,00

Résultat:	Capacidad de la administración pública en la regulación de la oferta turística incrementada
Suposições:	El registro y categorización del sector turístico privado permitirá brindar un mejor servicio al turista
Observações:	

Indicateur	Unité de Mesure	Ligne de Base	Année Ligne de Base		Fin du Projet
Establecimientos turísticos registrado y categorizados en las áreas de intervención.	Porcentaje	30,00	2010	P A	90,00

Produites: Progrès Physique et Financier Annuel 2013

Description	Unité de Mesure	Physique				Financier			
		Planifié	Réel	Unités Cumulées	Unités FDP	Planifié	Réel	Coûts Cumulées	Coûts FDP
Desarrollo de Productos Turísticos Estratégicos									
Circuito Vivencial del Mundo Guaraní en el Lago Yguazú creado	Circuito creado				1,00	150.700,00			1.567.500,00
Comunidades indígenas del Lago Yguazú capacitadas en la provisión de servicios turísticos	comunidades				2,00	40.210,00			293.260,00
Micro y pequeños empresarios locales del Lago Yguazú capacitados	empresarios	10,00			20,00	19.800,00			110.300,00
Centro Interpretativo del gran Chaco Americano creado.	Centro creado				1,00	150.700,00			1.264.230,00
Comunidades indígenas del Chaco capacitadas en servicios turísticos	Comunidades				4,00				226.600,00
Paradas estratégicas en ruta Transchaco construidas para el tránsito turístico	paradas				3,00				387.420,00
Estación Turística de Chacoí creada	Estación creada				1,00	150.700,00			2.392.500,00
microempresarios capacitados para atender actividad turística	microempresarios	40,00			120,00				418.910,00
Proyectos fluviales de puesta en valor concluidos	Proyectos				2,00	300.973,00	64.342,00		363.990,00
Fortalecimiento Institucional									
Plan de marketing y planes operativos implementados	Planes operativos				3,00	24.750,00			1.110.500,00
Sistematica de Centro de Información y Documentación Turística (CIRD TUR) desarrollado	Sistema				1,00				119.700,00
Sistema nacional de estadística implementado	Sistema				1,00	91.300,00			438.900,00
Funcionarios públicos capacitados	Funcionarios				140,00	236.524,00	35.000,00		512.600,00
Gobernaciones y municipalidades atendidas con asesoría legal y hoja de ruta	Gobiernos				12,00	19.360,00			362.120,00
Sistema nacional de Registro Turístico implementado	Sistema completo				1,00				51.700,00
Sistema nacional de Calidad implementado	Sistema				1,00	19.800,00			269.500,00
Administración y evaluación									
Administración y evaluación	N/A					533.572,00	244.500,00		2.108.036,00
TOTAL						1.738.389,00	343.842,00		11.997.766,00