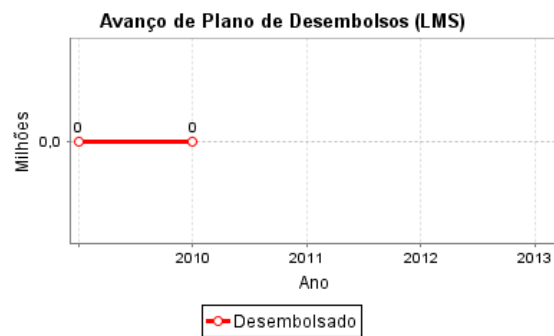
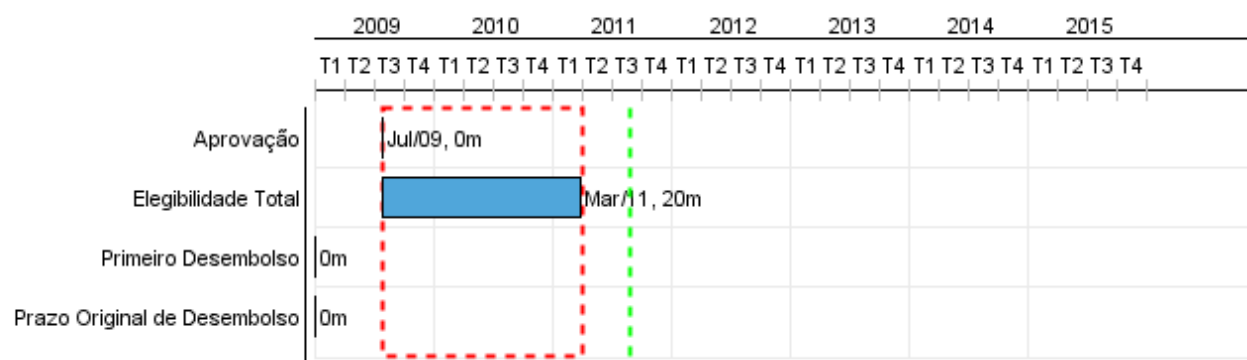


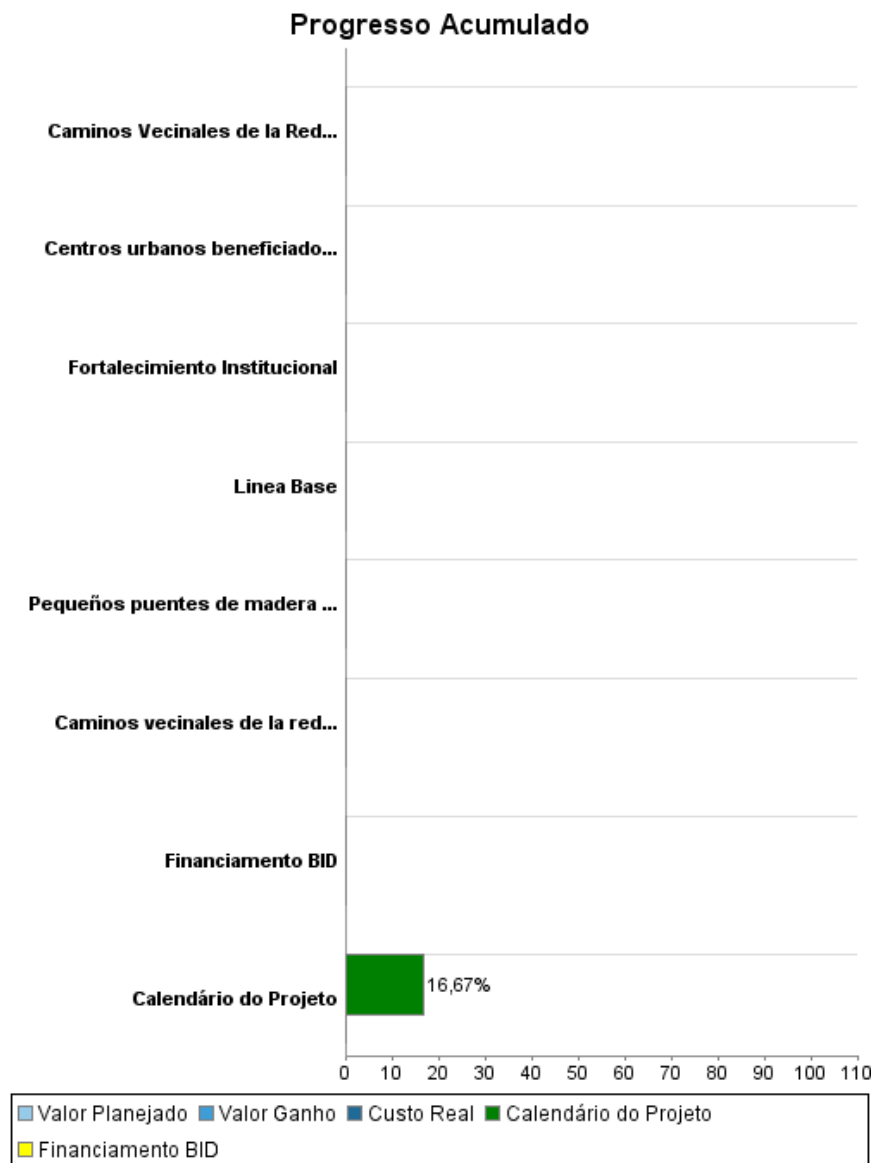
## Relatório Resumido

Dados Gerais	Fundos Disponíveis (US\$)	Custo Total e Fonte
Executor: MINISTERIO DE OBRAS PUBLICAS Y COMUNICACIONES		
Sector: TRANSPORTATION-RURAL ROADS		
Número da Operação: 2163/OC-PR;2164/BL-PR	Atual: 65.600.000,00	Original BID: 65.600.000,00
Estágio: Approved	Desembolsado:	Corrente BID: 65.600.000,00
Tipo Operação: INV - Investimento	% Desembolsado:	Pari-passu:
Operação Relacionada: PR0104, PR-T1032, PR-T1054, PR-T1080, PR-T1088, RG-P1374	Saldo: 65.600.000,00	Cofinanciamento/País: 25.400.000,00
Subtipo de Operação: PFM - Multi-Phase Lending Project		Original Estimado: 91.000.000,00
		Período de Amortização (meses): 270

Categoria do impacto social	Reformulação	Validação
Categoria do impacto social: B	( ) Os objetivos do projeto foram reformulados?	Validado pelo Chefe de Divisão: Apr 26, 2011 Validado pelo Representante do País: Apr 26, 2011



## Progresso Acumulado até 2010



## Resultados

<b>Resultado:</b>	Nivel de servicio de la red prioritaria de caminos vecinales (6.000 km) de la Región Oriental mejorado y mantenido
-------------------	--

Indicador	Unidade Medida	Linha Base	Ano Linha Base		Final do Projeto
Caminos en estado bueno de la red prioritaria de caminos vecinales (6.000 km) de la Región Oriental	(%) Red en estado bueno	40,00	2011	P A	80,00
Tiempo de viaje promedio en los caminos rehabilitados por el Programa	(%) Reduccion tiempo de viaje	100,00	2011	P A	10,00
Opinión favorable de los usuarios respecto a los tramos de la red vial intervenidos por el Programa.	(%) de opiniones favorables en encuestas a usuarios		2011	P A	20,00
Gerencias Viales (GV) de las Asociaciones de Municipios asumen la responsabilidad de la gestión descentralizada de la red vial vecinal.	número de gerencias viales		2011	P A	2,00
Costo promedio de operación vehicular en los caminos rehabilitados por el Programa	% de reducción de costos de operación	100,00	2011	P A	10,00

## Produtos: Progresso Físico e Financeiro Anual 2010

Descrição	Unidade de medida	Físico				Financeiro			
		Planejado	Atual	Unidades Acumuladas	Unidades FDP	Planejado	Atual	Custos Acumulados	Custos FDP
<b>Obras Civiles</b>									
Caminos Vecinales de la Red Prioritaria rehabilitados con un nivel de servicio que asegure condiciones de transitabilidad permanente, seguridad vial adecuada y medidas de mitigación ambiental	km				1.150,00				70.000.000,00
Pequeños puentes de madera ya deteriorados rehabilitados y/o reemplazados por puentes de H°A° en tramos no mejorados	m				2.300,00				30.000.000,00
Caminos vecinales de la red prioritaria bajo mantenimiento	km				4.200,00				34.500.000,00
Centros urbanos beneficiados con calles urbanas principales pavimentadas tipo empedrado	centros urbanos				30,00				2.000.000,00
<b>Fotalecimiento Institucional</b>									
Fortalecimiento Institucional	unidad								12.200.000,00
<b>Monitoreo y Linea Base</b>									
Linea Base	informe				1,00				500.000,00
<b>Auditoria Financiera y Operativa</b>									
<b>Imprevistos</b>									
<b>Ingeniería y Supervisión</b>									
<b>TOTAL</b>									<b>149.200.000,00</b>