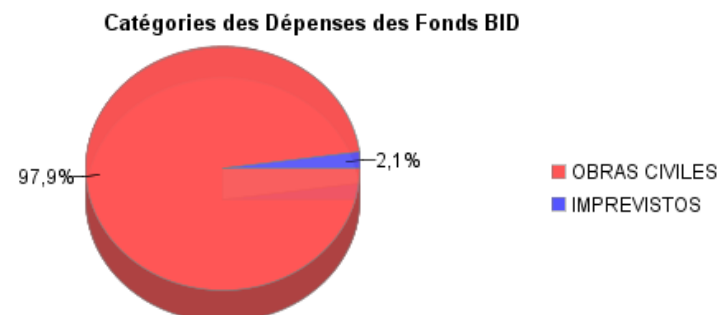
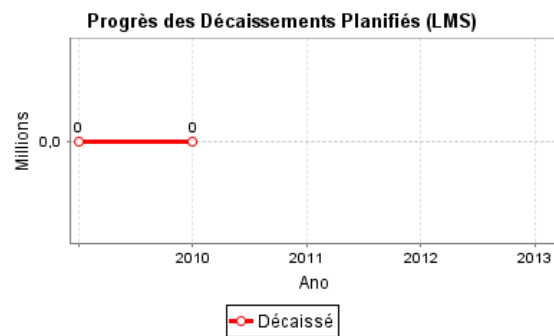
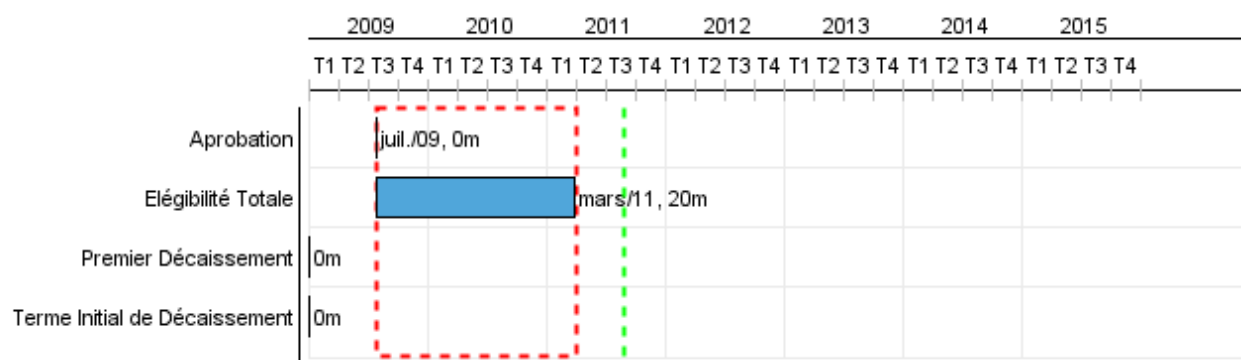


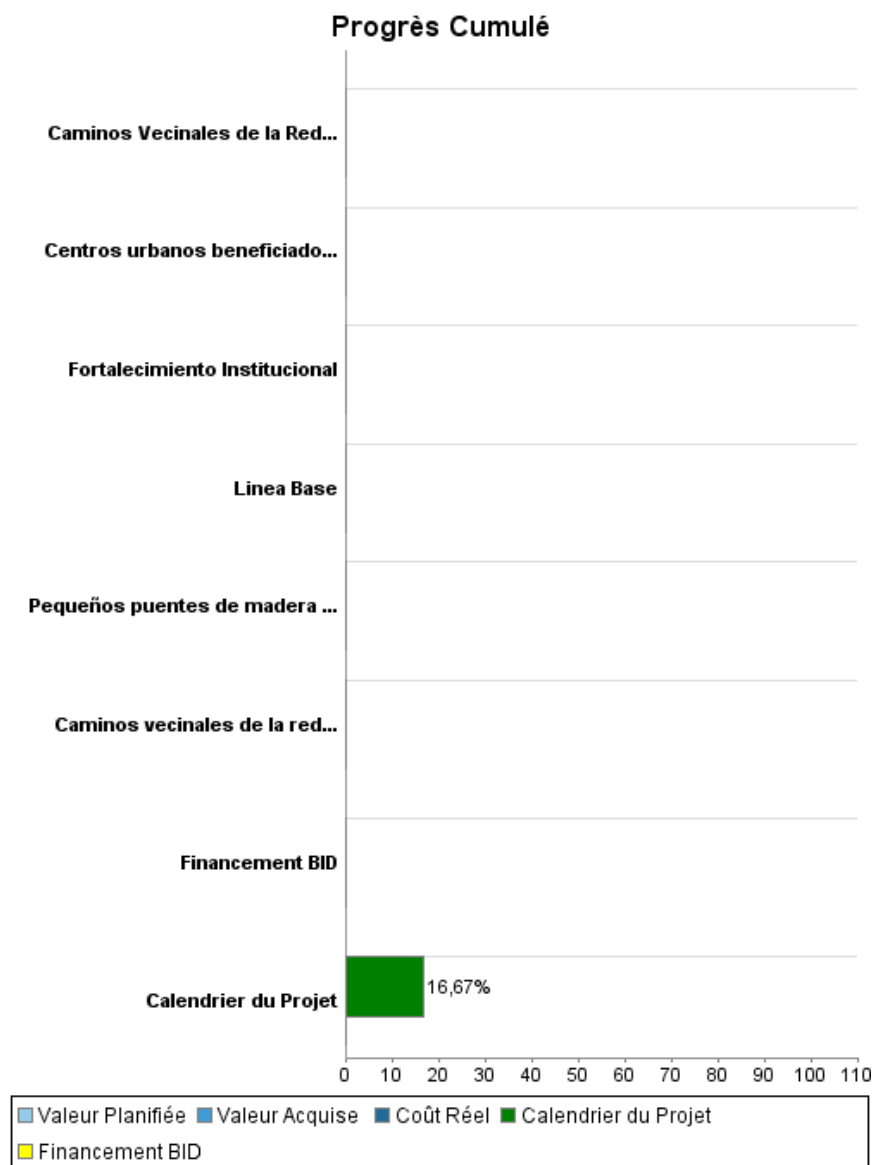
## Rapport Résumé

Données Générales		Fonds Disponibles (US\$)	Coût Total et Source de Financement
Agence d' Exécution (EA):	MINISTERIO DE OBRAS PUBLICAS Y COMUNICACIONES		
Secteur:	TRANSPORTATION-RURAL ROADS		
Numéro(s) de Prêt(s):	2163/OC-PR;2164/BL-PR	Montant Courant Approuvé: 65.600.000,00	Initial BID: 65.600.000,00
Étape:	Approved	Montant Décaissé à ce Jour:	Courant BID: 65.600.000,00
Type d' Opération:	INV - Investissement	% Décaissé:	Pari Passu:
Opération(s) Connexe(s):	PR0104, PR-T1032, PR-T1054, PR-T1080, PR-T1088, RG-P1374	Solde: 65.600.000,00	Cofinancement/Pays: 25.400.000,00
Sous-Type de l'Opération:	PFM - Multi-Phase Lending Project		Estimation Initiale: 91.000.000,00
			Période d'Amortissement (mois): 270

Catégorie d'Impact Environnemental et Social du Projet	Reformulation	Validation
Catégorie d'Impact Environnemental et Social du Projet:	B ( ) Les objectifs du projet ont-ils été reformulés?	Validé par le Chef de Division: Apr 26, 2011 Validé par le Représentant: Apr 26, 2011



## Progrès Cumulé à 2010



## Résultats

<b>Résultat:</b>	Nivel de servicio de la red prioritaria de caminos vecinales (6.000 km) de la Región Oriental mejorado y mantenido
------------------	--

Indicateur	Unité de Mesure	Ligne de Base	Année Ligne de Base		Fin du Projet
Caminos en estado bueno de la red prioritaria de caminos vecinales (6.000 km) de la Región Oriental	(%) Red en estado bueno	40,00	2011	P A	80,00
Tiempo de viaje promedio en los caminos rehabilitados por el Programa	(%) Reduccion tiempo de viaje	100,00	2011	P A	10,00
Opinión favorable de los usuarios respecto a los tramos de la red vial intervenidos por el Programa.	(%) de opiniones favorables en encuestas a usuarios		2011	P A	20,00
Gerencias Viales (GV) de las Asociaciones de Municipios asumen la responsabilidad de la gestión descentralizada de la red vial vecinal.	número de gerencias viales		2011	P A	2,00
Costo promedio de operación vehicular en los caminos rehabilitados por el Programa	% de reducción de costos de operación	100,00	2011	P A	10,00

**Produites: Progrès Physique et Financier Annuel 2010**

Description	Unité de Mesure	Physique				Financier			
		Planifié	Réel	Unités Cumulées	Unités FDP	Planifié	Réel	Coûts Cumulées	Coûts FDP
<b>Obras Civiles</b>									
Caminos Vecinales de la Red Prioritaria rehabilitados con un nivel de servicio que asegure condiciones de transitabilidad permanente, seguridad vial adecuada y medidas de mitigación ambiental	km				1.150,00				70.000.000,00
Pequeños puentes de madera ya deteriorados rehabilitados y/o reemplazados por puentes de H°A° en tramos no mejorados	m				2.300,00				30.000.000,00
Caminos vecinales de la red prioritaria bajo mantenimiento	km				4.200,00				34.500.000,00
Centros urbanos beneficiados con calles urbanas principales pavimentadas tipo empedrado	centros urbanos				30,00				2.000.000,00
<b>Fortalecimiento Institucional</b>									
Fortalecimiento Institucional	unidad								12.200.000,00
<b>Monitoreo y Linea Base</b>									
Linea Base	informe				1,00				500.000,00
<b>Auditoria Financiera y Operativa</b>									
<b>Imprevistos</b>									
<b>Ingeniería y Supervisión</b>									
<b>TOTAL</b>									<b>149.200.000,00</b>