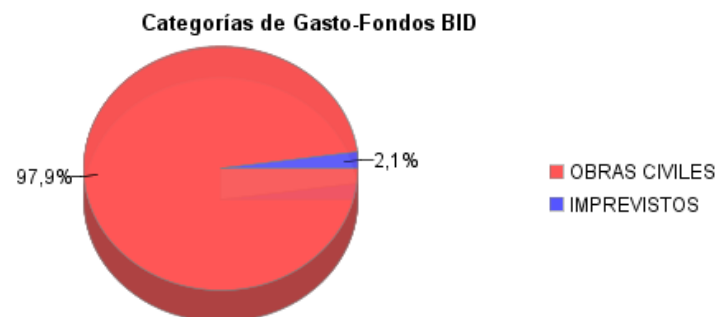
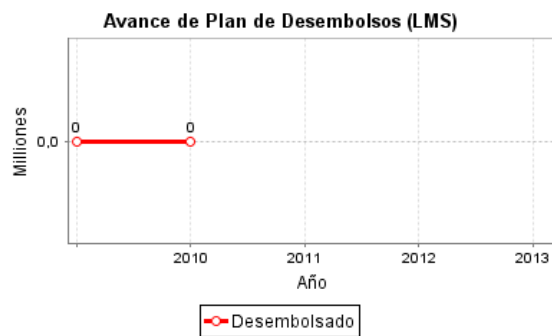
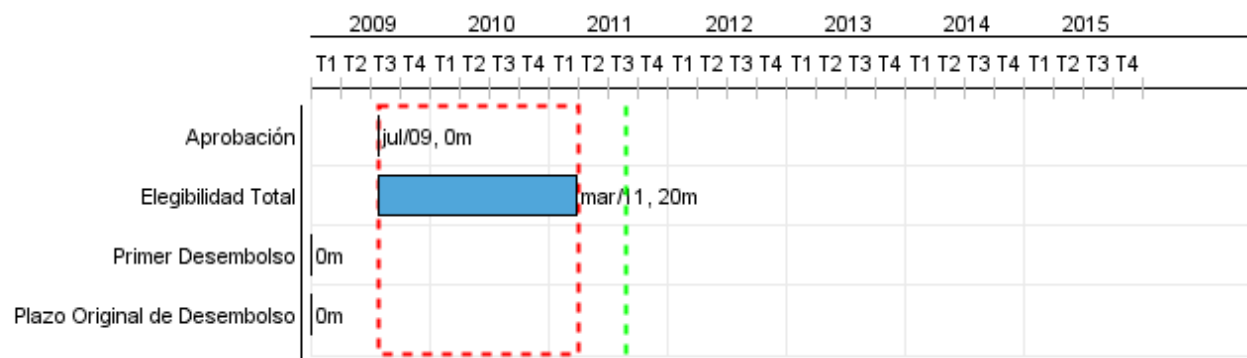


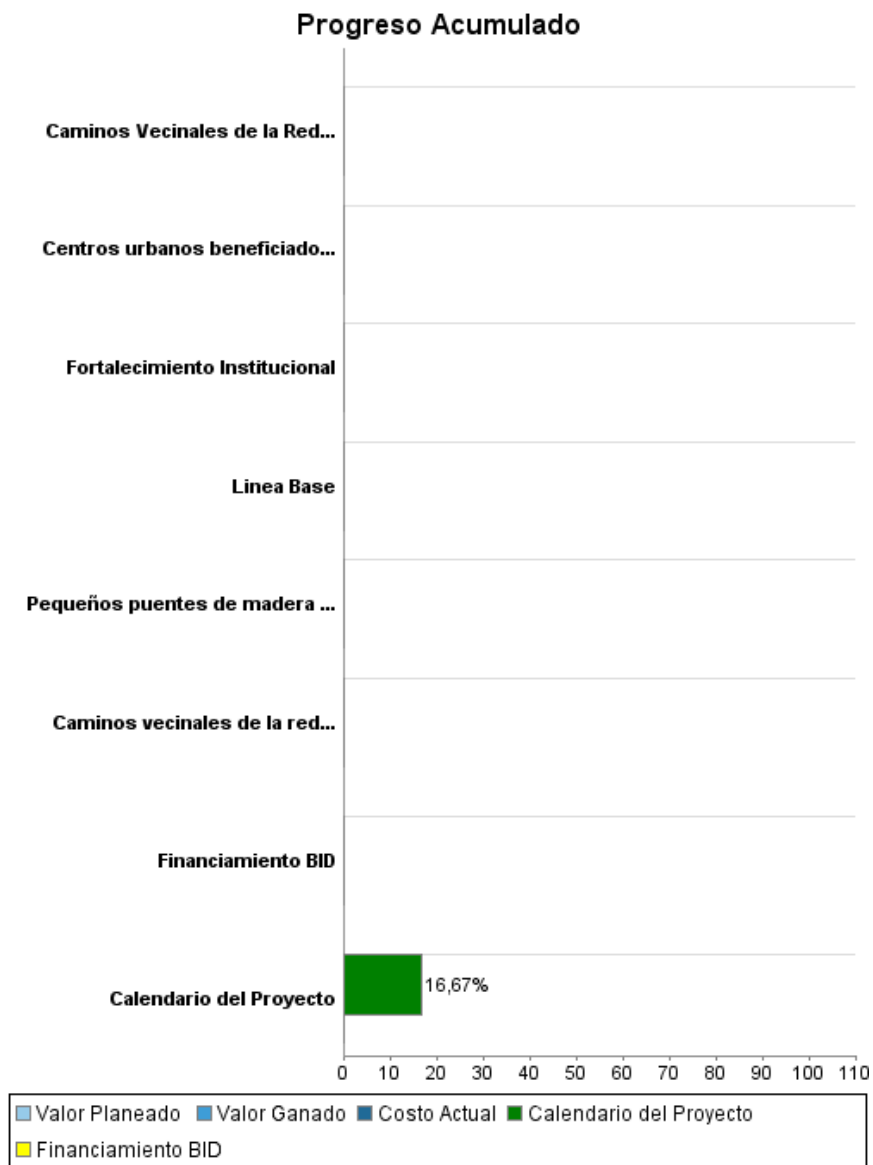
Informe Resumido

Datos Básicos del Proyecto		Fondos Disponibles (US\$)	Costo total y Fuente
Agencia Ejecutora (AE):	MINISTERIO DE OBRAS PUBLICAS Y COMUNICACIONES		
Sector:	TRANSPORTATION-RURAL ROADS		
Número(s) de Préstamo:	2163/OC-PR;2164/BL-PR	Monto Aprobado Actual: 65.600.000,00	BID Original: 65.600.000,00
Etapas:	Approved	Monto Desembolsado a la fecha:	Actual BID: 65.600.000,00
Tipo de Operación:	INV - Inversión	% Desembolsado:	Pari-passu:
Operación(es) Relacionada(s):	PR0104, PR-T1032, PR-T1054, PR-T1080, PR-T1088, RG-P1374	Saldo: 65.600.000,00	Co-financiamiento/País: 25.400.000,00
Subtipo de Operación:	PFM - Proyecto de Fases Múltiples		Estimado Original: 91.000.000,00
			Período de Amortización (meses): 270

Categoría de Impacto Ambiental y Social del Proyecto	Reformulación	Validación
Categoría de Impacto Ambiental y Social del Proyecto: B	() ¿El objetivo (s) del proyecto fue reformulado?	Validado por el Jefe de División: Apr 26, 2011 Validado por Representante de País: Apr 26, 2011



Progreso Acumulado al 2010



Resultados

Resultado:	Nivel de servicio de la red prioritaria de caminos vecinales (6.000 km) de la Región Oriental mejorado y mantenido
-------------------	--

Indicador	Unidad de Medida	Línea de base	Año Línea de base		Fin de Proyecto
Caminos en estado bueno de la red prioritaria de caminos vecinales (6.000 km) de la Región Oriental	(%) Red en estado bueno	40,00	2011	P A	80,00
Tiempo de viaje promedio en los caminos rehabilitados por el Programa	(%) Reduccion tiempo de viaje	100,00	2011	P A	10,00
Opinión favorable de los usuarios respecto a los tramos de la red vial intervenidos por el Programa.	(%) de opiniones favorables en encuestas a usuarios		2011	P A	20,00
Gerencias Viales (GV) de las Asociaciones de Municipios asumen la responsabilidad de la gestión descentralizada de la red vial vecinal.	número de gerencias viales		2011	P A	2,00
Costo promedio de operación vehicular en los caminos rehabilitados por el Programa	% de reducción de costos de operación	100,00	2011	P A	10,00

Productos: Progreso Físico y Financiero Anual 2010

Descripción	Unidad de medida	Físico				Financiero			
		Planeado	Actual	Unidades Acumuladas	Unidades FDP	Planeado	Actual	Costos Acumulados	Costos FDP
Obras Civiles									
Caminos Vecinales de la Red Prioritaria rehabilitados con un nivel de servicio que asegure condiciones de transitabilidad permanente, seguridad vial adecuada y medidas de mitigación ambiental	km				1.150,00				70.000.000,00
Pequeños puentes de madera ya deteriorados rehabilitados y/o reemplazados por puentes de H°A° en tramos no mejorados	m				2.300,00				30.000.000,00
Caminos vecinales de la red prioritaria bajo mantenimiento	km				4.200,00				34.500.000,00
Centros urbanos beneficiados con calles urbanas principales pavimentadas tipo empedrado	centros urbanos				30,00				2.000.000,00
Fortalecimiento Institucional									
Fortalecimiento Institucional	unidad								12.200.000,00
Monitoreo y Linea Base									
Linea Base	informe				1,00				500.000,00
Auditoria Financiera y Operativa									
Imprevistos									
Ingeniería y Supervisión									
TOTAL									149.200.000,00