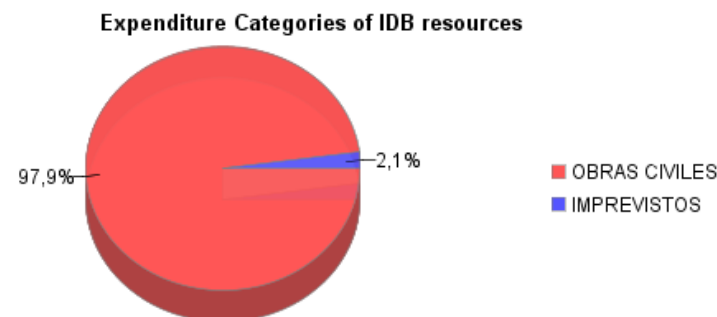
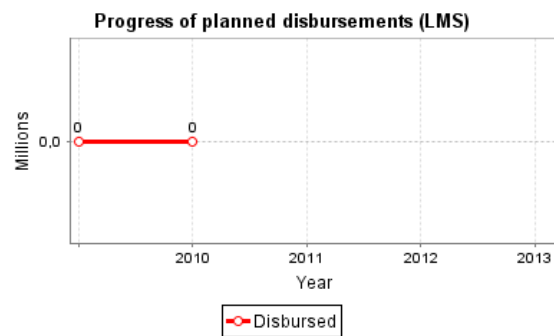
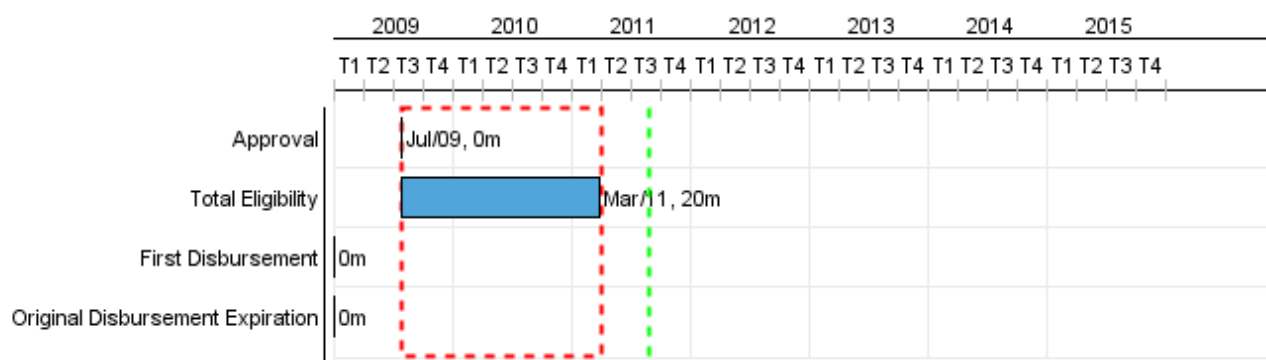


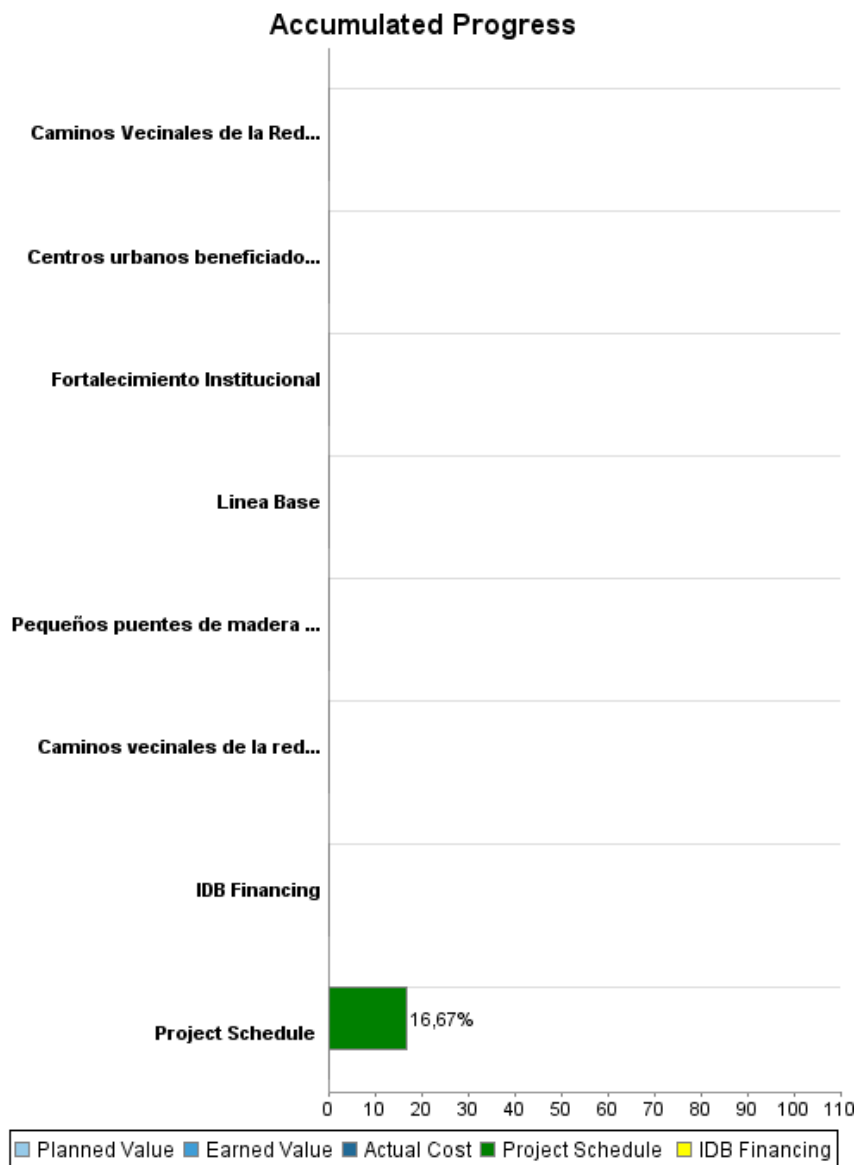
Summary Report

Basic Data		Available Funds (US\$)		Total Cost and Source	
Executing Agency (EA):	MINISTERIO DE OBRAS PUBLICAS Y COMUNICACIONES				
Sector:	TRANSPORTATION-RURAL ROADS				
Loan Number(s):	2163/OC-PR;2164/BL-PR	Current Approved Amount:	65.600.000,00	Original IDB:	65.600.000,00
Stage:	Approved	Disbursed Amount to Date:		Current IDB:	65.600.000,00
Operation Type:	INV - Investment	% Disbursed:		Pari-passu:	
Related Operation(s):	PR0104, PR-T1032, PR-T1054, PR-T1080, PR-T1088, RG-P1374	Balance:	65.600.000,00	Co-Financing/Country:	25.400.000,00
Operation Subtype:	PFM - Multi-Phase Lending Project			Original Estimate:	91.000.000,00
				Amortization Period (months):	270

Project Environmental and Social Impact Category	Reformulation	Validation
Project Environmental and Social Impact Category: B	() Was the objective(s) of this project reformulated?	Validated by Division Chief: Apr 26, 2011 Validated by Country Representative: Apr 26, 2011



Accumulated Progress as of 2010



Outcomes

Outcome:	Nivel de servicio de la red prioritaria de caminos vecinales (6.000 km) de la Región Oriental mejorado y mantenido
-----------------	--

Indicator	Unit of Measure	Baseline	Baseline Year		End of project
Caminos en estado bueno de la red prioritaria de caminos vecinales (6.000 km) de la Región Oriental	(%) Red en estado bueno	40,00	2011	P A	80,00
Tiempo de viaje promedio en los caminos rehabilitados por el Programa	(%) Reduccion tiempo de viaje	100,00	2011	P A	10,00
Opinión favorable de los usuarios respecto a los tramos de la red vial intervenidos por el Programa.	(%) de opiniones favorables en encuestas a usuarios		2011	P A	20,00
Gerencias Viales (GV) de las Asociaciones de Municipios asumen la responsabilidad de la gestión descentralizada de la red vial vecinal.	número de gerencias viales		2011	P A	2,00
Costo promedio de operación vehicular en los caminos rehabilitados por el Programa	% de reducción de costos de operación	100,00	2011	P A	10,00

Outputs: 2010 Annual Physical and Financial Progress 2010

Description	Unit of Measure	Physical				Financial			
		Planned	Actual	Accumulated units	EOP units	Planned	Actual	Accumulated costs	EOP costs
Obras Civiles									
Caminos Vecinales de la Red Prioritaria rehabilitados con un nivel de servicio que asegure condiciones de transitabilidad permanente, seguridad vial adecuada y medidas de mitigación ambiental	km				1.150,00				70.000.000,00
Pequeños puentes de madera ya deteriorados rehabilitados y/o reemplazados por puentes de H°A° en tramos no mejorados	m				2.300,00				30.000.000,00
Caminos vecinales de la red prioritaria bajo mantenimiento	km				4.200,00				34.500.000,00
Centros urbanos beneficiados con calles urbanas principales pavimentadas tipo empedrado	centros urbanos				30,00				2.000.000,00
Fortalecimiento Institucional									
Fortalecimiento Institucional	unidad								12.200.000,00
Monitoreo y Linea Base									
Linea Base	informe				1,00				500.000,00
Auditoria Financiera y Operativa									
Imprevistos									
Ingeniería y Supervisión									
TOTAL									149.200.000,00