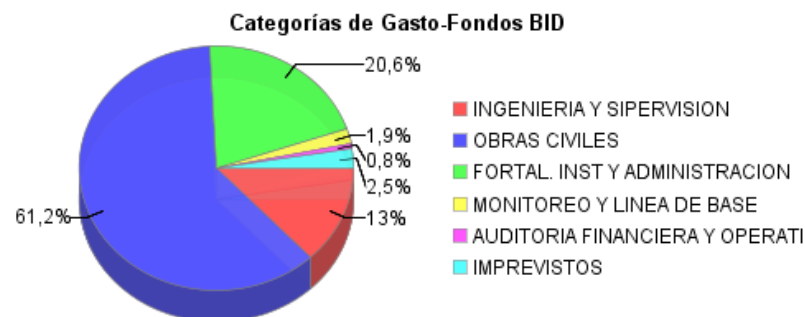
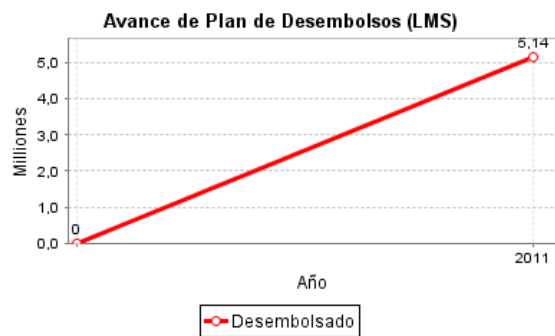
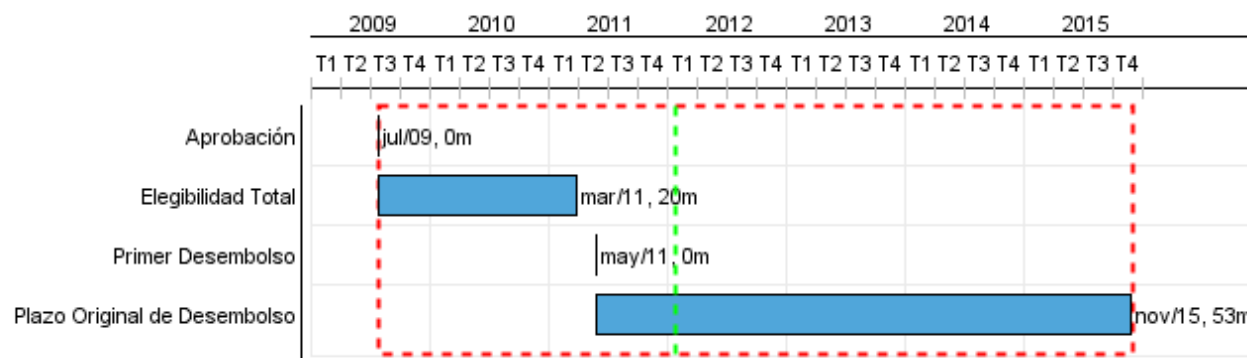


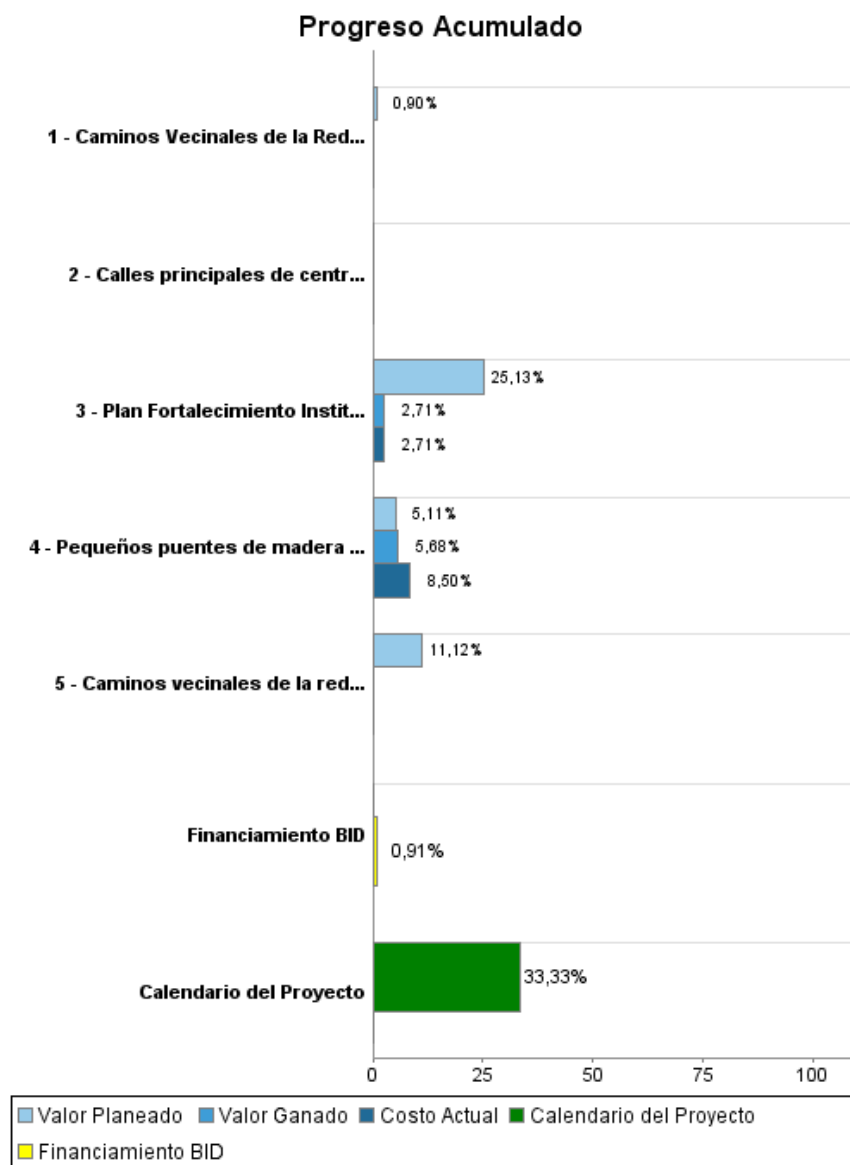
Informe Resumido

Datos Básicos del Proyecto		Fondos Disponibles (US\$)	Costo total y Fuente
Agencia Ejecutora (AE):	MINISTERIO DE OBRAS PUBLICAS Y COMUNICACIONES		
Sector:	TRANSPORTATION-RURAL ROADS		
Número(s) de Préstamo:	2163/OC-PR;2164/BL-PR	Monto Aprobado Actual: 65.600.000,00	BID Original: 65.600.000,00
Etapas:	Approved	Monto Desembolsado a la fecha: 600.000,00	Actual BID: 65.600.000,00
Tipo de Operación:	INV - Inversión	% Desembolsado: 0,91	Pari-passu: 39,00
Operación(es) Relacionada(s):	PR0104, PR-T1032, PR-T1054, PR-T1080, PR-T1088, RG-P1374	Saldo: 65.000.000,00	Co-financiamiento/País: 25.400.000,00
Subtipo de Operación:	PFM - Proyecto de Fases Múltiples		Estimado Original: 91.000.000,00
			Período de Amortización (meses): 270

Categoría de Impacto Ambiental y Social del Proyecto	Reformulación	Validación
Categoría de Impacto Ambiental y Social del Proyecto: B	() ¿El objetivo (s) del proyecto fue reformulado?	Validado por el Jefe de División: Sep 23, 2011 Validado por Representante de País: Oct 20, 2011



Progreso Acumulado al 2011



Resultados

Resultado:	Nivel de servicio de la red prioritaria de caminos vecinales (6.000 km) de la Región Oriental mejorado y mantenido
-------------------	--

Indicador	Unidad de Medida	Línea de base	Año Línea de base		Fin de Proyecto
Caminos de la red prioritaria de caminos vecinales (6.000 km) de la Región Oriental en estado bueno/regular	% de la Red en estado bueno	40,00	2009	P A	80,00
Tiempo de viaje promedio en los caminos rehabilitados (1.150 kms) por el Programa	(%) Reduccion tiempo de viaje		2011	P A	10,00
Opinión favorable de los usuarios respecto a los tramos de la red vial intervenidos por el Programa	(%) de opiniones favorables en encuestas a usuarios		2011	P A	20,00
Gerencias Viales (GV) de las Asociaciones de Municipios responsables de la gestión descentralizada de la red vial vecinal.	Gerencias Viales		2011	P A	2,00
Costo promedio de operación vehicular en los caminos rehabilitados por el Programa	% de reducción de costos de operación		2011	P A	10,00

Productos: Progreso Físico y Financiero Anual 2011

Descripción	Unidad de medida	Físico				Financiero			
		Planeado	Actual	Unidades Acumuladas	Unidades FDP	Planeado	Actual	Costos Acumulados	Costos FDP
Obras Civiles									
Caminos Vecinales de la Red Prioritaria rehabilitados con un nivel de servicio que asegure condiciones de transitabilidad permanente, seguridad vial adecuada y medidas de mitigación ambiental	Kilómetros				1.150,00	631.304,00			70.000.000,00
Pequeños puentes de madera rehabilitados y/o reemplazados por puentes de (Hormigón Armado) en tramos no mejorados	m	321,00	357,00		2.300,00	1.021.739,00	1.700.000,00		20.000.000,00
Caminos vecinales de la red prioritaria mantenidos	Kilómetros	2.600,00			4.800,00	3.837.239,00			34.500.000,00
Calles principales de centros urbanos pavimentadas con empedrado	centros urbanos				30,00				2.000.000,00
Fortalecimiento Institucional									
Plan Fortalecimiento Institucional ejecutado	plan				1,00	3.065.533,00	331.004,00		12.200.000,00
Monitoreo y Línea Base									
Auditoría Financiera y Operativa									
Imprevistos									
Ingeniería y Supervisión									
TOTAL						8.555.815,00	2.031.004,00		138.700.000,00