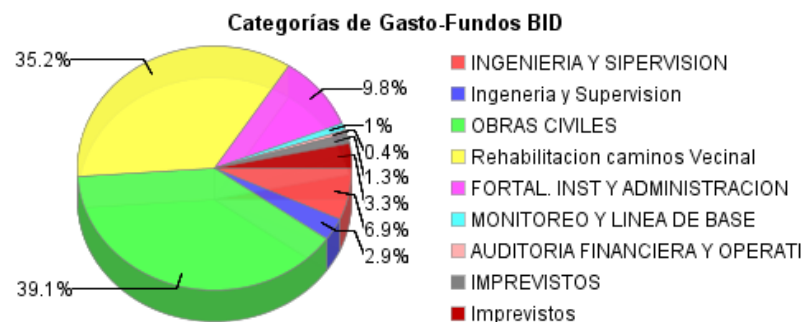
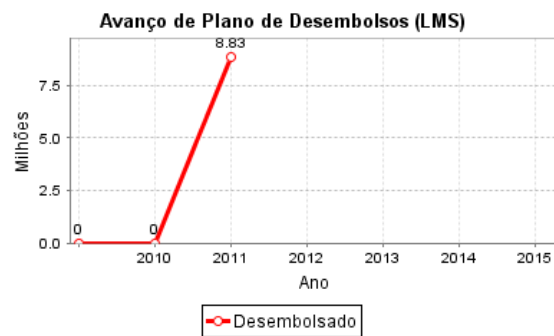
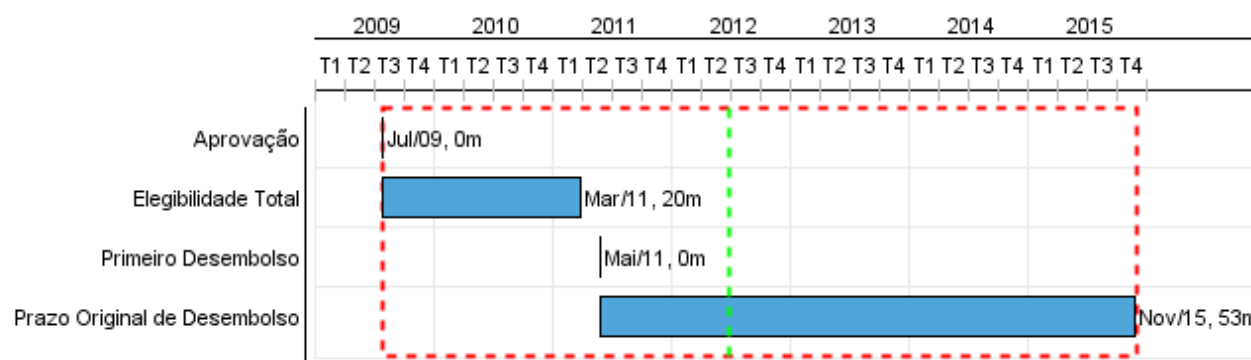


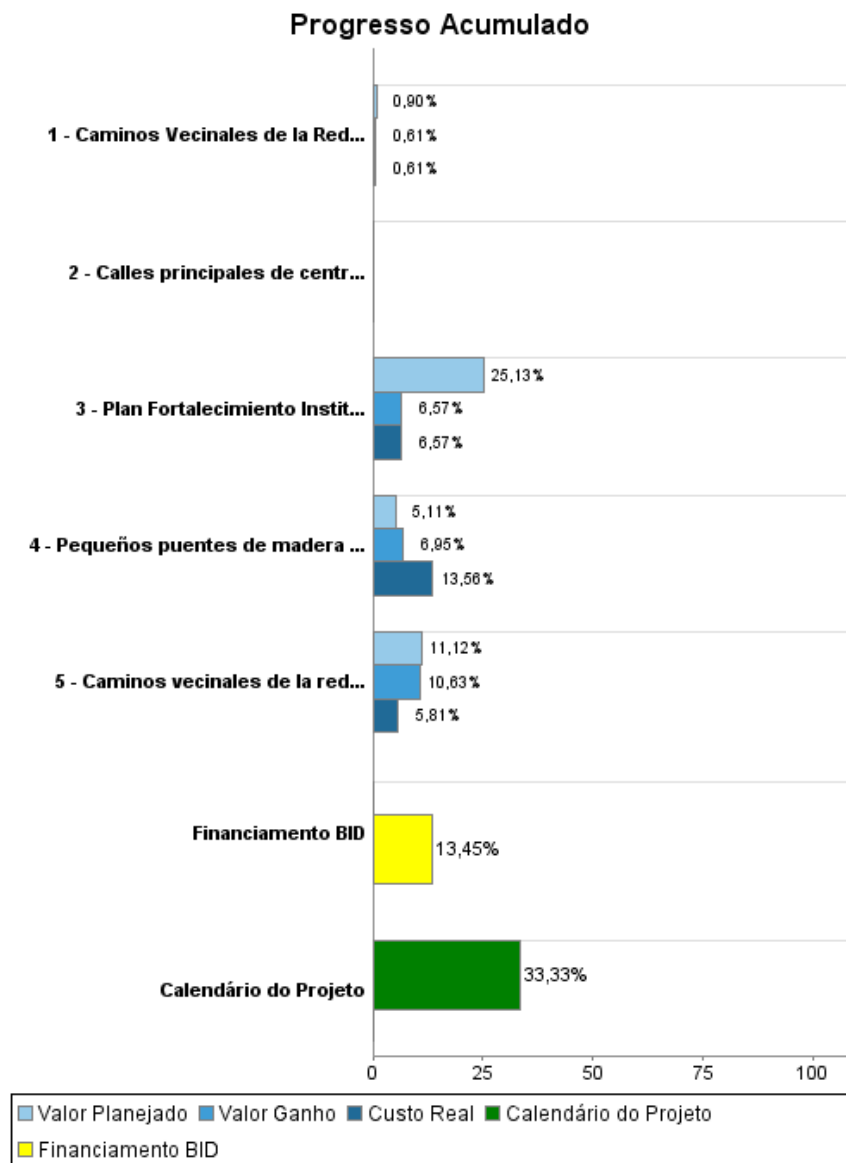
## Relatório Resumido

Dados Gerais	Fundos Disponíveis (US\$)	Custo Total e Fonte
Executor: MINISTERIO DE OBRAS PUBLICAS Y COMUNICACIONES		
Sector: TRANSPORT-RURAL ROADS		
Número da Operação: 2163/OC-PR;2164/BL-PR	Atual: 65.600.000,00	Original BID: 65.600.000,00
Estágio: Approved	Desembolsado: 8.825.626,92	Corrente BID: 65.600.000,00
Tipo Operação: INV - Investimento	% Desembolsado: 13,45	Pari-passu: 39,00
Operação Relacionada: PR0104, PR-T1032, PR-T1054, PR-T1080, PR-T1088, RG-P1374	Saldo: 56.774.373,08	Cofinanciamento/País: 25.400.000,00
Subtipo de Operação: PFM - Multi-Phase Lending Project		Original Estimado: 91.000.000,00
		Período de Amortização (meses): 270

Categoria do impacto social	Reformulação	Validação
Categoria do impacto social: B	( ) Os objetivos do projeto foram reformulados?	Validado pelo Chefe de Divisão: 01-may-2012 Validado pelo Representante do País: 01-may-2012



## Progresso Acumulado até 2011



## Resultados

<b>Resultado:</b>	Nivel de servicio de la red prioritaria de caminos vecinales (6.000 km) de la Región Oriental mejorado y mantenido
-------------------	--

Indicador	Unidade Medida	Linha Base	Ano Linha Base		Final do Projeto
Caminos de la red prioritaria de caminos vecinales (6.000 km) de la Región Oriental en estado bueno/regular	% de la Red en estado bueno	40,00	2009	P A	80,00
Tiempo de viaje promedio en los caminos rehabilitados (1.150 kms) por el Programa	(%) Reduccion tiempo de viaje		2011	P A	10,00
Opinión favorable de los usuarios respecto a los tramos de la red vial intervenidos por el Programa	(%) de opiniones favorables en encuestas a usuarios		2011	P A	20,00
Gerencias Viales (GV) de las Asociaciones de Municipios responsables de la gestión descentralizada de la red vial vecinal.	Gerencias Viales		2011	P A	2,00
Costo promedio de operación vehicular en los caminos rehabilitados por el Programa	% de reducción de costos de operación		2011	P A	10,00

## Produtos: Progresso Físico e Financeiro Anual 2011

Descrição	Unidade de medida	Físico				Financeiro			
		Planejado	Atual	Unidades Acumuladas	Unidades FDP	Planejado	Atual	Custos Acumulados	Custos FDP
<b>Obras Cíveis</b>									
Caminos Vecinales de la Red Prioritaria rehabilitados con un nivel de servicio que asegure condiciones de transitabilidad permanente, seguridad vial adecuada y medidas de mitigación ambiental	Kilómetros		0,80		1.150,00	631.304,00	424.000,00		70.000.000,00
Pequeños puentes de madera rehabilitados y/o reemplazados por puentes de (Hormigón Armado) en tramos no mejorados	m	321,00	437,00		2.300,00	1.021.739,00	2.711.000,00		20.000.000,00
Caminos vecinales de la red prioritaria mantenidos	Kilómetros	2.600,00	2.484,00		4.800,00	3.837.239,00	2.005.000,00		34.500.000,00
Calles principales de centros urbanos pavimentadas con empedrado	centros urbanos				30,00				2.000.000,00
<b>Fortalecimiento Institucional</b>									
Plan Fortalecimiento Institucional ejecutado	plan				1,00	3.065.533,00	801.000,00		12.200.000,00
<b>Monitoreo y Linea Base</b>									
<b>Auditoria Financiera y Operativa</b>									
<b>Imprevistos</b>									
<b>Ingeniería y Supervisión</b>									
<b>TOTAL</b>						<b>8.555.815,00</b>	<b>5.941.000,00</b>		<b>138.700.000,00</b>