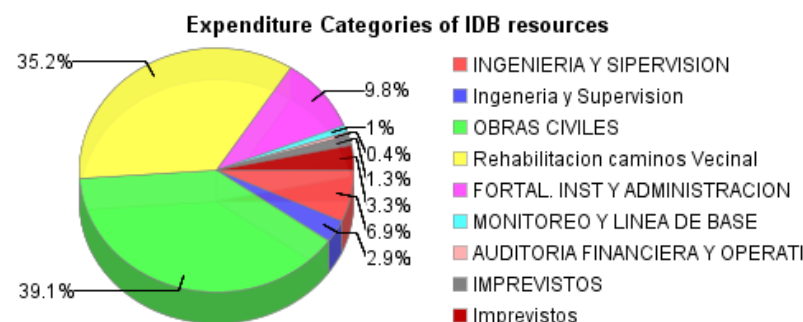
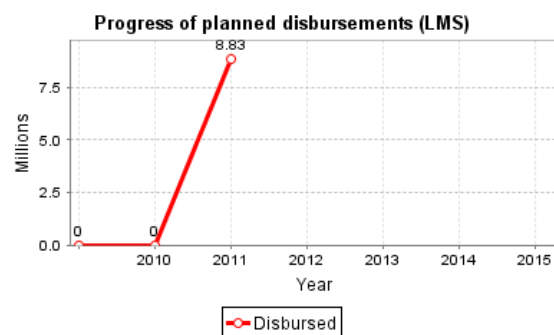
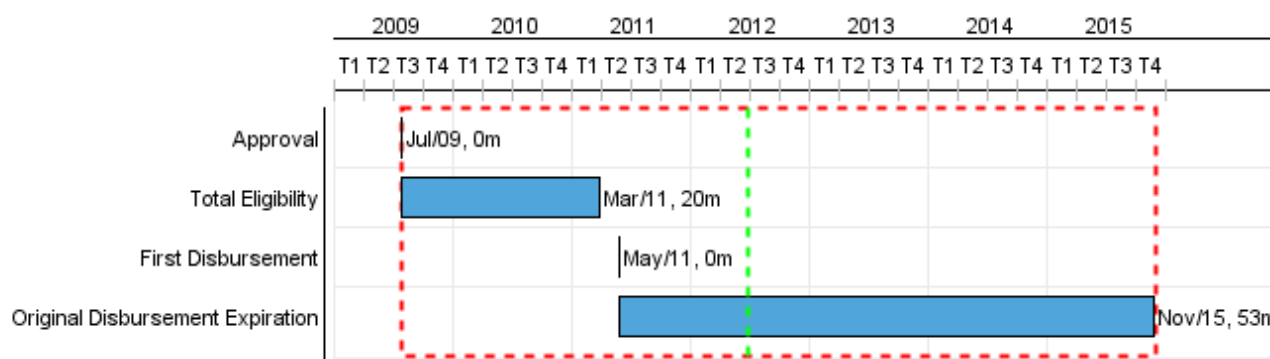


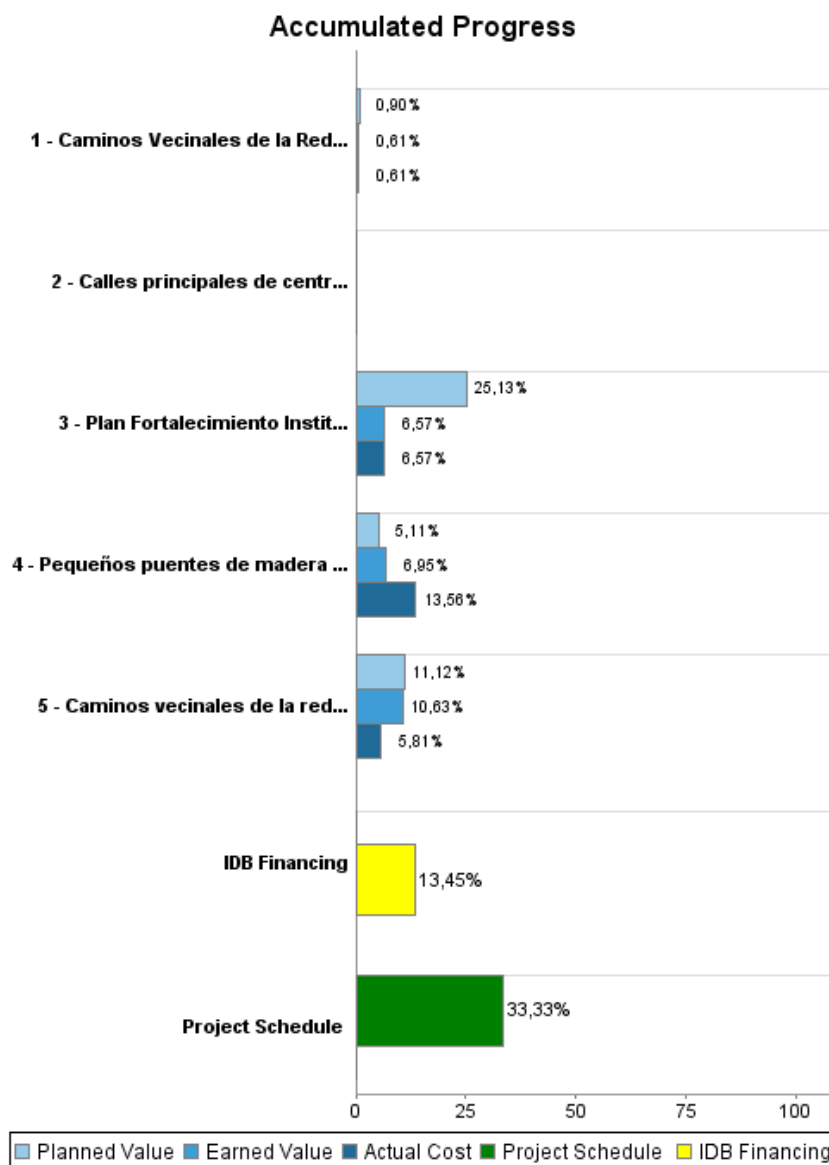
## Summary Report

Basic Data		Available Funds (US\$)		Total Cost and Source	
Executing Agency (EA):	MINISTERIO DE OBRAS PUBLICAS Y COMUNICACIONES				
Sector:	TRANSPORT-RURAL ROADS				
Loan Number(s):	2163/OC-PR;2164/BL-PR	Current Approved Amount:	65.600.000,00	Original IDB:	65.600.000,00
Stage:	Approved	Disbursed Amount to Date:	8.825.626,92	Current IDB:	65.600.000,00
Operation Type:	INV - Investment	% Disbursed:	13,45	Pari-passu:	39,00
Related Operation(s):	PR0104, PR-T1032, PR-T1054, PR-T1080, PR-T1088, RG-P1374	Balance:	56.774.373,08	Co-Financing/Country:	25.400.000,00
Operation Subtype:	PFM - Multi-Phase Lending Project			Original Estimate:	91.000.000,00
				Amortization Period (months):	270

Project Environmental and Social Impact Category	Reformulation	Validation
Project Environmental and Social Impact Category:	B ( ) Was the objective(s) of this project reformulated?	Validated by Division Chief: 01-may-2012 Validated by Country Representative: 01-may-2012



## Accumulated Progress as of 2011



## Outcomes

<b>Outcome:</b>	Nivel de servicio de la red prioritaria de caminos vecinales (6.000 km) de la Región Oriental mejorado y mantenido
-----------------	--

Indicator	Unit of Measure	Baseline	Baseline Year		End of project
Caminos de la red prioritaria de caminos vecinales (6.000 km) de la Región Oriental en estado bueno/regular	% de la Red en estado bueno	40.00	2009	P A	80,00
Tiempo de viaje promedio en los caminos rehabilitados (1.150 kms) por el Programa	(%) Reduccion tiempo de viaje		2011	P A	10,00
Opinión favorable de los usuarios respecto a los tramos de la red vial intervenidos por el Programa	(%) de opiniones favorables en encuestas a usuarios		2011	P A	20,00
Gerencias Viales (GV) de las Asociaciones de Municipios responsables de la gestión descentralizada de la red vial vecinal.	Gerencias Viales		2011	P A	2,00
Costo promedio de operación vehicular en los caminos rehabilitados por el Programa	% de reducción de costos de operación		2011	P A	10,00

## Outputs: Annual Physical and Financial Progress 2011

Description	Unit of Measure	Physical				Financial			
		Planned	Actual	Accumulated units	EOP units	Planned	Actual	Accumulated costs	EOP costs
<b>Obras Civiles</b>									
Caminos Vecinales de la Red Prioritaria rehabilitados con un nivel de servicio que asegure condiciones de transitabilidad permanente, seguridad vial adecuada y medidas de mitigación ambiental	Kilómetros		0,80		1.150,00	631.304,00	424.000,00		70.000.000,00
Pequeños puentes de madera rehabilitados y/o reemplazados por puentes de (Hormigón Armado) en tramos no mejorados	m	321,00	437,00		2.300,00	1.021.739,00	2.711.000,00		20.000.000,00
Caminos vecinales de la red prioritaria mantenidos	Kilómetros	2.600,00	2.484,00		4.800,00	3.837.239,00	2.005.000,00		34.500.000,00
Calles principales de centros urbanos pavimentadas con empedrado	centros urbanos				30,00				2.000.000,00
<b>Fortalecimiento Institucional</b>									
Plan Fortalecimiento Institucional ejecutado	plan				1,00	3.065.533,00	801.000,00		12.200.000,00
<b>Monitoreo y Línea Base</b>									
<b>Auditoría Financiera y Operativa</b>									
<b>Imprevistos</b>									
<b>Ingeniería y Supervisión</b>									
<b>TOTAL</b>						<b>8.555.815,00</b>	<b>5.941.000,00</b>		<b>138.700.000,00</b>