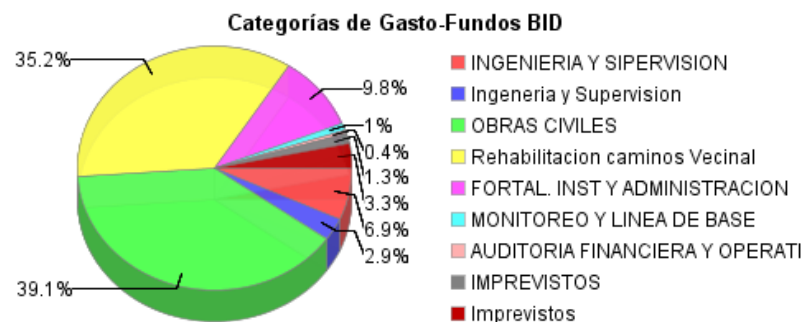
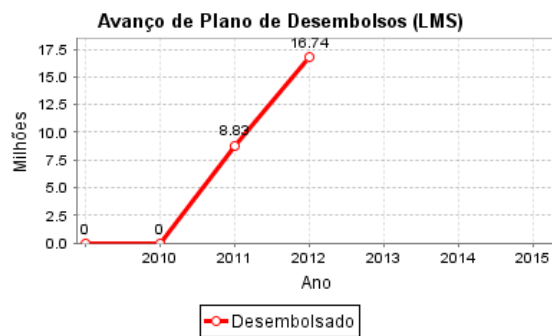
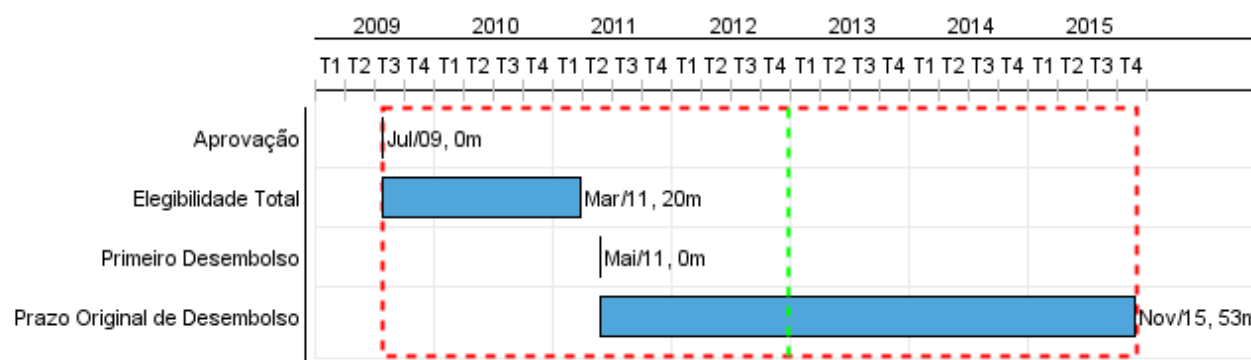


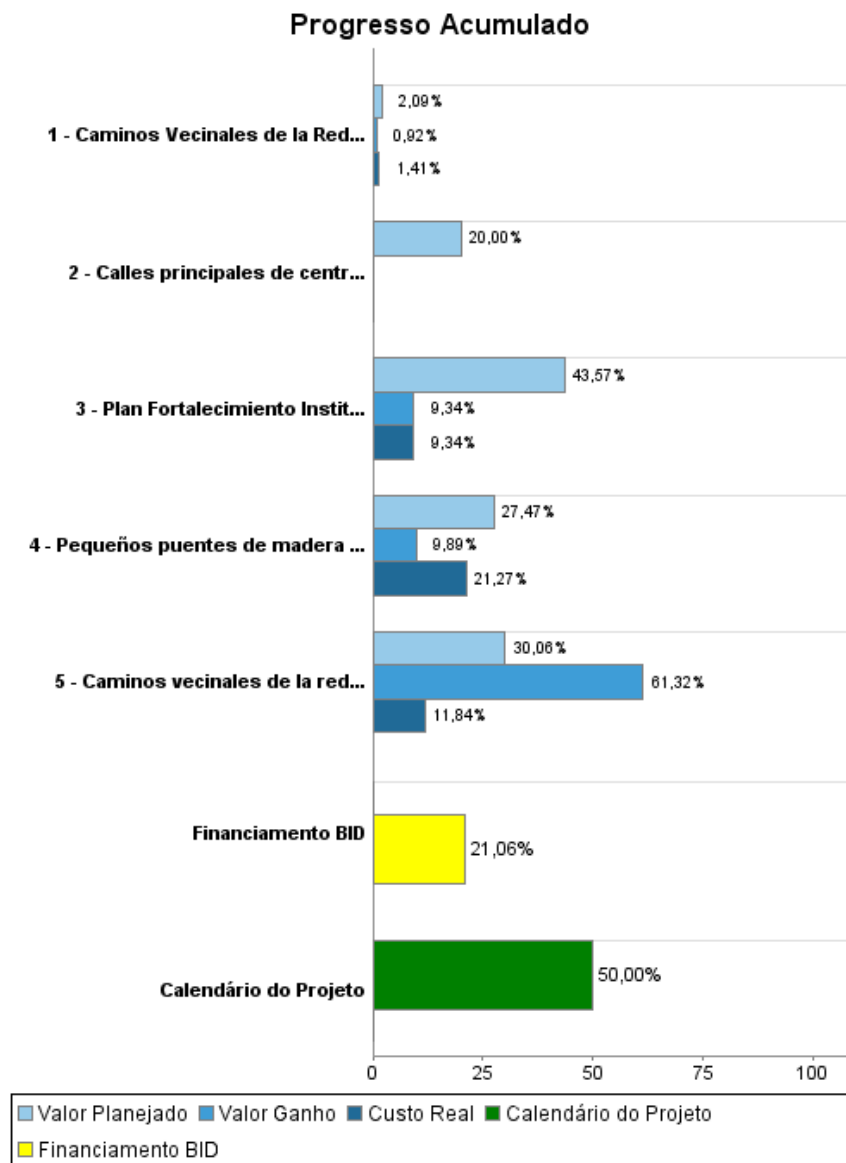
Relatório Resumido

Dados Gerais	Fundos Disponíveis (US\$)	Custo Total e Fonte
Executor: MINISTERIO DE OBRAS PUBLICAS Y COMUNICACIONES		
Sector: TRANSPORT-RURAL ROADS		
Número da Operação: 2163/OC-PR;2164/BL-PR	Atual: 65.600.000,00	Original BID: 65.600.000,00
Estágio: Approved	Desembolsado: 13.813.846,03	Corrente BID: 65.600.000,00
Tipo Operação: INV - Investimento	% Desembolsado: 21,06	Pari-passu: 39,00
Operação Relacionada: PR0104, PR-T1032, PR-T1054, PR-T1080, PR-T1088, RG-P1374	Saldo: 51.786.153,97	Cofinanciamento/País: 25.400.000,00
Subtipo de Operação: PFM - Multi-Phase Lending Project		Original Estimado: 91.000.000,00
		Período de Amortização (meses): 270

Categoria do impacto social	Reformulação	Validação
Categoria do impacto social: B	() Os objetivos do projeto foram reformulados?	Validado pelo Chefe de Divisão: 28-sep-2012 Validado pelo Representante do País: 28-sep-2012



Progresso Acumulado até 2012



Resultados

Resultado:	Nivel de servicio de la red prioritaria de caminos vecinales (6.000 km) de la Región Oriental mejorado y mantenido
-------------------	--

Indicador	Unidade Medida	Linha Base	Ano Linha Base		Final do Projeto
Caminos de la red prioritaria de caminos vecinales (6.000 km) de la Región Oriental en estado bueno/regular	% de la Red en estado bueno	40.00	2009	P A	80.00
Tiempo de viaje promedio en los caminos rehabilitados (1.150 kms) por el Programa	(%) Reduccion tiempo de viaje		2011	P A	10.00
Opinión favorable de los usuarios respecto a los tramos de la red vial intervenidos por el Programa	(%) de opiniones favorables en encuestas a usuarios		2011	P A	20.00
Gerencias Viales (GV) de las Asociaciones de Municipios responsables de la gestión descentralizada de la red vial vecinal.	Gerencias Viales		2011	P A	2.00
Costo promedio de operación vehicular en los caminos rehabilitados por el Programa	% de reducción de costos de operación		2011	P A	10.00

Produtos: Progresso Físico e Financeiro Anual 2012

Descrição	Unidade de medida	Físico				Financeiro			
		Planejado	Atual	Unidades Acumuladas	Unidades FDP	Planejado	Atual	Custos Acumulados	Custos FDP
Obras Civiles									
Caminos Vecinales de la Red Prioritaria rehabilitados con un nivel de servicio que asegure condiciones de transitabilidad permanente, seguridad vial adecuada y medidas de mitigación ambiental	Kilómetros	24,00	6,41		1.150,00	829.566,00	559.615,87		70.000.000,00
Pequeños puentes de madera rehabilitados y/o reemplazados por puentes de (Hormigón Armado) en tramos no mejorados	m	702,00	92,00		2.300,00	4.473.000,00	1.542.701,39		20.000.000,00
Caminos vecinales de la red prioritaria mantenidos	Kilómetros	680,00	1.820,00		4.800,00	6.535.039,00	2.081.053,57		34.500.000,00
Calles principales de centros urbanos pavimentadas con empedrado	centros urbanos	10,00			30,00	400.000,00			2.000.000,00
pequenos puentes de madera rehabilitados y/o reemplazados en tramos no mejorados	N/A								10.000.000,00
Fortalecimiento Institucional									
Plan Fortalecimiento Institucional ejecutado	plan				1,00	2.250.000,00	338.051,73		12.200.000,00
Monitoreo y Linea Base									
Linea Base	N/A								500.000,00
Monitoreo	N/A					110.000,00			350.000,00
Informe de Monitoreo	N/A					45.000,00			150.000,00
Auditoria Financiera y Operativa									
Auditoria Financiera y Operativa	N/A						11.878,85		600.000,00
Imprevistos									
Imprevisto	N/A					1.579.000,00			7.700.000,00
Ingeniería y Supervisión									
Ingeniería	N/A					3.468.913,00	45.190,06		5.000.000,00
Fiscalización	N/A					1.003.500,00	20.029,87		7.000.000,00
TOTAL						20.694.018,00	4.598.521,34		170.000.000,00