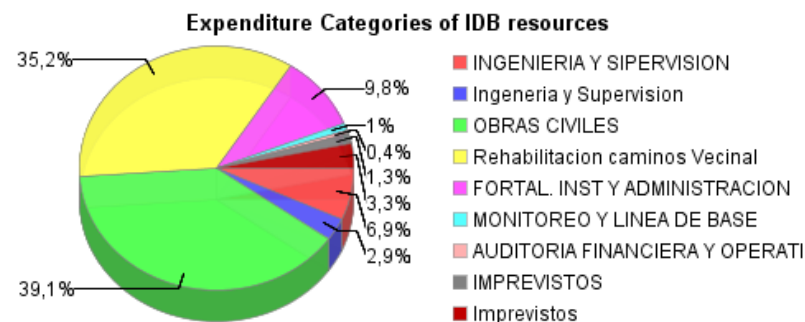
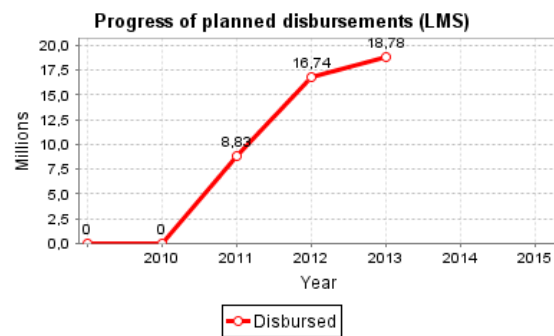
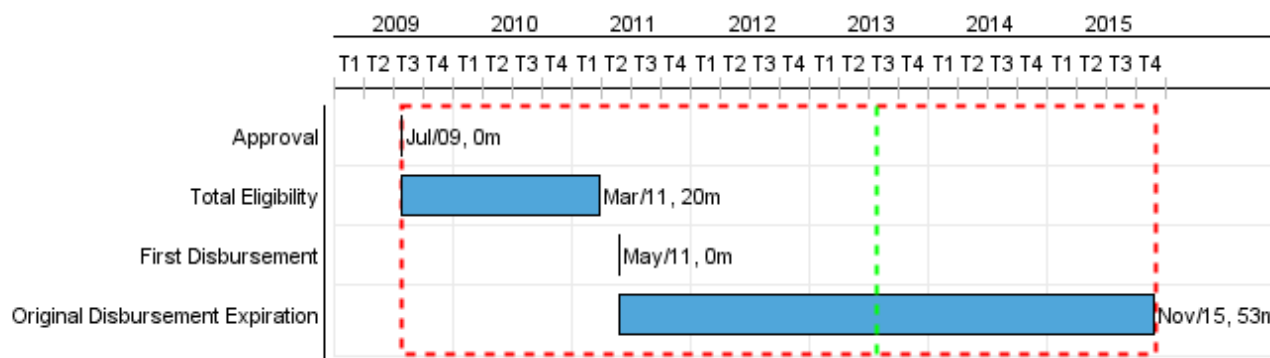


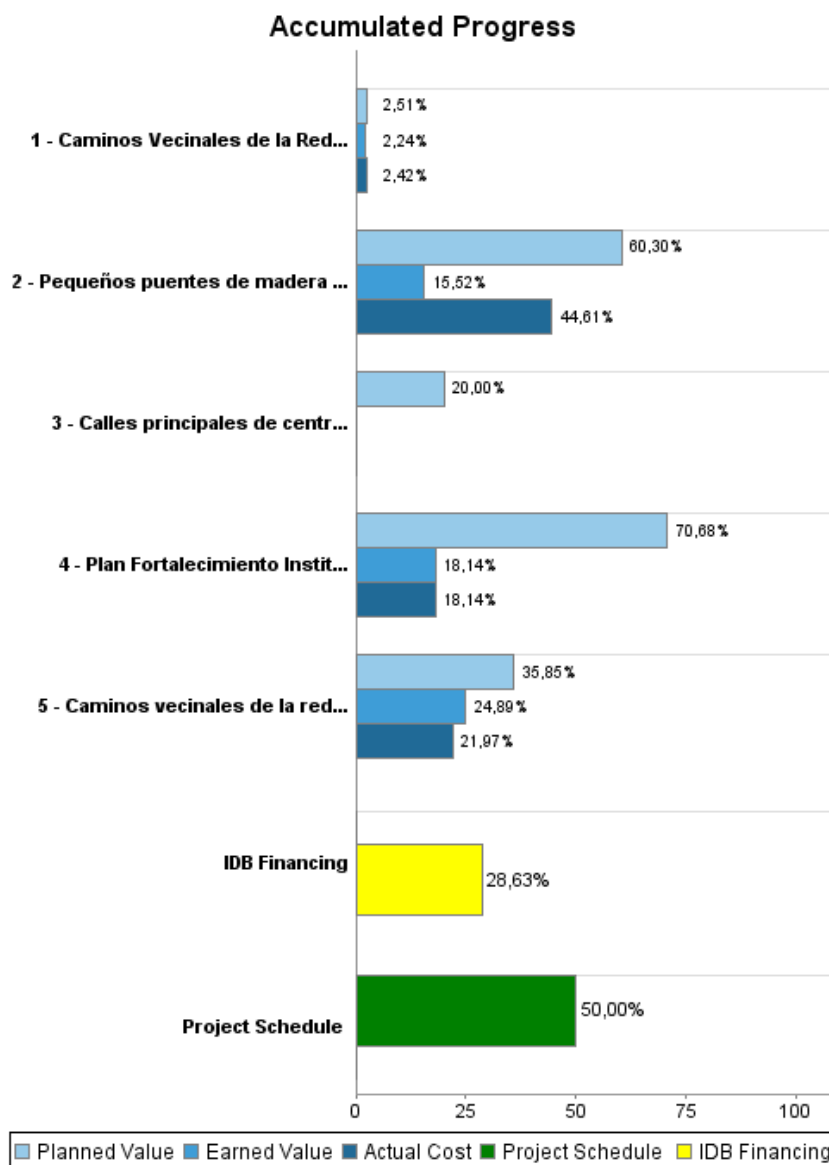
Summary Report

Basic Data		Available Funds (US\$)		Total Cost and Source	
Executing Agency (EA):	MINISTERIO DE OBRAS PUBLICAS Y COMUNICACIONES				
Sector:	TRANSPORT-RURAL ROADS				
Loan Number(s):	2163/OC-PR;2164/BL-PR	Current Approved Amount:	65.600.000,00	Original IDB:	65.600.000,00
Stage:	Approved	Disbursed Amount to Date:	18.784.145,42	Current IDB:	65.600.000,00
Operation Type:	INV - Investment	% Disbursed:	28,63	Pari-passu:	39,00
Related Operation(s):	PR0104, PR-T1032, PR-T1054, PR-T1080, PR-T1088, RG-P1374	Balance:	46.815.854,58	Co-Financing/Country:	25.400.000,00
Operation Subtype:	PFM - Multi-Phase Lending Project			Original Estimate:	91.000.000,00
				Amortization Period (months):	270

Project Environmental and Social Impact Category	Reformulation	Validation
Project Environmental and Social Impact Category:	B () Was the objective(s) of this project reformulated?	Validated by Division Chief: 12-abr-2013 Validated by Country Representative: 15-abr-2013



Accumulated Progress as of 2012



Outcomes

Outcome:	Nivel de servicio de la red prioritaria de caminos vecinales (6.000 km) de la Región Oriental mejorado y mantenido
-----------------	--

Indicator	Unit of Measure	Baseline	Baseline Year		End of project
Caminos de la red prioritaria de caminos vecinales (6.000 km) de la Región Oriental en estado bueno/regular	% de la Red en estado bueno	40,00	2009	P A	80,00
Tiempo de viaje promedio en los caminos rehabilitados (1.150 kms) por el Programa	(%) Reduccion tiempo de viaje		2011	P A	10,00
Opinión favorable de los usuarios respecto a los tramos de la red vial intervenidos por el Programa	(%) de opiniones favorables en encuestas a usuarios		2011	P A	20,00
Gerencias Viales (GV) de las Asociaciones de Municipios responsables de la gestión descentralizada de la red vial vecinal.	Gerencias Viales		2011	P A	2,00
Costo promedio de operación vehicular en los caminos rehabilitados por el Programa	% de reducción de costos de operación		2011	P A	10,00

Outputs: Annual Physical and Financial Progress 2012

Description	Unit of Measure	Physical				Financial			
		Planned	Actual	Accumulated units	EOP units	Planned	Actual	Accumulated costs	EOP costs
Obras Civiles									
Caminos Vecinales de la Red Prioritaria rehabilitados con un nivel de servicio que asegure condiciones de transitabilidad permanente, seguridad vial adecuada y medidas de mitigación ambiental	Kilómetros	24,00	34,15		1.150,00	829.566,00	1.313.461,73		71.665.000,00
Pequeños puentes de madera rehabilitados y/o reemplazados por puentes de (Hormigón Armado) en tramos no mejorados	m	702,00	309,00		2.300,00	4.473.000,00	6.943.129,17		21.643.577,00
Caminos vecinales de la red prioritaria mantenidos	Kilómetros	680,00	512,00		4.800,00	6.535.039,00	5.574.058,45		34.500.000,00
Calles principales de centros urbanos pavimentadas con empedrado	centros urbanos	10,00			30,00	400.000,00			2.000.000,00
Pequeños puentes de madera rehabilitados y/o reemplazados por puentes de (Hormigón Armado) en tramos no mejorados	N/A								10.000.000,00
Fortalecimiento Institucional									
Plan Fortalecimiento Institucional ejecutado	plan				1,00	2.250.000,00	988.615,10		9.863.076,00
Monitoreo y Linea Base									
Linea Base	N/A								500.000,00
Monitoreo	N/A					110.000,00			350.000,00
Informe de Monitoreo	N/A					45.000,00			150.000,00
Auditoria Financiera y Operativa									
Auditoria Financiera y Operativa	N/A						13.020,37		600.000,00
Imprevistos									
Imprevisto	N/A					1.579.000,00			3.743.742,00
Ingeniería y Supervisión									
Ingeniería	N/A					3.468.913,00	103.419,72		4.785.491,00
Fiscalización	N/A					1.003.500,00	255.018,13		10.199.114,00
TOTAL						20.694.018,00	15.190.722,67		170.000.000,00