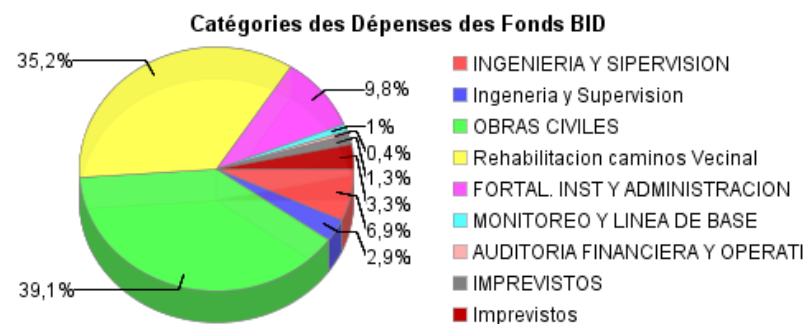
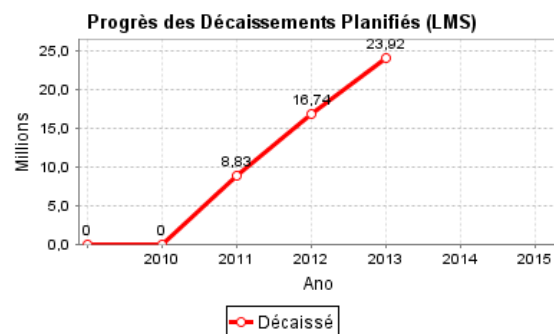
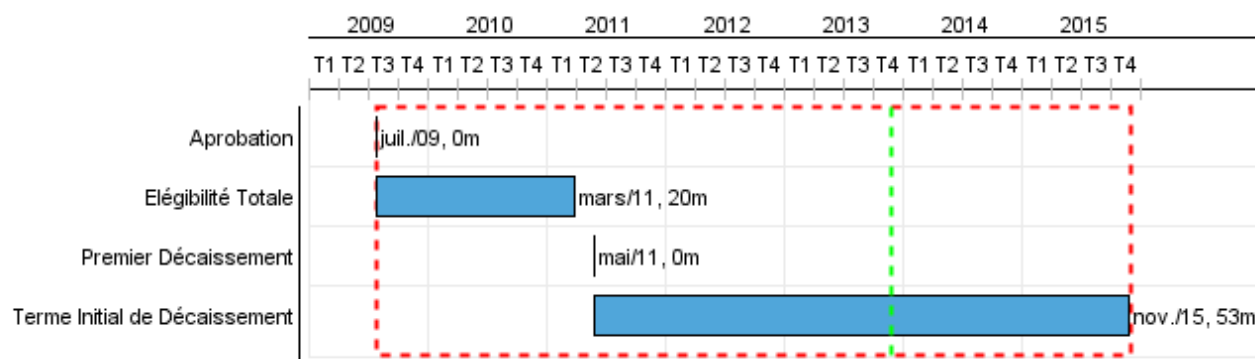


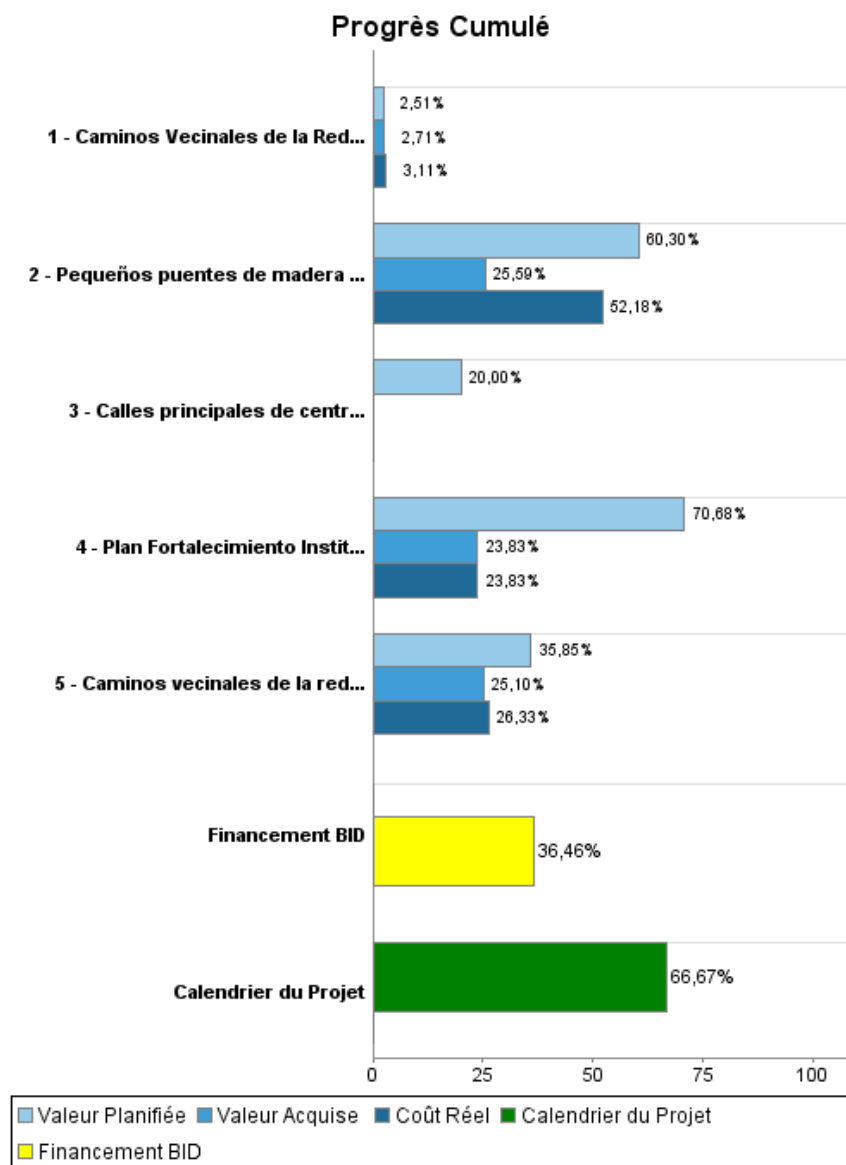
Rapport Résumé

Données Générales		Fonds Disponibles (US\$)	Coût Total et Source de Financement
Agence d' Exécution (EA):	MINISTERIO DE OBRAS PUBLICAS Y COMUNICACIONES		
Secteur:	TRANSPORT-RURAL ROADS		
Numéro(s) de Prêt(s):	2163/OC-PR;2164/BL-PR	Montant Courant Approuvé: 65.600.000,00	Initial BID: 65.600.000,00
Étape:	Approved	Montant Décaissé à ce Jour: 23.915.143,35	Courant BID: 65.600.000,00
Type d' Opération:	INV - Investissement	% Décaissé: 36,46	Pari Passu: 39,00
Opération(s) Connexe(s):	PR0104, PR-T1032, PR-T1054, PR-T1080, PR-T1088, RG-P1374	Solde: 41.684.856,65	Cofinancement/Pays: 25.400.000,00
Sous-Type de l'Opération:	PFM - Multi-Phase Lending Project		Estimation Initiale: 91.000.000,00
			Période d'Amortissement (mois): 270

Catégorie d'Impact Environnemental et Social du Projet	Reformulation	Validation
Catégorie d'Impact Environnemental et Social du Projet:	B () Les objectifs du projet ont-ils été reformulés?	Validé par le Chef de Division: 08-oct-2013
		Validé par le Représentant: 09-oct-2013



Progrès Cumulé à 2013



Résultats

Résultat: Nivel de servicio de la red prioritaria de caminos vecinales (6.000 km) de la Región Oriental mejorado y mantenido

Indicateur	Unité de Mesure	Ligne de Base	Année Ligne de Base		Fin du Projet
Caminos de la red prioritaria de caminos vecinales (6.000 km) de la Región Oriental en estado bueno/regular	% de la Red en estado bueno	40,00	2009	P A	80,00
Tiempo de viaje promedio en los caminos rehabilitados (1.150 kms) por el Programa	(%) Reduccion tiempo de viaje		2011	P A	10,00
Opinión favorable de los usuarios respecto a los tramos de la red vial intervenidos por el Programa	(%) de opiniones favorables en encuestas a usuarios		2011	P A	20,00
Gerencias Viales (GV) de las Asociaciones de Municipios responsables de la gestión descentralizada de la red vial vecinal.	Gerencias Viales		2011	P A	2,00
Costo promedio de operación vehicular en los caminos rehabilitados por el Programa	% de reducción de costos de operación		2011	P A	10,00

Produites: Progrès Physique et Financier Annuel 2013

Description	Unité de Mesure	Physique				Financier			
		Planifié	Réel	Unités Cumulées	Unités FDP	Planifié	Réel	Coûts Cumulées	Coûts FDP
Obras Civiles									
Caminos Vecinales de la Red Prioritaria rehabilitados con un nivel de servicio que asegure condiciones de transitabilidad permanente, seguridad vial adecuada y medidas de mitigación ambiental	Kilómetros	4,85	4,86		1.150,00	339.500,00	493.721,43		71.665.000,00
Pequeños puentes de madera rehabilitados y/o reemplazados por puentes de (Hormigón Armado) en tramos no mejorados	m	500,00	144,24		2.300,00	7.555.516,00	1.638.708,20		21.643.577,00
Caminos vecinales de la red prioritaria mantenidos	Kilómetros	277,85	10,15		4.800,00	1.997.046,88	1.503.647,00		34.500.000,00
Calles principales de centros urbanos pavimentadas con empedrado	centros urbanos				30,00				2.000.000,00
Pequeños puentes de madera rehabilitados y/o reemplazados por puentes de (Hormigón Armado) en tramos no mejorados	N/A								10.000.000,00
Fortalecimiento Institucional									
Plan Fortalecimiento Institucional ejecutado	plan				1,00	1.656.120,20	560.958,95		9.863.076,00
Monitoreo y Linea Base									
Linea Base	N/A						36.550,73		500.000,00
Monitoreo	N/A								350.000,00
Informe de Monitoreo	N/A								150.000,00
Auditoria Financiera y Operativa									
Auditoria Financiera y Operativa	N/A					15.000,00			600.000,00
Imprevistos									
Imprevisto	N/A								3.743.742,00
Ingeniería y Supervisión									
Ingeniería	N/A					2.161.893,00	3.410,93		4.785.491,00
Fiscalización	N/A					1.200.000,00	265.598,20		10.199.114,00
TOTAL						14.925.076,08	4.502.595,44		170.000.000,00