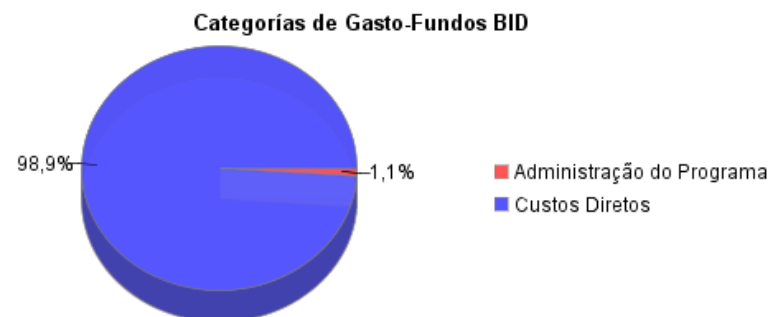
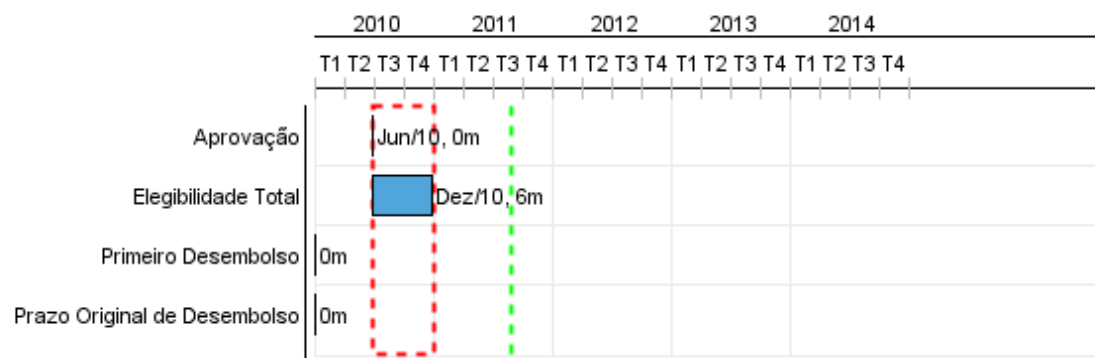


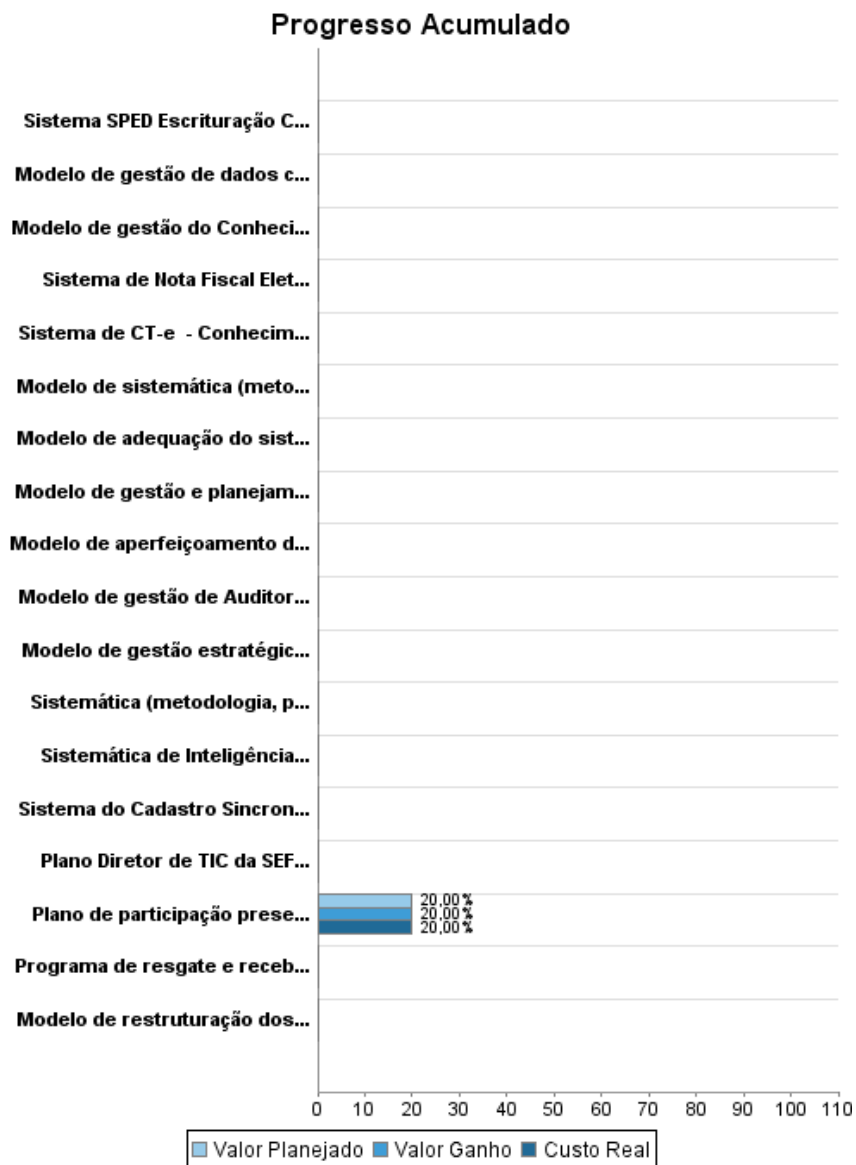
Relatório Resumido

Dados Gerais	Fundos Disponíveis (US\$)	Custo Total e Fonte
Executor: SECRETARIA DE ESTADO DA FAZENDA		
Sector: REFORM / MODERNIZATION OF THE STATE-FISCAL REFORM		
Número da Operação: 2327/OC-BR	Atual: 12.000.000,00	Original BID: 12.000.000,00
Estágio: Approved	Desembolsado:	Corrente BID: 12.000.000,00
Tipo Operação: INV - Investimento	% Desembolsado:	Pari-passu:
Operação Relacionada: BR-X1005, BR-L1174	Saldo: 12.000.000,00	Cofinanciamento/País:
Subtipo de Operação: CLP - Project Using a CCLIP (Conditional Credit Line Investment Projects)		Original Estimado: 12.000.000,00
		Período de Amortização (meses): 186

Categoria do impacto social	Reformulação	Validação
Categoria do impacto social: B	() Os objetivos do projeto foram reformulados?	Validado pelo Chefe de Divisão: Mar 20, 2011 Validado pelo Representante do País: Apr 24, 2011




Progresso Acumulado até 2010



RELATÓRIO DE MONITOREIO DE PROGRESSO

BR-L1235 - PROFISCO - Mato Grosso do Sul
2010 2º período com encerramento em (31-Mar-2011)

Banco Interamericano de Desenvolvimento - IDB
Escritório de Planejamento Estratégico e Efetividade no Desenvolvimento
Última Atualização do PMR: 18/03/2011



Resultados

Resultado: 1. Aumento do volume de conferência de veículos nos Postos Fiscais.

Indicador	Unidade Medida	Linha Base	Ano Linha Base		2010	2011	2012	2013	2014	Final do Projeto
Conferências de veículos nos Postos Fiscais	conferências	300.000,00	2009	P A		321.000,00	340.000,00	360.000,00		360.000,00

Resultado: 2. Aumento da arrecadação semestral de ICMS.

Indicador	Unidade Medida	Linha Base	Ano Linha Base		2010	2011	2012	2013	2014	Final do Projeto
Aumento da arrecadação semestral de ICMS em comparação com o primeiro semestre de 2009	R\$ Milhões	1.844.702,00	2009	P A			12.000.000,00	12.000.000,00		12.000.000,00

Resultado: 3. Aumento do número de serviços tributários disponibilizados pela WEB aos contribuintes

Indicador	Unidade Medida	Linha Base	Ano Linha Base		2010	2011	2012	2013	2014	Final do Projeto
Serviços disponibilizados pela WEB aos contribuintes	Serviços	2,00	2009	P A			10,00	20,00		20,00

Resultado: 4. Redução do tempo médio de concessão da inscrição estadual de 90% das empresas

Indicador	Unidade Medida	Linha Base	Ano Linha Base		2010	2011	2012	2013	2014	Final do Projeto
Prazo médio de concessão de Inscrição Estadual (IE)	dias	15,00	2009	P A				2,00		2,00

Resultado: 5. Ampliação da quantidade de estabelecimentos credenciados à emissão de NF-e.

Indicador	Unidade Medida	Linha Base	Ano Linha Base		2010	2011	2012	2013	2014	Final do Projeto
Estabelecimentos credenciados à emissão da NF-e: Número de estabelecimento obrigados atendidos / Número total de estabelecimentos obrigados x 100	Estabelecimentos	470,00	2009	P A				4.000,00		100,00

Resultado: 6. Redução do prazo médio de conclusão de baixa de Inscrição Estadual

Indicador	Unidade Medida	Linha Base	Ano Linha Base		2010	2011	2012	2013	2014	Final do Projeto
Tempo médio de conclusão dos procedimentos de baixa de Inscrição Estadual	dias	120,00	2009	P A					80,00	80,00

Resultado: 8. Aumento da Arrecadação com a Dívida Ativa

Indicador	Unidade Medida	Linha Base	Ano Linha Base		2010	2011	2012	2013	2014	Final do Projeto
Arrecadação da Dívida Ativa do ano avaliado (menos) Arrecadação da Dívida Ativa em 2008 >= R\$800 mil	R\$ Milhões	3.705.075,95	2008	P A				4.505.075,95		4.505.076,00

Resultado: 9. Ampliação do número de agências fazendárias obtendo conceitos bom e ótimo em pelo menos 80% das avaliações dos contribuintes.

Indicador	Unidade Medida	Linha Base	Ano Linha Base		2010	2011	2012	2013	2014	Final do Projeto
Aferição do Índice de Satisfação do Contribuinte quanto aos serviços prestados nas Agências Fazendárias	% do Índice de Satisfação		2009	P A				70,00	80,00	80,00

Resultado: 7. Redução do tempo médio de julgamento dos processos administrativos

Indicador	Unidade Medida	Linha Base	Ano Linha Base		2010	2011	2012	2013	2014	Final do Projeto
Tempo médio de dias para julgamento de processos administrativos.	dias	593,00	2009	P A					533,00	533,00

Produtos: Progresso Físico e Financeiro Anual 2010

Descrição	Unidade de medida	Físico				Financeiro			
		Planejado	Atual	Unidades Acumuladas	Unidades FDP	Planejado	Atual	Custos Acumulados	Custos FDP
Componente I - GESTÃO ESTRATÉGICA INTEGRADA									
Modelo de gestão estratégica focado em resultados, com macroprocessos redesenhados (manualização e implantação de procedimentos operacionais).	Modelo				1,00				492.572,00
Modelo de sistemática (metodologia, processos, sistemas informatizados e integrados) de projeção da receita implantada.	Modelo				1,00				120.000,00
Plano de participação presencial e virtual em fóruns institucionais integradores para modernização dos fiscos estaduais.	Gobiernos				1,00	27.253,00	27.253,00		136.263,00
Componente II - ADMINISTRAÇÃO TRIBUTÁRIA E CONTENCIOSO FISCAL									
Modelo de adequação do sistema de controle interestadual de mercadorias em trânsito (Fronteiras) e melhoria da infra-estrutura de fiscalização de trânsito.	Modelo				1,00				2.764.383,00
Sistemática (metodologia, processos de trabalho, sistemas informatizados e integrados) de Fiscalização de estabelecimentos aprimorada.	Sistemas				1,00				468.571,00
Sistemática de Inteligência Fiscal redesenhada e implantada.	Sistemas				1,00				101.600,00
Módulos do Sistema E-Fisco de administração tributária implantado para a SEFAZ-MS	Sistemas				1,00				1.085.714,00
Sistema do Cadastro Sincronizado finalizado e implantado com a participação de outros órgãos estaduais.	Sistema				1,00				208.114,00
Sistema de Nota Fiscal Eletrônica (NF-e) implantado.	Sistema				1,00				80.000,00
Sistema SPED Escrituração Contábil e Fiscal Digital implantada	Sistema				1,00				97.258,00
Sistema de CT-e - Conhecimento de Transporte Eletrônico concluído e implantado.	Sistema		1,00		1,00				2.073.341,00
Modelo de reestruturação dos Órgãos Preparadores e Órgão de Julgamento	Modelo				1,00				266.286,00
Programa de resgate e recebimento do Crédito Tributário inscrito em dívida ativa.	Programa				1,00				151.029,00

Descrição	Unidade de medida	Físico				Financeiro			
		Planejado	Atual	Unidades Acumuladas	Unidades FDP	Planejado	Atual	Custos Acumulados	Custos FDP
Componente III - ADMINISTRAÇÃO FINANCEIRA, PATRIMÔNIO E CONTROLE INTERNO									
Modelo de gestão e planejamento de finanças, orçamento, patrimônio e contabilidade implantado.	Sistemas				1,00				1.321.670,00
Módulos customizados a partir do e-Fisco (para atender as áreas de Dívida Pública; Contratos de Serviços e Materiais; Convênios Estaduais e Federais; Acompanhamento do PAF; e Transferências aos Municípios).	Sistema				1,00				393.943,00
Modelo de gestão de Auditoria para integração e aperfeiçoamento do Controle Interno implantado.	Modelo				25,00				120.571,00
Componente IV - GESTÃO DE RECURSOS ESTRATÉGICOS									
Modelo de aperfeiçoamento dos serviços de atendimento ao cidadão-contribuinte.	Modelo				1,00				1.524.342,00
Programa de Educação Fiscal atualizado.	Programa				1,00				125.429,00
Plano Diretor de TIC da SEFAZ desenvolvido.	Plano				1,00				160.000,00
Modelo de gestão de dados com base única de dados fazendários.	Modelo				1,00				1.114.286,00
Modelo de gestão do Conhecimento e da Inovação que promova a troca de experiências/ conhecimento e adoção de melhores práticas nas áreas Administração Tributária, tendo a intranet como principal instrumento, implantado	Modelo				1,00				377.057,00
Outros									
TOTAL						27.253,00	27.253,00		13.182.429,00