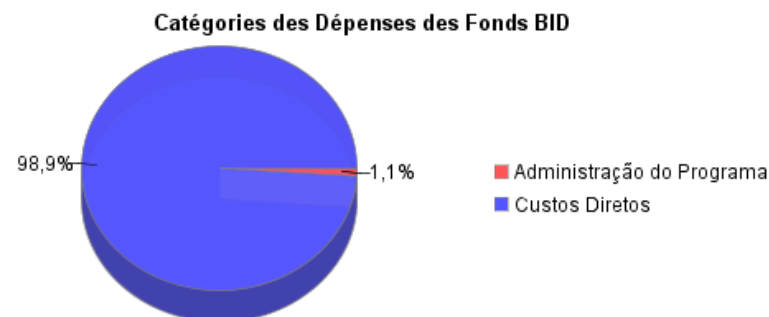
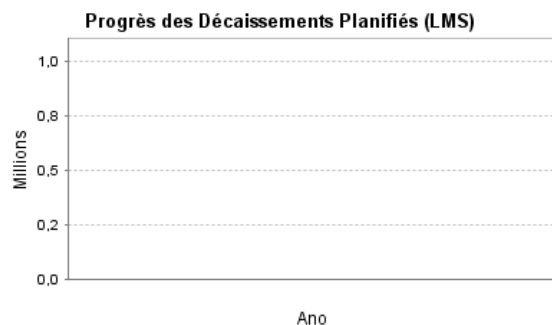
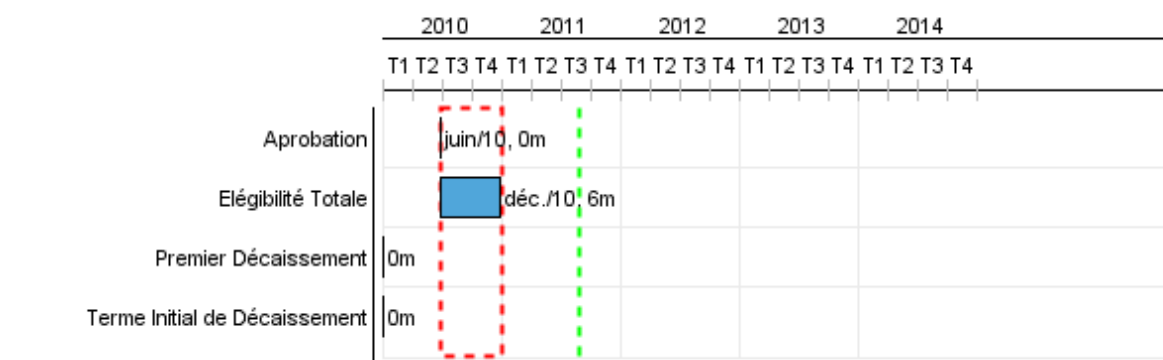


Rapport Résumé

Données Générales		Fonds Disponibles (US\$)		Coût Total et Source de Financement	
Agence d' Exécution (EA):	SECRETARÍA DE ESTADO DA FAZENDA				
Secteur:	REFORM / MODERNIZATION OF THE STATE-FISCAL REFORM				
Numéro(s) de Prêt(s):	2327/OC-BR	Montant Courant Approuvé:	12.000.000,00	Initial BID:	12.000.000,00
Étape:	Approved	Montant Décaissé à ce Jour:		Courant BID:	12.000.000,00
Type d' Opération:	INV - Investissement	% Décaissé:		Pari Passu:	
Opération(s) Connexe(s):	BR-X1005, BR-L1174	Solde:	12.000.000,00	Cofinancement/Pays:	
Sous-Type de l'Opération:	CLP - Project Using a CCLIP (Conditional Credit Line Investment Projects)			Estimation Initiale:	12.000.000,00
				Période d'Amortissement (mois):	186

Catégorie d'Impact Environnemental et Social du Projet		Reformulation	Validation	
Catégorie d'Impact Environnemental et Social du Projet:	B	() Les objectifs du projet ont-ils été reformulés?	Validé par le Chef de Division: Validé par le Représentant:	Mar 20, 2011 Apr 24, 2011




Progrès Cumulé à 2010



RAPPORT DE SUIVI

BR-L1235 - PROFISCO - Mato Grosso do Sul
2010 2º período con cierre al (31-Mar-2011)



Résultats

Résultat: 1. Aumento do volume de conferência de veículos nos Postos Fiscais.

Indicateur	Unité de Mesure	Ligne de Base	Année Ligne de Base		2010	2011	2012	2013	2014	Fin du Projet
Conferências de veículos nos Postos Fiscais	conferências	300.000,00	2009	P A		321.000,00	340.000,00	360.000,00		360.000,00

Résultat: 2. Aumento da arrecadação semestral de ICMS.

Indicateur	Unité de Mesure	Ligne de Base	Année Ligne de Base		2010	2011	2012	2013	2014	Fin du Projet
Aumento da arrecadação semestral de ICMS em comparação com o primeiro semestre de 2009	R\$ Milhões	1.844.702,00	2009	P A			12.000.000,00	12.000.000,00		12.000.000,00

Résultat: 3. Aumento do número de serviços tributários disponibilizados pela WEB aos contribuintes

Indicateur	Unité de Mesure	Ligne de Base	Année Ligne de Base		2010	2011	2012	2013	2014	Fin du Projet
Serviços disponibilizados pela WEB aos contribuintes	Serviços	2,00	2009	P A			10,00	20,00		20,00

Résultat: 4. Redução do tempo médio de concessão da inscrição estadual de 90% das empresas

Indicateur	Unité de Mesure	Ligne de Base	Année Ligne de Base		2010	2011	2012	2013	2014	Fin du Projet
Prazo médio de concessão de Inscrição Estadual (IE)	dias	15,00	2009	P A				2,00		2,00

Résultat: 5. Ampliação da quantidade de estabelecimentos credenciados à emissão de NF-e.

Indicateur	Unité de Mesure	Ligne de Base	Année Ligne de Base		2010	2011	2012	2013	2014	Fin du Projet
Estabelecimentos credenciados à emissão da NF-e: Número de estabelecimento obrigados atendidos / Número total de estabelecimentos obrigados x 100	Estabelecimentos	470,00	2009	P A				4.000,00		100,00

Résultat: 6. Redução do prazo médio de conclusão de baixa de Inscrição Estadual

Indicateur	Unité de Mesure	Ligne de Base	Année Ligne de Base		2010	2011	2012	2013	2014	Fin du Projet
Tempo médio de conclusão dos procedimentos de baixa de Inscrição Estadual	dias	120,00	2009	P A					80,00	80,00

Résultat: 8. Aumento da Arrecadação com a Dívida Ativa

Indicateur	Unité de Mesure	Ligne de Base	Année Ligne de Base		2010	2011	2012	2013	2014	Fin du Projet
Arrecadação da Dívida Ativa do ano avaliado (menos) Arrecadação da Dívida Ativa em 2008 >= R\$800 mil	R\$ Milhões	3.705.075,95	2008	P A				4.505.075,95		4.505.076,00

Résultat: 9. Ampliação do número de agências fazendárias obtendo conceitos bom e ótimo em pelo menos 80% das avaliações dos contribuintes.

Indicateur	Unité de Mesure	Ligne de Base	Année Ligne de Base		2010	2011	2012	2013	2014	Fin du Projet
Aferição do Índice de Satisfação do Contribuinte quanto aos serviços prestados nas Agências Fazendárias	% do Índice de Satisfação		2009	P A				70,00	80,00	80,00

Résultat: 7. Redução do tempo médio de julgamento dos processos administrativos

Indicateur	Unité de Mesure	Ligne de Base	Année Ligne de Base		2010	2011	2012	2013	2014	Fin du Projet
Tempo médio de dias para julgamento de processos administrativos.	dias	593,00	2009	P A					533,00	533,00

Produites: Progrès Physique et Financier Annuel 2010

Description	Unité de Mesure	Physique				Financier			
		Planifié	Réel	Unités Cumulées	Unités FDP	Planifié	Réel	Coûts Cumulées	Coûts FDP
Composante I - GESTÃO ESTRATÉGICA INTEGRADA									
Modelo de gestão estratégica focado em resultados, com macroprocessos redesenhados (manualização e implantação de procedimentos operacionais).	Modelo				1,00				492.572,00
Modelo de sistemática (metodologia, processos, sistemas informatizados e integrados) de projeção da receita implantada.	Modelo				1,00				120.000,00
Plano de participação presencial e virtual em fóruns institucionais integradores para modernização dos fiscos estaduais.	Gobiernos				1,00	27.253,00	27.253,00		136.263,00
Composante II - ADMINISTRAÇÃO TRIBUTÁRIA E CONTENCIOSO FISCAL									
Modelo de adequação do sistema de controle interestadual de mercadorias em trânsito (Fronteiras) e melhoria da infra-estrutura de fiscalização de trânsito.	Modelo				1,00				2.764.383,00
Sistemática (metodologia, processos de trabalho, sistemas informatizados e integrados) de Fiscalização de estabelecimentos aprimorada.	Sistemas				1,00				468.571,00
Sistemática de Inteligência Fiscal redesenhada e implantada.	Sistemas				1,00				101.600,00
Módulos do Sistema E-Fisco de administração tributária implantado para a SEFAZ-MS	Sistemas				1,00				1.085.714,00
Sistema do Cadastro Sincronizado finalizado e implantado com a participação de outros órgãos estaduais.	Sistema				1,00				208.114,00
Sistema de Nota Fiscal Eletrônica (NF-e) implantado.	Sistema				1,00				80.000,00
Sistema SPED Escrituração Contábil e Fiscal Digital implantada	Sistema				1,00				97.258,00
Sistema de CT-e - Conhecimento de Transporte Eletrônico concluído e implantado.	Sistema		1,00		1,00				2.073.341,00
Modelo de reestruturação dos Órgãos Preparadores e Órgão de Julgamento	Modelo				1,00				266.286,00
Programa de resgate e recebimento do Crédito Tributário inscrito em dívida ativa.	Programa				1,00				151.029,00

Description	Unité de Mesure	Physique				Financier			
		Planifié	Réel	Unités Cumulées	Unités FDP	Planifié	Réel	Coûts Cumulées	Coûts FDP
Componente III - ADMINISTRAÇÃO FINANCEIRA, PATRIMÔNIO E CONTROLE INTERNO									
Modelo de gestão e planejamento de finanças, orçamento, patrimônio e contabilidade implantado.	Sistemas				1,00				1.321.670,00
Módulos customizados a partir do e-Fisco (para atender as áreas de Dívida Pública; Contratos de Serviços e Materiais; Convênios Estaduais e Federais; Acompanhamento do PAF; e Transferências aos Municípios).	Sistema				1,00				393.943,00
Modelo de gestão de Auditoria para integração e aperfeiçoamento do Controle Interno implantado.	Modelo				25,00				120.571,00
Componente IV - GESTÃO DE RECURSOS ESTRATÉGICOS									
Modelo de aperfeiçoamento dos serviços de atendimento ao cidadão-contribuinte.	Modelo				1,00				1.524.342,00
Programa de Educação Fiscal atualizado.	Programa				1,00				125.429,00
Plano Diretor de TIC da SEFAZ desenvolvido.	Plano				1,00				160.000,00
Modelo de gestão de dados com base única de dados fazendários.	Modelo				1,00				1.114.286,00
Modelo de gestão do Conhecimento e da Inovação que promova a troca de experiências/ conhecimento e adoção de melhores práticas nas áreas Administração Tributária, tendo a intranet como principal instrumento, implantado	Modelo				1,00				377.057,00
Outros									
TOTAL						27.253,00	27.253,00		13.182.429,00