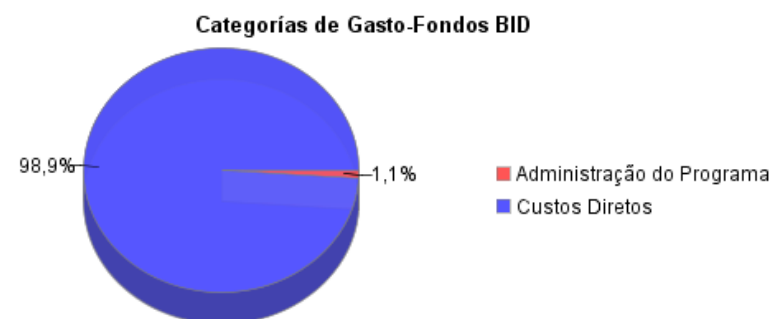
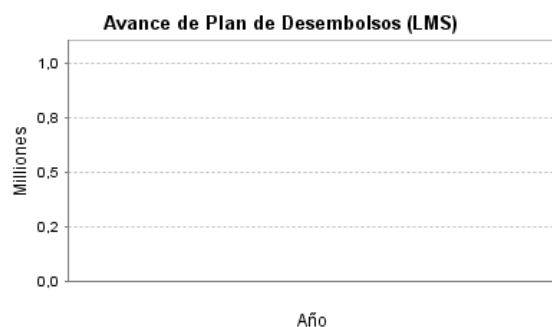
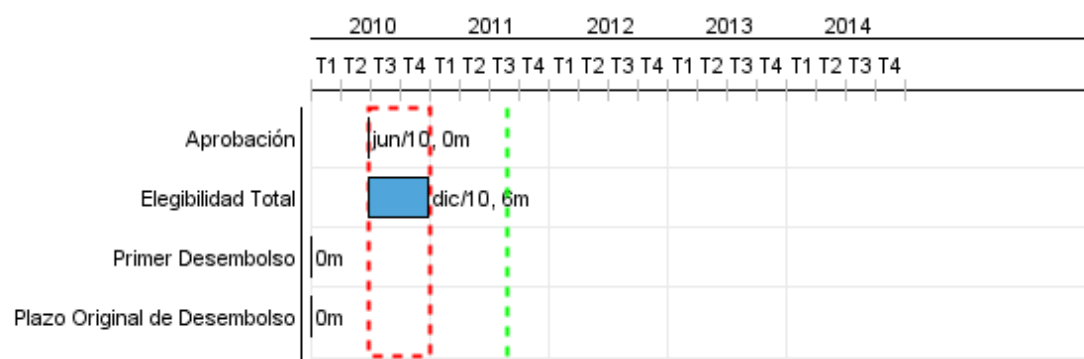


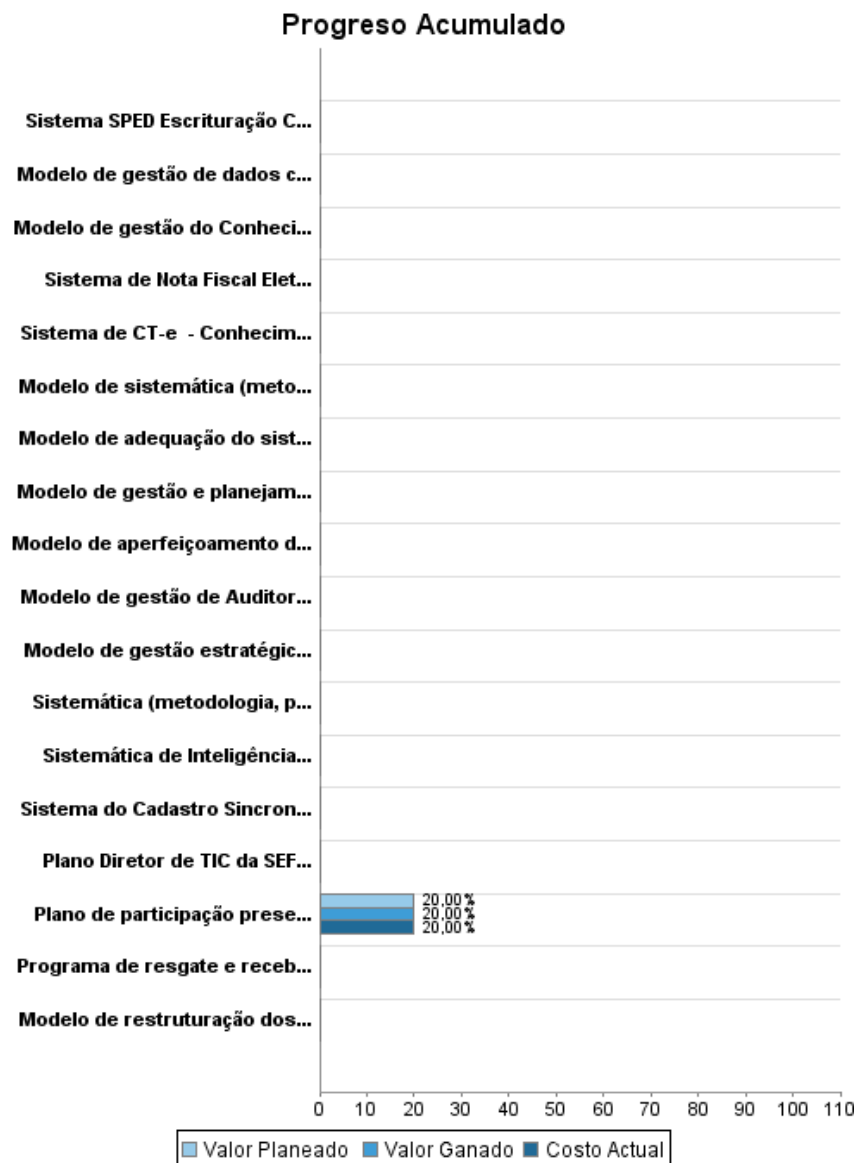
Informe Resumido

| Datos Básicos del Proyecto | | Fondos Disponibles (US\$) | Costo total y Fuente |
|-------------------------------|--|--------------------------------------|--------------------------------------|
| Agencia Ejecutora (AE): | SECRETARÍA DE ESTADO DA FAZENDA | | |
| Sector: | REFORM / MODERNIZATION OF THE STATE-FISCAL REFORM | | |
| Número(s) de Préstamo: | 2327/OC-BR | Monto Aprobado Actual: 12.000.000,00 | BID Original: 12.000.000,00 |
| Etapas: | Approved | Monto Desembolsado a la fecha: | Actual BID: 12.000.000,00 |
| Tipo de Operación: | INV - Inversión | % Desembolsado: | Pari-passu: |
| Operación(es) Relacionada(s): | BR-X1005, BR-L1174 | Saldo: 12.000.000,00 | Co-financiamiento/País: |
| Subtipo de Operación: | CLP - Proyecto que usa CCLIP (Linea de Credito Condicional Proyectos de Inversión) | | Estimado Original: 12.000.000,00 |
| | | | Período de Amortización (meses): 186 |

| Categoría de Impacto Ambiental y Social del Proyecto | Reformulación | Validación |
|---|--|--|
| Categoría de Impacto Ambiental y Social del Proyecto: B | () ¿El objetivo (s) del proyecto fue reformulado? | Validado por el Jefe de División: Mar 20, 2011 Validado por Representante de País: Apr 24, 2011 |



Progreso Acumulado al 2010




INFORME DE SEGUIMIENTO DE PROGRESO

BR-L1235 - PROFISCO - Mato Grosso do Sul
2010 2º período con cierre al (31-Mar-2011)

Banco Interamericano de Desarrollo - BID

Oficina de Planificación Estratégica y Efectividad en el Desarrollo

Última Actualización del PMR: 18/03/2011



Resultados

Resultado: 1. Aumento do volume de conferência de veículos nos Postos Fiscais.

| Indicador | Unidad de Medida | Línea de base | Año Línea de base | | 2010 | 2011 | 2012 | 2013 | 2014 | Fin de Proyecto |
|---|------------------|---------------|-------------------|--------|------|------------|------------|------------|------|-----------------|
| Conferências de veículos nos Postos Fiscais | conferências | 300.000,00 | 2009 | P A | | 321.000,00 | 340.000,00 | 360.000,00 | | 360.000,00 |

Resultado: 2. Aumento da arrecadação semestral de ICMS.

| Indicador | Unidad de Medida | Línea de base | Año Línea de base | | 2010 | 2011 | 2012 | 2013 | 2014 | Fin de Proyecto |
|--|------------------|---------------|-------------------|--------|------|------|---------------|---------------|------|-----------------|
| Aumento da arrecadação semestral de ICMS em comparação com o primeiro semestre de 2009 | R\$ Milhões | 1.844.702,00 | 2009 | P A | | | 12.000.000,00 | 12.000.000,00 | | 12.000.000,00 |

Resultado: 3. Aumento do número de serviços tributários disponibilizados pela WEB aos contribuintes

| Indicador | Unidad de Medida | Línea de base | Año Línea de base | | 2010 | 2011 | 2012 | 2013 | 2014 | Fin de Proyecto |
|--|------------------|---------------|-------------------|--------|------|------|-------|-------|------|-----------------|
| Serviços disponibilizados pela WEB aos contribuintes | Serviços | 2,00 | 2009 | P A | | | 10,00 | 20,00 | | 20,00 |

Resultado: 4. Redução do tempo médio de concessão da inscrição estadual de 90% das empresas

| Indicador | Unidad de Medida | Línea de base | Año Línea de base | | 2010 | 2011 | 2012 | 2013 | 2014 | Fin de Proyecto |
|---|------------------|---------------|-------------------|--------|------|------|------|------|------|-----------------|
| Prazo médio de concessão de Inscrição Estadual (IE) | dias | 15,00 | 2009 | P A | | | | 2,00 | | 2,00 |

Resultado: 5. Ampliação da quantidade de estabelecimentos credenciados à emissão de NF-e.

| Indicador | Unidad de Medida | Línea de base | Año Línea de base | | 2010 | 2011 | 2012 | 2013 | 2014 | Fin de Proyecto |
|---|------------------|---------------|-------------------|--------|------|------|------|----------|------|-----------------|
| Estabelecimentos credenciados à emissão da NF-e: Número de estabelecimento obrigados atendidos / Número total de estabelecimentos obrigados x 100 | Estabelecimentos | 470,00 | 2009 | P A | | | | 4.000,00 | | 100,00 |

Resultado: 6. Redução do prazo médio de conclusão de baixa de Inscrição Estadual

| Indicador | Unidad de Medida | Línea de base | Año Línea de base | | 2010 | 2011 | 2012 | 2013 | 2014 | Fin de Proyecto |
|---|------------------|---------------|-------------------|--------|------|------|------|------|-------|-----------------|
| Tempo médio de conclusão dos procedimentos de baixa de Inscrição Estadual | dias | 120,00 | 2009 | P A | | | | | 80,00 | 80,00 |

INFORME DE SEGUIMIENTO DE PROGRESO

BR-L1235 - PROFISCO - Mato Grosso do Sul
2010 2º período con cierre al (31-Mar-2011)

Banco Interamericano de Desarrollo - BID

Oficina de Planificación Estratégica y Efectividad en el Desarrollo
Última Actualización del PMR: 18/03/2011

| | |
|-------------------|--|
| Resultado: | 8. Aumento da Arrecadação com a Dívida Ativa |
|-------------------|--|

| Indicador | Unidad de Medida | Línea de base | Año Línea de base | | 2010 | 2011 | 2012 | 2013 | 2014 | Fin de Proyecto |
|--|------------------|---------------|-------------------|--------|------|------|------|--------------|------|-----------------|
| Arrecadação da Dívida Ativa do ano avaliado (menos) Arrecadação da Dívida Ativa em 2008 >= R\$800 mil | R\$ Milhões | 3.705.075,95 | 2008 | P A | | | | 4.505.075,95 | | 4.505.076,00 |

| | |
|-------------------|--|
| Resultado: | 9. Ampliação do número de agências fazendárias obtendo conceitos bom e ótimo em pelo menos 80% das avaliações dos contribuintes. |
|-------------------|--|

| Indicador | Unidad de Medida | Línea de base | Año Línea de base | | 2010 | 2011 | 2012 | 2013 | 2014 | Fin de Proyecto |
|---|---------------------------|---------------|-------------------|--------|------|------|------|-------|-------|-----------------|
| Aferição do Índice de Satisfação do Contribuinte quanto aos serviços prestados nas Agências Fazendárias | % do Índice de Satisfação | | 2009 | P A | | | | 70,00 | 80,00 | 80,00 |

| | |
|-------------------|---|
| Resultado: | 7. Redução do tempo médio de julgamento dos processos administrativos |
|-------------------|---|

| Indicador | Unidad de Medida | Línea de base | Año Línea de base | | 2010 | 2011 | 2012 | 2013 | 2014 | Fin de Proyecto |
|---|------------------|---------------|-------------------|--------|------|------|------|------|--------|-----------------|
| Tempo médio de dias para julgamento de processos administrativos. | dias | 593,00 | 2009 | P A | | | | | 533,00 | 533,00 |

Productos: Progreso Físico y Financiero Anual 2010

| Descripción | Unidad de medida | Físico | | | | Financiero | | | |
|---|------------------|----------|--------|---------------------|--------------|------------|-----------|-------------------|--------------|
| | | Planeado | Actual | Unidades Acumuladas | Unidades FDP | Planeado | Actual | Costos Acumulados | Costos FDP |
| Componente I - GESTÃO ESTRATÉGICA INTEGRADA | | | | | | | | | |
| Modelo de gestão estratégica focado em resultados, com macroprocessos redesenhados (manualização e implantação de procedimentos operacionais). | Modelo | | | | 1,00 | | | | 492.572,00 |
| Modelo de sistemática (metodologia, processos, sistemas informatizados e integrados) de projeção da receita implantada. | Modelo | | | | 1,00 | | | | 120.000,00 |
| Plano de participação presencial e virtual em fóruns institucionais integradores para modernização dos fiscos estaduais. | Gobiernos | | | | 1,00 | 27.253,00 | 27.253,00 | | 136.263,00 |
| Componente II - ADMINISTRAÇÃO TRIBUTÁRIA E CONTENCIOSO FISCAL | | | | | | | | | |
| Modelo de adequação do sistema de controle interestadual de mercadorias em trânsito (Fronteiras) e melhoria da infra-estrutura de fiscalização de trânsito. | Modelo | | | | 1,00 | | | | 2.764.383,00 |
| Sistemática (metodologia, processos de trabalho, sistemas informatizados e integrados) de Fiscalização de estabelecimentos aprimorada. | Sistemas | | | | 1,00 | | | | 468.571,00 |
| Sistemática de Inteligência Fiscal redesenhada e implantada. | Sistemas | | | | 1,00 | | | | 101.600,00 |
| Módulos do Sistema E-Fisco de administração tributária implantado para a SEFAZ-MS | Sistemas | | | | 1,00 | | | | 1.085.714,00 |
| Sistema do Cadastro Sincronizado finalizado e implantado com a participação de outros órgãos estaduais. | Sistema | | | | 1,00 | | | | 208.114,00 |
| Sistema de Nota Fiscal Eletrônica (NF-e) implantado. | Sistema | | | | 1,00 | | | | 80.000,00 |
| Sistema SPED Escrituração Contábil e Fiscal Digital implantada | Sistema | | | | 1,00 | | | | 97.258,00 |
| Sistema de CT-e - Conhecimento de Transporte Eletrônico concluído e implantado. | Sistema | | 1,00 | | 1,00 | | | | 2.073.341,00 |
| Modelo de reestruturação dos Órgãos Preparadores e Órgão de Julgamento | Modelo | | | | 1,00 | | | | 266.286,00 |
| Programa de resgate e recebimento do Crédito Tributário inscrito em dívida ativa. | Programa | | | | 1,00 | | | | 151.029,00 |

INFORME DE SEGUIMIENTO DE PROGRESO

BR-L1235 - PROFISCO - Mato Grosso do Sul
2010 2º período con cierre al (31-Mar-2011)

Banco Interamericano de Desarrollo - BID

Oficina de Planificación Estratégica y Efectividad en el Desarrollo
Última Actualización del PMR: 18/03/2011

| Descripción | Unidad de medida | Físico | | | | Financiero | | | |
|--|------------------|----------|--------|---------------------|--------------|------------------|------------------|-------------------|----------------------|
| | | Planeado | Actual | Unidades Acumuladas | Unidades FDP | Planeado | Actual | Costos Acumulados | Costos FDP |
| Componente III - ADMINISTRAÇÃO FINANCEIRA, PATRIMÔNIO E CONTROLE INTERNO | | | | | | | | | |
| Modelo de gestão e planejamento de finanças, orçamento, patrimônio e contabilidade implantado. | Sistemas | | | | 1,00 | | | | 1.321.670,00 |
| Módulos customizados a partir do e-Fisco (para atender as áreas de Dívida Pública; Contratos de Serviços e Materiais; Convênios Estaduais e Federais; Acompanhamento do PAF; e Transferências aos Municípios). | Sistema | | | | 1,00 | | | | 393.943,00 |
| Modelo de gestão de Auditoria para integração e aperfeiçoamento do Controle Interno implantado. | Modelo | | | | 25,00 | | | | 120.571,00 |
| Componente IV - GESTÃO DE RECURSOS ESTRATÉGICOS | | | | | | | | | |
| Modelo de aperfeiçoamento dos serviços de atendimento ao cidadão-contribuinte. | Modelo | | | | 1,00 | | | | 1.524.342,00 |
| Programa de Educação Fiscal atualizado. | Programa | | | | 1,00 | | | | 125.429,00 |
| Plano Diretor de TIC da SEFAZ desenvolvido. | Plano | | | | 1,00 | | | | 160.000,00 |
| Modelo de gestão de dados com base única de dados fazendários. | Modelo | | | | 1,00 | | | | 1.114.286,00 |
| Modelo de gestão do Conhecimento e da Inovação que promova a troca de experiências/ conhecimento e adoção de melhores práticas nas áreas Administração Tributária, tendo a intranet como principal instrumento, implantado | Modelo | | | | 1,00 | | | | 377.057,00 |
| Outros | | | | | | | | | |
| TOTAL | | | | | | 27.253,00 | 27.253,00 | | 13.182.429,00 |