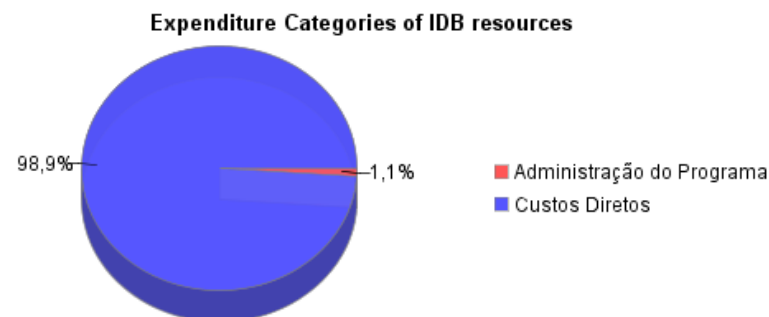
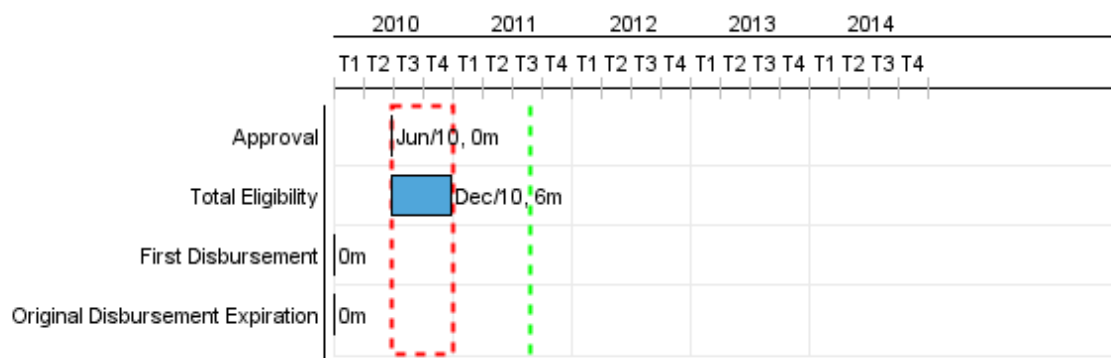


Summary Report

Basic Data		Available Funds (US\$)		Total Cost and Source	
Executing Agency (EA):	SECRETARIA DE ESTADO DA FAZENDA				
Sector:	REFORM / MODERNIZATION OF THE STATE-FISCAL REFORM				
Loan Number(s):	2327/OC-BR	Current Approved Amount:	12.000.000,00	Original IDB:	12.000.000,00
Stage:	Approved	Disbursed Amount to Date:		Current IDB:	12.000.000,00
Operation Type:	INV - Investment	% Disbursed:		Pari-passu:	
Related Operation(s):	BR-X1005, BR-L1174	Balance:	12.000.000,00	Co-Financing/Country:	
Operation Subtype:	CLP - Project Using a CCLIP (Conditional Credit Line Investment Projects)			Original Estimate:	12.000.000,00
				Amortization Period (months):	186

Project Environmental and Social Impact Category	Reformulation	Validation
Project Environmental and Social Impact Category: B	() Was the objective(s) of this project reformulated?	Validated by Division Chief: Mar 20, 2011 Validated by Country Representative: Apr 24, 2011




Accumulated Progress as of 2010



PROGRESS MONITORING REPORT

BR-L1235 - PROFISCO - Mato Grosso do Sul
2010 2º period with closure up to(31-Mar-2011)

Accumulated Progress



Outcomes

Outcome: 1. Aumento do volume de conferência de veículos nos Postos Fiscais.

Indicator	Unit of Measure	Baseline	Baseline Year		2010	2011	2012	2013	2014	End of project
Conferências de veículos nos Postos Fiscais	conferências	300.000,00	2009	P A		321.000,00	340.000,00	360.000,00		360.000,00

Outcome: 2. Aumento da arrecadação semestral de ICMS.

Indicator	Unit of Measure	Baseline	Baseline Year		2010	2011	2012	2013	2014	End of project
Aumento da arrecadação semestral de ICMS em comparação com o primeiro semestre de 2009	R\$ Milhões	1.844.702,00	2009	P A			12.000.000,00	12.000.000,00		12.000.000,00

Outcome: 3. Aumento do número de serviços tributários disponibilizados pela WEB aos contribuintes

Indicator	Unit of Measure	Baseline	Baseline Year		2010	2011	2012	2013	2014	End of project
Serviços disponibilizados pela WEB aos contribuintes	Serviços	2,00	2009	P A			10,00	20,00		20,00

Outcome: 4. Redução do tempo médio de concessão da inscrição estadual de 90% das empresas

Indicator	Unit of Measure	Baseline	Baseline Year		2010	2011	2012	2013	2014	End of project
Prazo médio de concessão de Inscrição Estadual (IE)	dias	15,00	2009	P A				2,00		2,00

Outcome: 5. Ampliação da quantidade de estabelecimentos credenciados à emissão de NF-e.

Indicator	Unit of Measure	Baseline	Baseline Year		2010	2011	2012	2013	2014	End of project
Estabelecimentos credenciados à emissão da NF-e: Número de estabelecimento obrigados atendidos / Número total de estabelecimentos obrigados x 100	Estabelecimentos	470,00	2009	P A				4.000,00		100,00

Outcome: 6. Redução do prazo médio de conclusão de baixa de Inscrição Estadual

Indicator	Unit of Measure	Baseline	Baseline Year		2010	2011	2012	2013	2014	End of project
Tempo médio de conclusão dos procedimentos de baixa de Inscrição Estadual	dias	120,00	2009	P A					80,00	80,00

Outcome:	8. Aumento da Arrecadação com a Dívida Ativa
-----------------	--

Indicator	Unit of Measure	Baseline	Baseline Year		2010	2011	2012	2013	2014	End of project
Arrecadação da Dívida Ativa do ano avaliado (menos)	R\$ Milhões	3.705.075,	2008	P				4.505.075,95		4.505.076,00
Arrecadação da Dívida Ativa em 2008 >= R\$800 mil		95		A						

Outcome:	9. Ampliação do número de agências fazendárias obtendo conceitos bom e ótimo em pelo menos 80% das avaliações dos contribuintes.
-----------------	--

Indicator	Unit of Measure	Baseline	Baseline Year		2010	2011	2012	2013	2014	End of project
Aferição do Índice de Satisfação do Contribuinte quanto aos serviços prestados nas Agências Fazendárias	% do Índice de Satisfação		2009	P				70,00	80,00	80,00
				A						

Outcome:	7. Redução do tempo médio de julgamento dos processos administrativos
-----------------	---

Indicator	Unit of Measure	Baseline	Baseline Year		2010	2011	2012	2013	2014	End of project
Tempo médio de dias para julgamento de processos administrativos.	dias	593,00	2009	P					533,00	533,00
				A						

Outputs: 2010 Annual Physical and Financial Progress 2010

Description	Unit of Measure	Physical				Financial			
		Planned	Actual	Accumulated units	EOP units	Planned	Actual	Accumulated costs	EOP costs
Componente I - GESTÃO ESTRATÉGICA INTEGRADA									
Modelo de gestão estratégica focado em resultados, com macroprocessos redesenhados (manualização e implantação de procedimentos operacionais).	Modelo				1,00				492.572,00
Modelo de sistemática (metodologia, processos , sistemas informatizados e integrados) de projeção da receita implantada.	Modelo				1,00				120.000,00
Plano de participação presencial e virtual em fóruns institucionais integradores para modernização dos fiscos estaduais.	Gobiernos				1,00	27.253,00	27.253,00		136.263,00
Componente II - ADMINISTRAÇÃO TRIBUTÁRIA E CONTENCIOSO FISCAL									
Modelo de adequação do sistema de controle interestadual de mercadorias em trânsito (Fronteiras) e melhoria da infra-estrutura de fiscalização de trânsito.	Modelo				1,00				2.764.383,00
Sistemática (metodologia, processos de trabalho, sistemas informatizados e integrados) de Fiscalização de estabelecimentos aprimorada.	Sistemas				1,00				468.571,00
Sistemática de Inteligência Fiscal redesenhada e implantada.	Sistemas				1,00				101.600,00
Módulos do Sistema E-Fisco de administração tributária implantado para a SEFAZ-MS	Sistemas				1,00				1.085.714,00
Sistema do Cadastro Sincronizado finalizado e implantado com a participação de outros órgãos estaduais.	Sistema				1,00				208.114,00
Sistema de Nota Fiscal Eletrônica (NF-e) implantado.	Sistema				1,00				80.000,00
Sistema SPED Escrituração Contábil e Fiscal Digital implantada	Sistema				1,00				97.258,00
Sistema de CT-e - Conhecimento de Transporte Eletrônico concluído e implantado.	Sistema		1,00		1,00				2.073.341,00
Modelo de reestruturação dos Órgãos Preparadores e Órgão de Julgamento	Modelo				1,00				266.286,00
Programa de resgate e recebimento do Crédito Tributário inscrito em dívida ativa .	Programa				1,00				151.029,00

Description	Unit of Measure	Physical				Financial			
		Planned	Actual	Accumulated units	EOP units	Planned	Actual	Accumulated costs	EOP costs
Componente III - ADMINISTRAÇÃO FINANCEIRA, PATRIMÔNIO E CONTROLE INTERNO									
Modelo de gestão e planejamento de finanças, orçamento, patrimônio e contabilidade implantado.	Sistemas				1,00				1.321.670,00
Módulos customizados a partir do e-Fisco (para atender as áreas de Dívida Pública; Contratos de Serviços e Materiais; Convênios Estaduais e Federais; Acompanhamento do PAF; e Transferências aos Municípios).	Sistema				1,00				393.943,00
Modelo de gestão de Auditoria para integração e aperfeiçoamento do Controle Interno implantado.	Modelo				25,00				120.571,00
Componente IV - GESTÃO DE RECURSOS ESTRATÉGICOS									
Modelo de aperfeiçoamento dos serviços de atendimento ao cidadão-contribuinte.	Modelo				1,00				1.524.342,00
Programa de Educação Fiscal atualizado.	Programa				1,00				125.429,00
Plano Diretor de TIC da SEFAZ desenvolvido.	Plano				1,00				160.000,00
Modelo de gestão de dados com base única de dados fazendários.	Modelo				1,00				1.114.286,00
Modelo de gestão do Conhecimento e da Inovação que promova a troca de experiências/ conhecimento e adoção de melhores práticas nas áreas Administração Tributária, tendo a intranet como principal instrumento, implantado	Modelo				1,00				377.057,00
Outros									
TOTAL						27.253,00	27.253,00		13.182.429,00