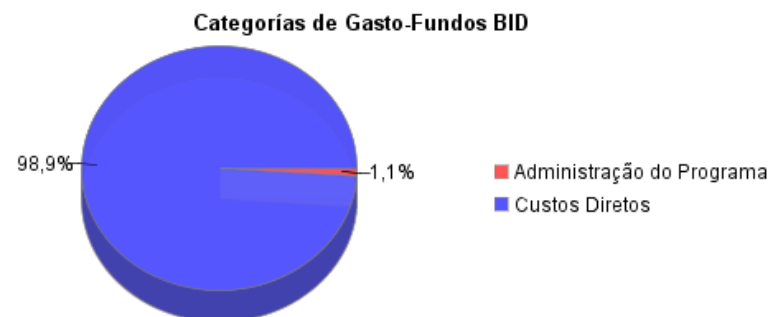
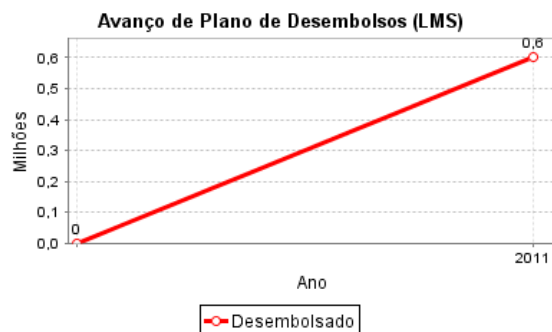
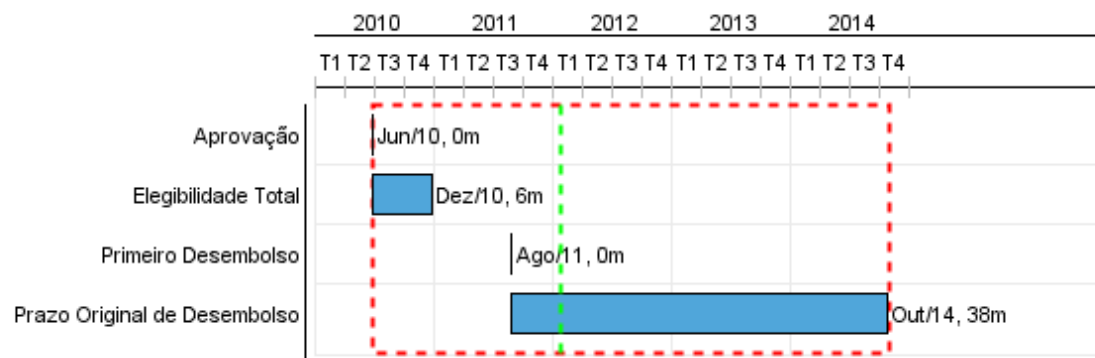


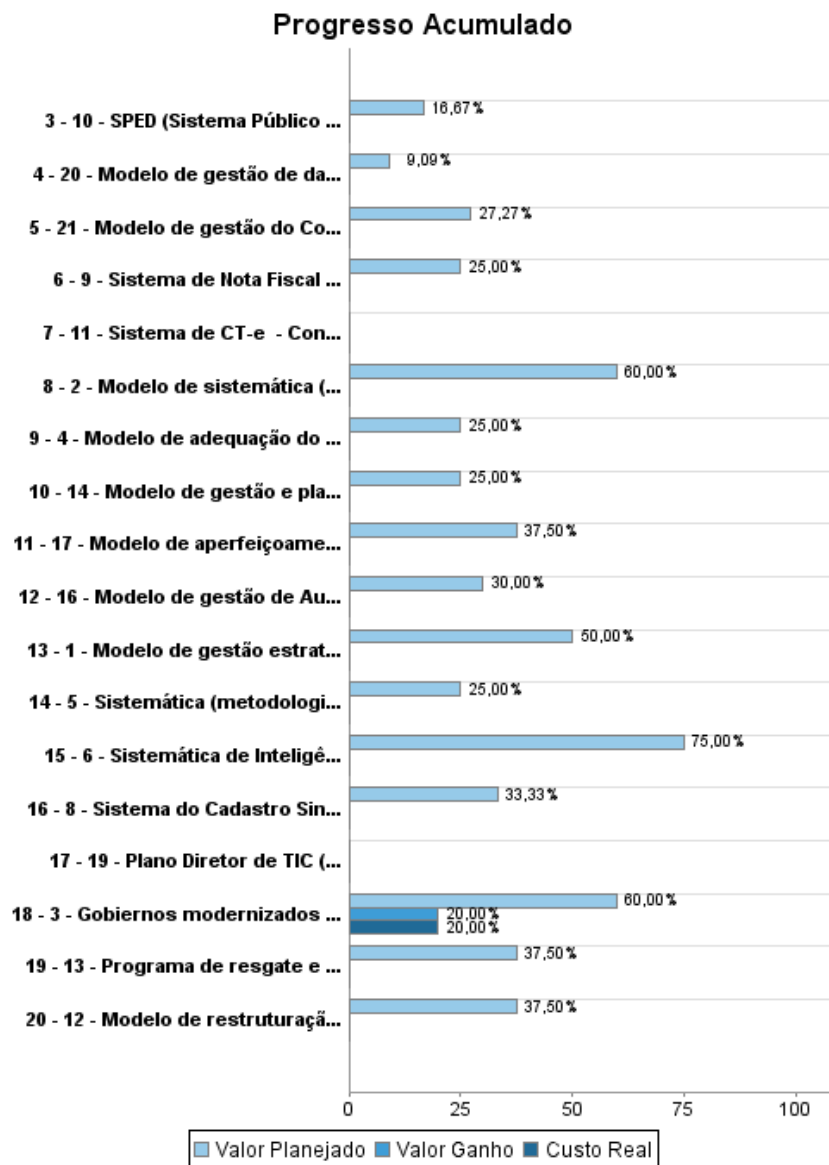
## Relatório Resumido

Dados Gerais	Fundos Disponíveis (US\$)	Custo Total e Fonte
Executor: SECRETARIA DE ESTADO DA FAZENDA		
Sector: REFORM / MODERNIZATION OF THE STATE-FISCAL REFORM		
Número da Operação: 2327/OC-BR	Atual: 12.000.000,00	Original BID: 12.000.000,00
Estágio: Approved	Desembolsado: 600.000,00	Corrente BID: 12.000.000,00
Tipo Operação: INV - Investimento	% Desembolsado: 5,00	Pari-passu: 90,00
Operação Relacionada: BR-X1005, BR-L1174	Saldo: 11.400.000,00	Cofinanciamento/País:
Subtipo de Operação: ESP - Specific Investment Operation		Original Estimado: 12.000.000,00
		Período de Amortização (meses): 186

Categoria do impacto social	Reformulação	Validação
Categoria do impacto social: C	( ) Os objetivos do projeto foram reformulados?	Validado pelo Chefe de Divisão: Sep 23, 2011 Validado pelo Representante do País: Sep 28, 2011



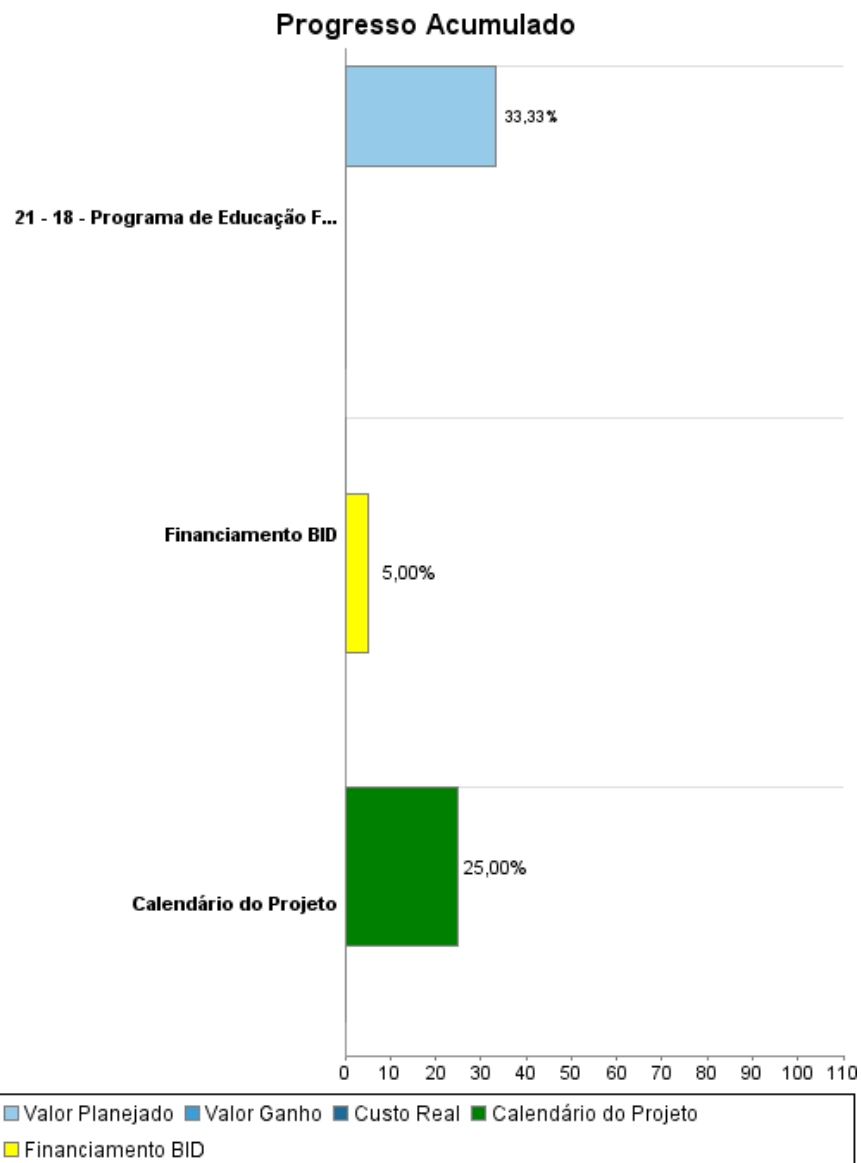
## Progresso Acumulado até 2011



## RELATÓRIO DE MONITOREIO DE PROGRESSO

BR-L1235 - PROFISCO - Mato Grosso do Sul  
2011 1º período com fechamento em (30-Set-2011)

Banco Interamericano de Desenvolvimento - IDB  
Escritório de Planejamento Estratégico e Efetividade no Desenvolvimento  
Última Atualização do PMR: 15/09/2011



## Resultados

**Resultado:** 1. Volume de conferência de veículos nos Postos Fiscais incrementado

Indicador	Unidade Medida	Linha Base	Ano Linha Base		2010	2011	2012	2013	2014	Final do Projeto
Conferências de veículos nos Postos Fiscais	conferências	300.000,00	2009	P A		321.000,00	340.000,00	360.000,00		360.000,00

**Resultado:** 2. Arrecadação semestral de ICMS (Imposto sobre Circulação de Mercadorias e Serviços) incrementada

Indicador	Unidade Medida	Linha Base	Ano Linha Base		2010	2011	2012	2013	2014	Final do Projeto
Arrecadação semestral de ICMS em comparação com o primeiro semestre de 2009	R\$ Milhões	1.844.702,00	2009	P A			12.000.000,00	12.000.000,00		12.000.000,00

**Resultado:** 3. Variedade de serviços tributários disponibilizados pela WEB aos contribuintes incrementada

Indicador	Unidade Medida	Linha Base	Ano Linha Base		2010	2011	2012	2013	2014	Final do Projeto
Serviços disponibilizados pela WEB aos contribuintes	Serviços	2,00	2009	P A			10,00	20,00		20,00

**Resultado:** 4. Tempo médio de concessão da inscrição estadual de 90% das empresas reduzido

Indicador	Unidade Medida	Linha Base	Ano Linha Base		2010	2011	2012	2013	2014	Final do Projeto
Prazo médio de concessão de Inscrição Estadual (IE)	dias	15,00	2009	P A				2,00		2,00

**Resultado:** 5. Quantidade de estabelecimentos credenciados à emissão de NF-e ampliada

Indicador	Unidade Medida	Linha Base	Ano Linha Base		2010	2011	2012	2013	2014	Final do Projeto
Estabelecimentos credenciados à emissão da NF-e	Estabelecimentos	470,00	2009	P A				4.000,00		100,00

**Resultado:** 6. Prazo médio de conclusão de baixa de Inscrição Estadual reduzido

Indicador	Unidade Medida	Linha Base	Ano Linha Base		2010	2011	2012	2013	2014	Final do Projeto
Tempo médio de conclusão dos procedimentos de baixa de Inscrição Estadual	dias	120,00	2009	P A					80,00	80,00

**Resultado:** 8. Arrecadação com a Dívida Ativa incrementada

Indicador	Unidade Medida	Linha Base	Ano Linha Base		2010	2011	2012	2013	2014	Final do Projeto
Arrecadação com a Dívida Ativa	R\$ Milhões	3.705.075,95	2008	P A				4.505.075,95		4.505.076,00

**Resultado:** 9. Índice de Satisfação do Contribuinte quanto aos serviços prestados nas Agências Fazendárias incrementado

Indicador	Unidade Medida	Linha Base	Ano Linha Base		2010	2011	2012	2013	2014	Final do Projeto
Satisfação do Contribuinte quanto aos serviços prestados nas Agências Fazendárias	% do Índice de Satisfação		2009	P A				70,00	80,00	80,00

**Resultado:** 7. Tempo médio de julgamento dos processos administrativos reduzido

Indicador	Unidade Medida	Linha Base	Ano Linha Base		2010	2011	2012	2013	2014	Final do Projeto
Tempo médio de dias para julgamento de processos administrativos.	dias	593,00	2009	P A					533,00	533,00

**Produtos: Progresso Físico e Financeiro Anual 2011**

Descrição	Unidade de medida	Físico				Financeiro			
		Planejado	Atual	Unidades Acumuladas	Unidades FDP	Planejado	Atual	Custos Acumulados	Custos FDP
<b>Componente I - GESTÃO ESTRATÉGICA INTEGRADA</b>									
1 - Modelo de gestão estratégica focado em resultados, com macroprocessos redesenhados (manualização e implantação de procedimentos operacionais).	Modelo				1,00	246.286,00			492.572,00
2 - Modelo de sistemática (metodologia, processos, sistemas informatizados e integrados) de projeção da receita implantado.	Modelo				1,00	72.000,00			120.000,00
3 - Gobiernos modernizados mediante fiscos estaduais com plano de participação presencial e virtual em fóruns institucionais integradores	Gobiernos				1,00	54.505,00			136.263,00
<b>Componente II - ADMINISTRAÇÃO TRIBUTÁRIA E CONTENCIOSO FISCAL</b>									
4 - Modelo de adequação do sistema de controle interestadual de mercadorias em trânsito (Fronteiras) e melhoria da infra-estrutura de fiscalização de trânsito implantado	Modelo				1,00	691.031,00			2.764.383,00
5 - Sistemática (metodologia, processos de trabalho, sistemas informatizados e integrados) de Fiscalização de estabelecimentos aprimorada.	Sistemas				1,00	117.143,00			468.571,00
6 - Sistemática de Inteligência Fiscal redesenhada.	Sistemas				1,00	76.200,00			101.600,00
7 - Módulos do Sistema E-Fisco de administração tributária implantado para a SEFAZ-MS	Sistemas				1,00	180.952,00			1.085.714,00
8 - Sistema do Cadastro Sincronizado implantado com a participação de outros órgãos estaduais	Sistema				1,00	69.371,00			208.114,00
9 - Sistema de Nota Fiscal Eletrônica (NF-e) implantado.	Sistema	1,00			1,00	20.000,00			80.000,00
10 - SPED (Sistema Público de Escrituração Digital) de Escrituração Contábil e Fiscal Digital implantado	Sistema				1,00	16.210,00			97.258,00
11 - Sistema de CT-e - Conhecimento de Transporte Eletrônico implantado.	Sistema				1,00				2.073.341,00
12 - Modelo de reestruturação dos Órgãos Preparadores e Órgão de Julgamento implementado	Modelo				1,00	99.857,00			266.286,00

Descrição	Unidade de medida	Físico				Financeiro			
		Planejado	Atual	Unidades Acumuladas	Unidades FDP	Planejado	Atual	Custos Acumulados	Custos FDP
13 - Programa de resgate e recebimento do Crédito Tributário inscrito em dívida ativa devidamente implantado	Programa				1,00	56.636,00			151.029,00
<b>Componente III - ADMINISTRAÇÃO FINANCEIRA, PATRIMÔNIO E CONTROLE INTERNO</b>									
14 - Modelo de gestão e planejamento de finanças, orçamento, patrimônio e contabilidade implantado.	Sistemas				1,00	330.418,00			1.321.670,00
15 - Sistema de Módulos customizados a partir do e-Fisco (para atender as áreas de Dívida Pública; Contratos de Serviços e Materiais; Convênios Estaduais e Federais; Acompanhamento do PAF; e Transferências aos Municípios).	Sistema				1,00	118.183,00			393.943,00
16 - Modelo de gestão de Auditoria para integração e aperfeiçoamento do Controle Interno implantado.	Modelo				25,00	36.171,00			120.571,00
<b>Componente IV - GESTÃO DE RECURSOS ESTRATÉGICOS</b>									
17 - Modelo de aperfeiçoamento dos serviços de atendimento ao cidadão-contribuinte implementado	Modelo				1,00	571.628,00			1.524.342,00
18 - Programa de Educação Fiscal atualizado	Programa				1,00	41.810,00			125.429,00
19 - Plano Diretor de TIC (Tecnologia da Informação em Comunicação) da SEFAZ (Secretaria de Estado da Fazenda) desenvolvido.29 desenvolvido.	Plano				1,00				160.000,00
20 - Modelo de gestão de dados com base única de dados fazendários implementado.	Modelo				1,00	101.299,00			1.114.286,00
21 - Modelo de gestão do Conhecimento e da Inovação que promova a troca de experiências/ conhecimento e adoção de melhores práticas na Administração Tributária, tendo a intranet como principal instrumento, implantado.	Modelo				1,00	102.834,00			377.057,00
<b>Outros</b>									
<b>TOTAL</b>						<b>3.002.534,00</b>			<b>13.182.429,00</b>