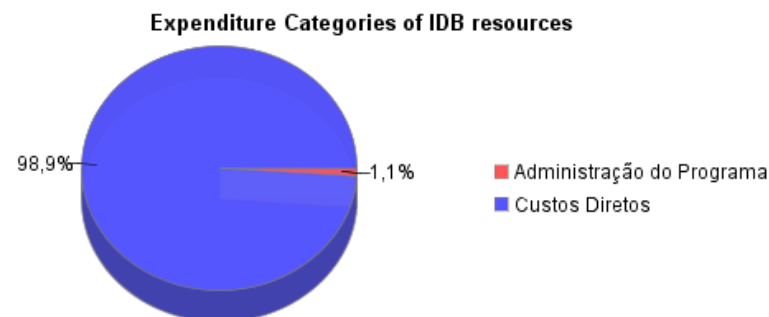
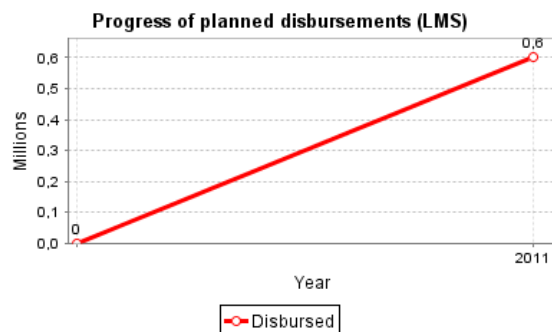
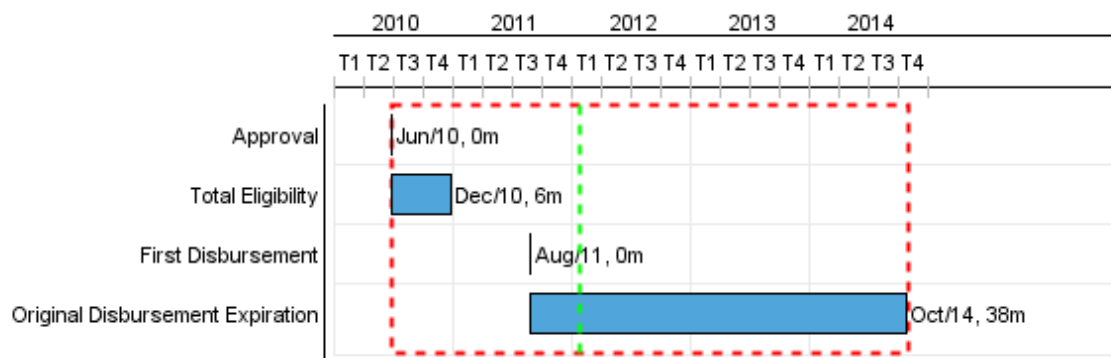


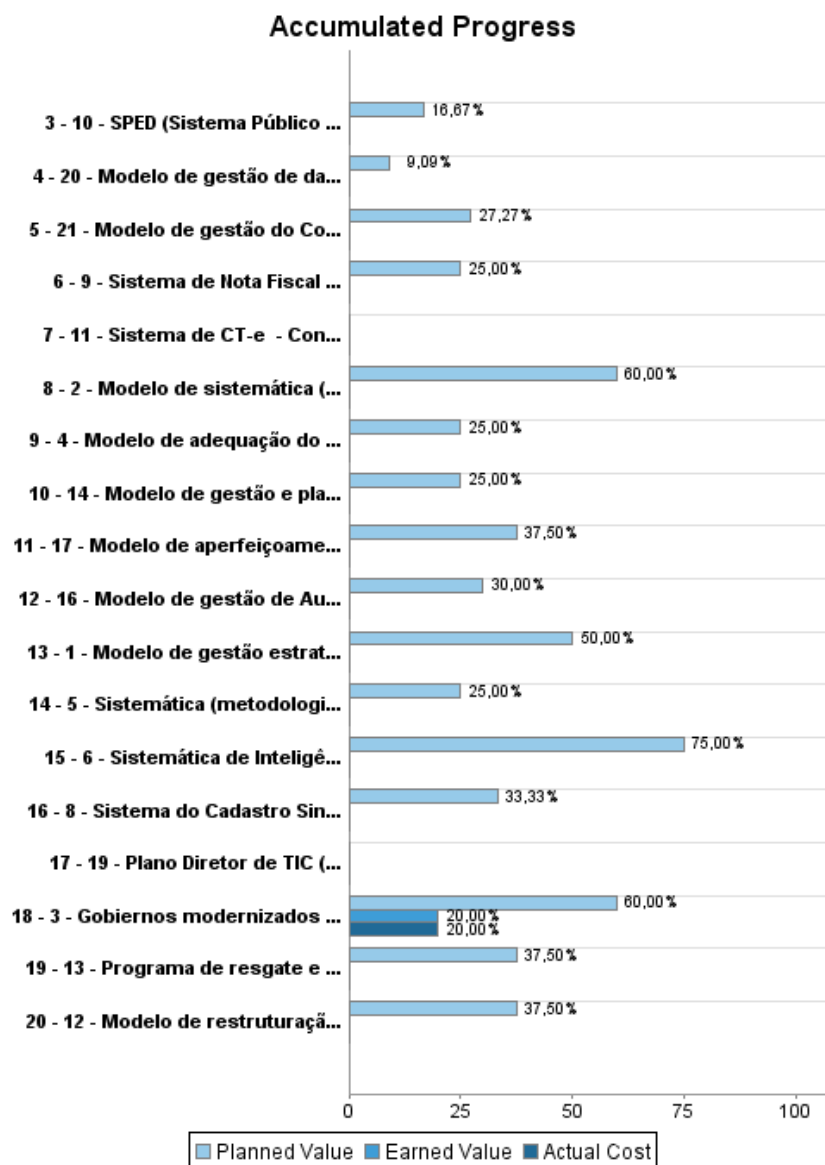
Summary Report

Basic Data		Available Funds (US\$)		Total Cost and Source	
Executing Agency (EA):	SECRETARIA DE ESTADO DA FAZENDA				
Sector:	REFORM / MODERNIZATION OF THE STATE-FISCAL REFORM				
Loan Number(s):	2327/OC-BR	Current Approved Amount:	12.000.000,00	Original IDB:	12.000.000,00
Stage:	Approved	Disbursed Amount to Date:	600.000,00	Current IDB:	12.000.000,00
Operation Type:	INV - Investment	% Disbursed:	5,00	Pari-passu:	90,00
Related Operation(s):	BR-X1005, BR-L1174	Balance:	11.400.000,00	Co-Financing/Country:	
Operation Subtype:	ESP - Specific Investment Operation			Original Estimate:	12.000.000,00
				Amortization Period (months):	186

Project Environmental and Social Impact Category	Reformulation	Validation
Project Environmental and Social Impact Category: C	() Was the objective(s) of this project reformulated?	Validated by Division Chief: Sep 23, 2011 Validated by Country Representative: Sep 28, 2011



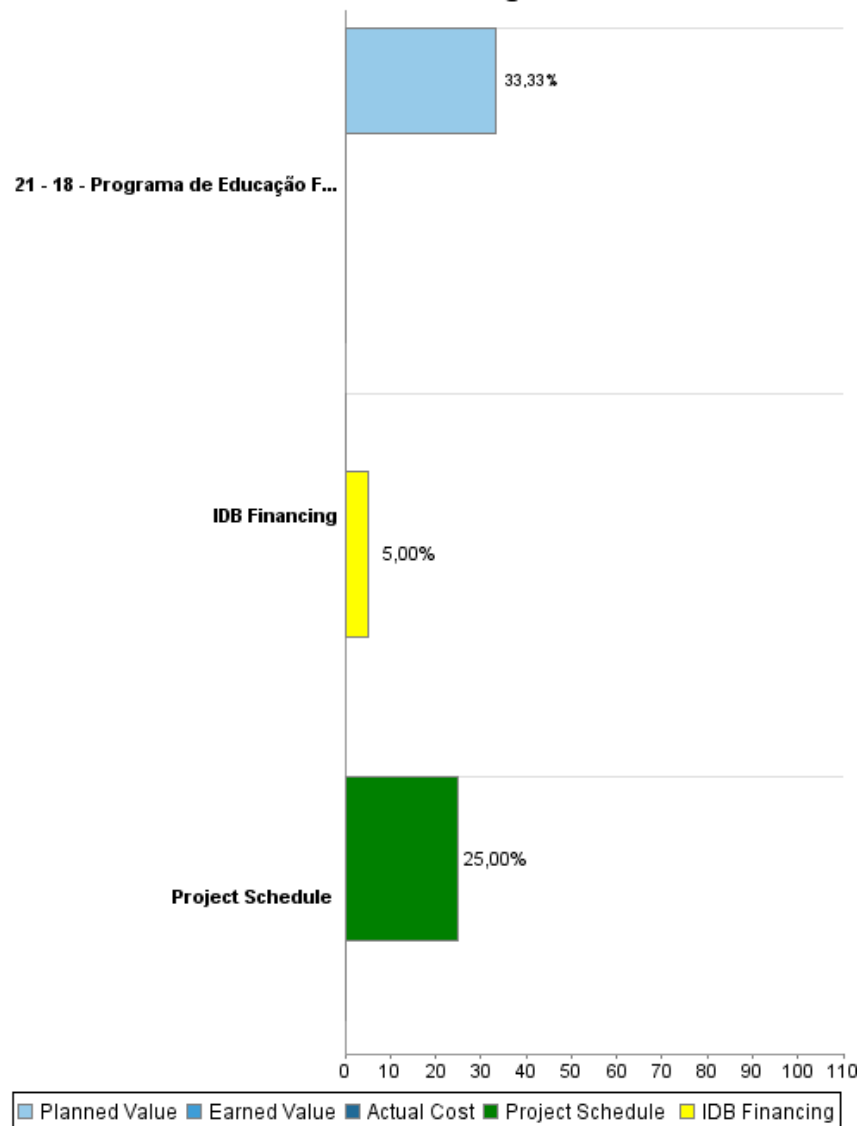
Accumulated Progress as of 2011



PROGRESS MONITORING REPORT

BR-L1235 - PROFISCO - Mato Grosso do Sul
2011 1st period with closure up to (30-Sep-2011)

Accumulated Progress



Outcomes

Outcome: 1. Volume de conferência de veículos nos Postos Fiscais incrementado

Indicator	Unit of Measure	Baseline	Baseline Year		2010	2011	2012	2013	2014	End of project
Conferências de veículos nos Postos Fiscais	conferências	300.000,00	2009	P A		321.000,00	340.000,00	360.000,00		360.000,00

Outcome: 2. Arrecadação semestral de ICMS (Imposto sobre Circulação de Mercadorias e Serviços) incrementada

Indicator	Unit of Measure	Baseline	Baseline Year		2010	2011	2012	2013	2014	End of project
Arrecadação semestral de ICMS em comparação com o primeiro semestre de 2009	R\$ Milhões	1.844.702,00	2009	P A			12.000.000,00	12.000.000,00		12.000.000,00

Outcome: 3. Variedade de serviços tributários disponibilizados pela WEB aos contribuintes incrementada

Indicator	Unit of Measure	Baseline	Baseline Year		2010	2011	2012	2013	2014	End of project
Serviços disponibilizados pela WEB aos contribuintes	Serviços	2,00	2009	P A			10,00	20,00		20,00

Outcome: 4. Tempo médio de concessão da inscrição estadual de 90% das empresas reduzido

Indicator	Unit of Measure	Baseline	Baseline Year		2010	2011	2012	2013	2014	End of project
Prazo médio de concessão de Inscrição Estadual (IE)	dias	15,00	2009	P A				2,00		2,00

Outcome: 5. Quantidade de estabelecimentos credenciados à emissão de NF-e ampliada

Indicator	Unit of Measure	Baseline	Baseline Year		2010	2011	2012	2013	2014	End of project
Estabelecimentos credenciados à emissão da NF-e	Estabelecimentos	470,00	2009	P A				4.000,00		100,00

Outcome: 6. Prazo médio de conclusão de baixa de Inscrição Estadual reduzido

Indicator	Unit of Measure	Baseline	Baseline Year		2010	2011	2012	2013	2014	End of project
Tempo médio de conclusão dos procedimentos de baixa de Inscrição Estadual	dias	120,00	2009	P A					80,00	80,00

Outcome: 8. Arrecadação com a Dívida Ativa incrementada

PROGRESS MONITORING REPORT

BR-L1235 - PROFISCO - Mato Grosso do Sul
2011 1st period with closure up to (30-Sep-2011)

Inter-American Development Bank - IDB
Office of Strategic Planning and Development Effectiveness
Last Update: 15/09/2011

Indicator	Unit of Measure	Baseline	Baseline Year		2010	2011	2012	2013	2014	End of project
Arrecadação com a Dívida Ativa	R\$ Milhões	3.705.075,95	2008	P A				4.505.075,95		4.505.076,00

Outcome: 9. Índice de Satisfação do Contribuinte quanto aos serviços prestados nas Agências Fazendárias incrementado

Indicator	Unit of Measure	Baseline	Baseline Year		2010	2011	2012	2013	2014	End of project
Satisfação do Contribuinte quanto aos serviços prestados nas Agências Fazendárias	% do Índice de Satisfação		2009	P A				70,00	80,00	80,00

Outcome: 7. Tempo médio de julgamento dos processos administrativos reduzido

Indicator	Unit of Measure	Baseline	Baseline Year		2010	2011	2012	2013	2014	End of project
Tempo médio de dias para julgamento de processos administrativos.	dias	593,00	2009	P A					533,00	533,00

Outputs: Annual Physical and Financial Progress 2011

Description	Unit of Measure	Physical				Financial			
		Planned	Actual	Accumulated units	EOP units	Planned	Actual	Accumulated costs	EOP costs
Componente I - GESTÃO ESTRATÉGICA INTEGRADA									
1 - Modelo de gestão estratégica focado em resultados, com macroprocessos redesenhados (manualização e implantação de procedimentos operacionais).	Modelo				1,00	246.286,00			492.572,00
2 - Modelo de sistemática (metodologia, processos, sistemas informatizados e integrados) de projeção da receita implantado.	Modelo				1,00	72.000,00			120.000,00
3 - Gobiernos modernizados mediante fiscos estaduais con plano de participação presencial e virtual em fóruns institucionais integradores	Gobiernos				1,00	54.505,00			136.263,00
Componente II - ADMINISTRAÇÃO TRIBUTÁRIA E CONTENCIOSO FISCAL									
4 - Modelo de adequação do sistema de controle interestadual de mercadorias em trânsito (Fronteiras) e melhoria da infraestrutura de fiscalização de trânsito implantado	Modelo				1,00	691.031,00			2.764.383,00
5 - Sistemática (metodologia, processos de trabalho, sistemas informatizados e integrados) de Fiscalização de estabelecimentos aprimorada.	Sistemas				1,00	117.143,00			468.571,00
6 - Sistemática de Inteligência Fiscal redesenhada.	Sistemas				1,00	76.200,00			101.600,00
7 - Módulos do Sistema E-Fisco de administração tributária implantado para a SEFAZ-MS	Sistemas				1,00	180.952,00			1.085.714,00
8 - Sistema do Cadastro Sincronizado implantado com a participação de outros órgãos estaduais	Sistema				1,00	69.371,00			208.114,00
9 - Sistema de Nota Fiscal Eletrônica (NF-e) implantado.	Sistema	1,00			1,00	20.000,00			80.000,00
10 - SPED (Sistema Público de Escrituração Digital) de Escrituração Contábil e Fiscal Digital implantado	Sistema				1,00	16.210,00			97.258,00
11 - Sistema de CT-e - Conhecimento de Transporte Eletrônico implantado.	Sistema				1,00				2.073.341,00
12 - Modelo de reestruturação dos Órgãos Preparadores e Órgão de Julgamento implementado	Modelo				1,00	99.857,00			266.286,00

Description	Unit of Measure	Physical				Financial			
		Planned	Actual	Accumulated units	EOP units	Planned	Actual	Accumulated costs	EOP costs
13 - Programa de resgate e recebimento do Crédito Tributário inscrito em dívida ativa devidamente implantado	Programa				1,00	56.636,00			151.029,00
Componente III - ADMINISTRAÇÃO FINANCEIRA, PATRIMÔNIO E CONTROLE INTERNO									
14 - Modelo de gestão e planejamento de finanças, orçamento, patrimônio e contabilidade implantado.	Sistemas				1,00	330.418,00			1.321.670,00
15 - Sistema de Módulos customizados a partir do e-Fisco (para atender as áreas de Dívida Pública; Contratos de Serviços e Materiais; Convênios Estaduais e Federais; Acompanhamento do PAF; e Transferências aos Municípios).	Sistema				1,00	118.183,00			393.943,00
16 - Modelo de gestão de Auditoria para integração e aperfeiçoamento do Controle Interno implantado.	Modelo				25,00	36.171,00			120.571,00
Componente IV - GESTÃO DE RECURSOS ESTRATÉGICOS									
17 - Modelo de aperfeiçoamento dos serviços de atendimento ao cidadão-contribuinte implementado	Modelo				1,00	571.628,00			1.524.342,00
18 - Programa de Educação Fiscal atualizado	Programa				1,00	41.810,00			125.429,00
19 - Plano Diretor de TIC (Tecnologia da Informação em Comunicação) da SEFAZ (Secretaria de Estado da Fazenda) desenvolvido.29 desenvolvido.	Plano				1,00				160.000,00
20 - Modelo de gestão de dados com base única de dados fazendários implementado.	Modelo				1,00	101.299,00			1.114.286,00
21 - Modelo de gestão do Conhecimento e da Inovação que promova a troca de experiências/ conhecimento e adoção de melhores práticas na Administração Tributária, tendo a intranet como principal instrumento, implantado.	Modelo				1,00	102.834,00			377.057,00
Outros									
TOTAL						3.002.534,00			13.182.429,00