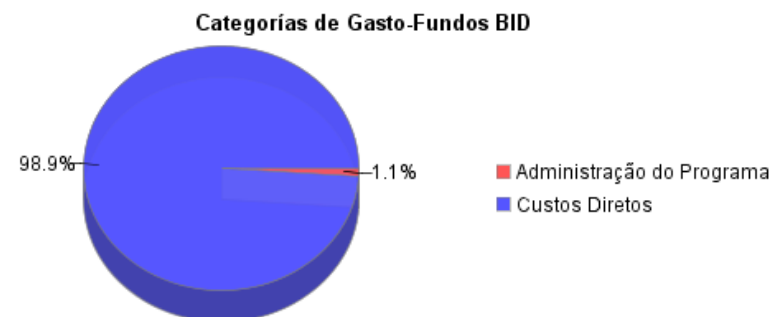
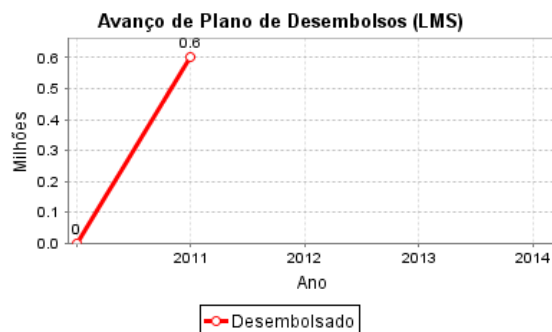
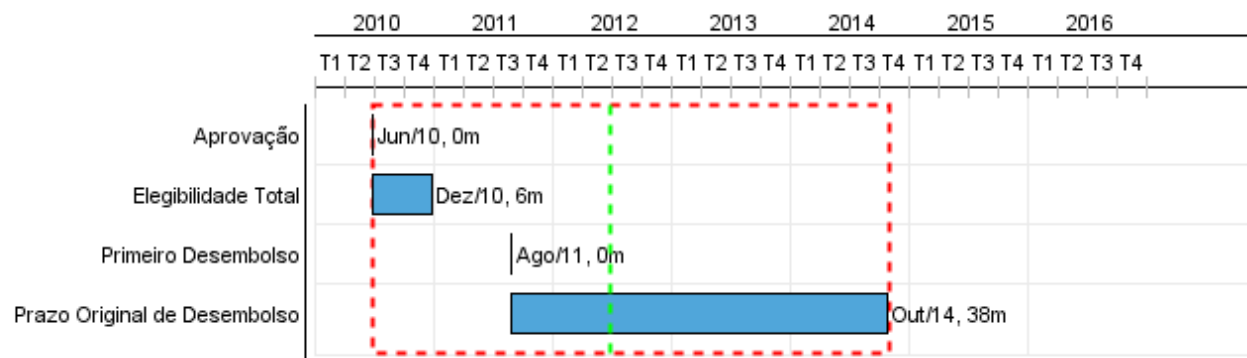


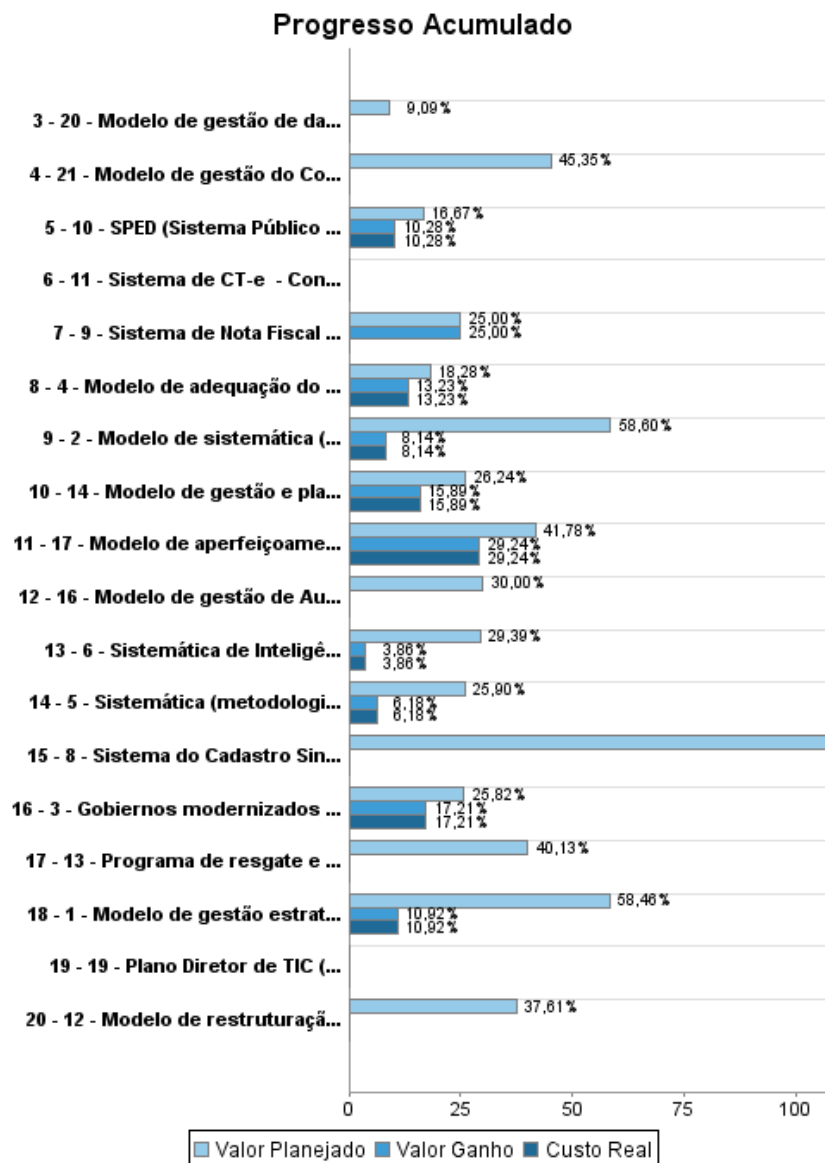
Relatório Resumido

Dados Gerais	Fundos Disponíveis (US\$)	Custo Total e Fonte
Executor: SECRETARIA DE ESTADO DA FAZENDA		
Setor:		
Número da Operação: 2327/OC-BR	Atual: 12.000.000,00	Original BID: 12.000.000,00
Estágio: Approved	Desembolsado: 1.351.111,86	Corrente BID: 12.000.000,00
Tipo Operação: INV - Investimento	% Desembolsado: 11,26	Pari-passu: 90,00
Operação Relacionada: BR-X1005, BR-L1174	Saldo: 10.648.888,14	Cofinanciamento/País:
Subtipo de Operação: ESP - Specific Investment Operation		Original Estimado: 12.000.000,00
		Período de Amortização (meses): 186

Categoria do impacto social	Reformulação	Validação
Categoria do impacto social: Nenhum	() Os objetivos do projeto foram reformulados?	Validado pelo Chefe de Divisão: 20-abr-2012 Validado pelo Representante do País: 23-abr-2012



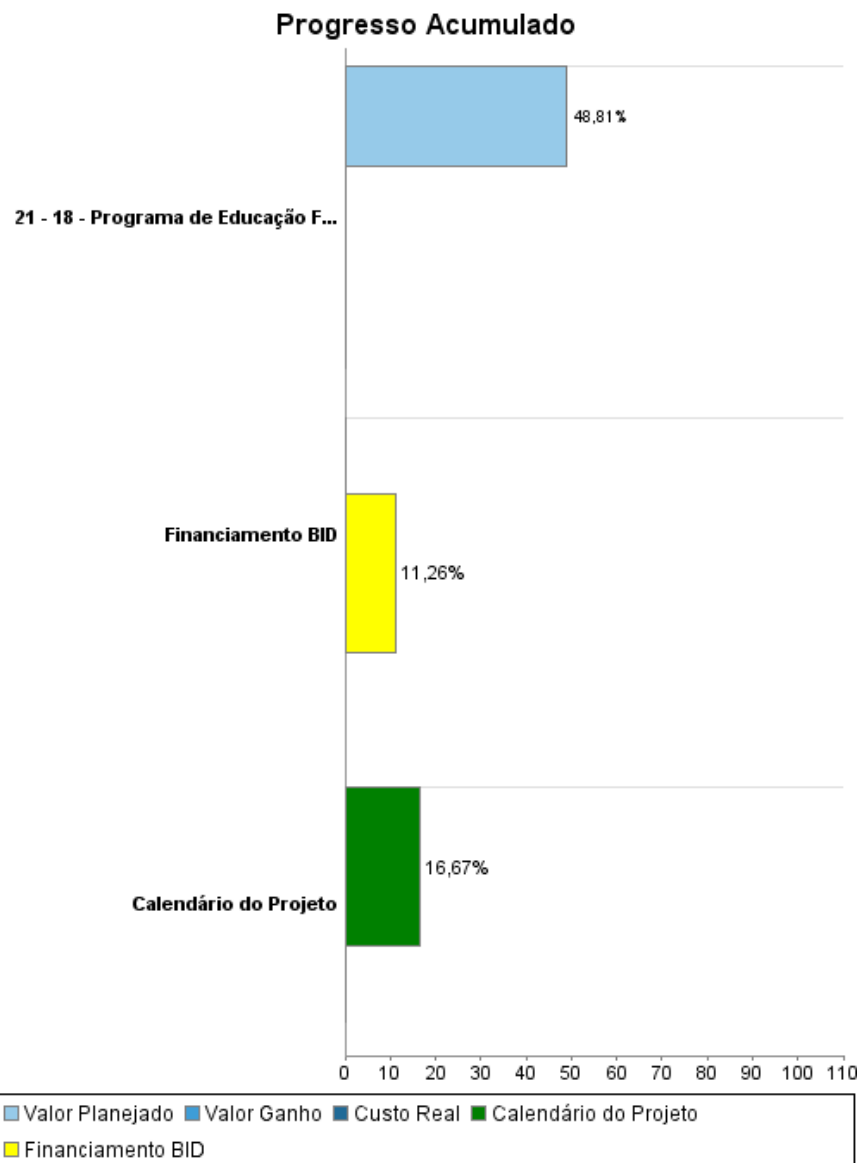
Progresso Acumulado até 2011



RELATÓRIO DE MONITOREIO DE PROGRESSO

BR-L1235 - PROFISCO - Mato Grosso do Sul
2011 2º período com fechamento em (31-Mar-2012)

Banco Interamericano de Desenvolvimento - IDB
Escritório de Planejamento Estratégico e Efetividade no Desenvolvimento
Última Atualização do PMR: 22/03/2012



Resultados

Resultado: 1. Volume de conferência de veículos nos Postos Fiscais incrementado

Indicador	Unidade Medida	Linha Base	Ano Linha Base		2010	2011	2012	2013	2014	Acumulado 2015 - 2016	Final do Projeto
Conferências de veículos nos Postos Fiscais	conferências	300,000.00	2009	P		254,444.00		340,000.00	360,000.00		360,000.00
				A		254,444.00					

Resultado: 2. Arrecadação semestral de ICMS (Imposto sobre Circulação de Mercadorias e Serviços) incrementada

Indicador	Unidade Medida	Linha Base	Ano Linha Base		2010	2011	2012	2013	2014	Acumulado 2015 - 2016	Final do Projeto
Arrecadação semestral de ICMS em comparação com o primeiro semestre de 2009	R\$ Milhões	1,844,702.00	2009	P					12,000,000.00		12,000,000.00
				A							

Resultado: 3. Variedade de serviços tributários disponibilizados pela WEB aos contribuintes incrementada

Indicador	Unidade Medida	Linha Base	Ano Linha Base		2010	2011	2012	2013	2014	Acumulado 2015 - 2016	Final do Projeto
Serviços disponibilizados pela WEB aos contribuintes	Serviços	2.00	2009	P					10.00	20.00	20.00
				A							

Resultado: 4. Tempo médio de concessão da inscrição estadual de 90% das empresas reduzido

Indicador	Unidade Medida	Linha Base	Ano Linha Base		2010	2011	2012	2013	2014	Acumulado 2015 - 2016	Final do Projeto
Prazo médio de concessão de Inscrição Estadual (IE)	dias	15.00	2009	P					2.00		2.00
				A							

Resultado: 5. Quantidade de estabelecimentos credenciados à emissão de NF-e ampliada

Indicador	Unidade Medida	Linha Base	Ano Linha Base		2010	2011	2012	2013	2014	Acumulado 2015 - 2016	Final do Projeto
Estabelecimentos credenciados à emissão da NF-e	Estabelecimentos	470.00	2009	P						4,000.00	100.00
				A							

Resultado: 6. Prazo médio de conclusão de baixa de Inscrição Estadual reduzido

Indicador	Unidade Medida	Linha Base	Ano Linha Base		2010	2011	2012	2013	2014	Acumulado 2015 - 2016	Final do Projeto
Tempo médio de conclusão dos procedimentos de baixa de Inscrição Estadual	dias	120.00	2009	P					80.00		80.00
				A							

Resultado: 8. Arrecadação com a Dívida Ativa incrementada

Indicador	Unidade Medida	Linha Base	Ano Linha Base		2010	2011	2012	2013	2014	Acumulado 2015 - 2016	Final do Projeto
Arrecadação com a Dívida Ativa	R\$ Milhões	3,705,075.95	2008	P A						4,505,075.95	4.505.076,00

Resultado: 9. Índice de Satisfação do Contribuinte quanto aos serviços prestados nas Agências Fazendárias incrementado

Indicador	Unidade Medida	Linha Base	Ano Linha Base		2010	2011	2012	2013	2014	Acumulado 2015 - 2016	Final do Projeto
Satisfação do Contribuinte quanto aos serviços prestados nas Agências Fazendárias	% do Índice de Satisfação		2009	P A					70.00	80.00	80,00

Resultado: 7. Tempo médio de julgamento dos processos administrativos reduzido

Indicador	Unidade Medida	Linha Base	Ano Linha Base		2010	2011	2012	2013	2014	Acumulado 2015 - 2016	Final do Projeto
Tempo médio de dias para julgamento de processos administrativos.	dias	593.00	2009	P A						533.00	533,00

Produtos: Progresso Físico e Financeiro Anual 2011

Descrição	Unidade de medida	Físico				Financeiro			
		Planejado	Atual	Unidades Acumuladas	Unidades FDP	Planejado	Atual	Custos Acumulados	Custos FDP
Componente I - GESTÃO ESTRATÉGICA INTEGRADA									
1 - Modelo de gestão estratégica focado em resultados, com macroprocessos redesenhados (manualização e implantação de procedimentos operacionais).	Modelo				1,00	246.286,00	46.000,00		421.266,00
2 - Modelo de sistemática (metodologia, processos, sistemas informatizados e integrados) de projeção da receita implantado.	Modelo				1,00	72.000,00	10.000,00		122.857,00
3 - Gobiernos modernizados mediante fiscos estaduais com plano de participação presencial e virtual em fóruns institucionais integradores	Gobiernos				1,00	54.505,00	27.253,00		316.698,00
Componente II - ADMINISTRAÇÃO TRIBUTÁRIA E CONTENCIOSO FISCAL									
4 - Modelo de adequação do sistema de controle interestadual de mercadorias em trânsito (Fronteiras) e melhoria da infraestrutura de fiscalização de trânsito implantado	Modelo		1,00		1,00	691.031,00	500.000,00		3.780.711,00
5 - Sistemática (metodologia, processos de trabalho, sistemas informatizados e integrados) de Fiscalização de estabelecimentos aprimorada.	Sistemas				1,00	117.143,00	27.975,00		452.318,00
6 - Sistemática de Inteligência Fiscal redesenhada.	Sistemas				1,00	76.200,00	10.000,00		259.314,00
7 - Módulos do Sistema E-Fisco de administração tributária implantado para a SEFAZ-MS	Sistemas				1,00	180.952,00			1.085.714,00
8 - Sistema do Cadastro Sincronizado implantado com a participação de outros órgãos estaduais	Sistema				1,00	69.371,00			8.114,00
9 - Sistema de Nota Fiscal Eletrônica (NF-e) implantado.	Sistema	1,00	1,00		1,00	20.000,00			80.000,00
10 - SPED (Sistema Público de Escrituração Digital) de Escrituração Contábil e Fiscal Digital implantado	Sistema				1,00	16.210,00	10.000,00		97.258,00
11 - Sistema de CT-e - Conhecimento de Transporte Eletrônico implantado.	Sistema				1,00				1.813.082,00
12 - Modelo de reestruturação dos Órgãos Preparadores e Órgão de Julgamento implementado	Modelo				1,00	99.857,00			265.514,00

Descrição	Unidade de medida	Físico				Financeiro			
		Planejado	Atual	Unidades Acumuladas	Unidades FDP	Planejado	Atual	Custos Acumulados	Custos FDP
13 - Programa de resgate e recebimento do Crédito Tributário inscrito em dívida ativa devidamente implantado	Programa				1,00	56.636,00			141.145,00
Componente III - ADMINISTRAÇÃO FINANCEIRA, PATRIMÔNIO E CONTROLE INTERNO									
14 - Modelo de gestão e planejamento de finanças, orçamento, patrimônio e contabilidade implantado.	Sistemas		1,00		1,00	330.418,00	200.000,00		1.259.042,00
15 - Sistema de Módulos customizados a partir do e-Fisco (para atender as áreas de Dívida Pública; Contratos de Serviços e Materiais; Convênios Estaduais e Federais; Acompanhamento do PAF; e Transferências aos Municípios).	Sistema				1,00	118.183,00	10.000,00		15.816,00
16 - Modelo de gestão de Auditoria para integração e aperfeiçoamento do Controle Interno implantado.	Modelo				25,00	36.171,00			120.571,00
Componente IV - GESTÃO DE RECURSOS ESTRATÉGICOS									
17 - Modelo de aperfeiçoamento dos serviços de atendimento ao cidadão-contribuinte implementado	Modelo		1,00		1,00	571.628,00	400.000,00		1.368.122,00
18 - Programa de Educação Fiscal atualizado	Programa				1,00	41.810,00			85.657,00
19 - Plano Diretor de TIC (Tecnologia da Informação em Comunicação) da SEFAZ (Secretaria de Estado da Fazenda) desenvolvido.29 desenvolvido.	Plano				1,00				160.000,00
20 - Modelo de gestão de dados com base única de dados fazendários implementado.	Modelo				1,00	101.299,00			1.114.286,00
21 - Modelo de gestão do Conhecimento e da Inovação que promova a troca de experiências/ conhecimento e adoção de melhores práticas na Administração Tributária, tendo a intranet como principal instrumento, implantado.	Modelo				1,00	102.834,00			226.765,00
Outros									
TOTAL						3.002.534,00	1.241.228,00		13.194.250,00