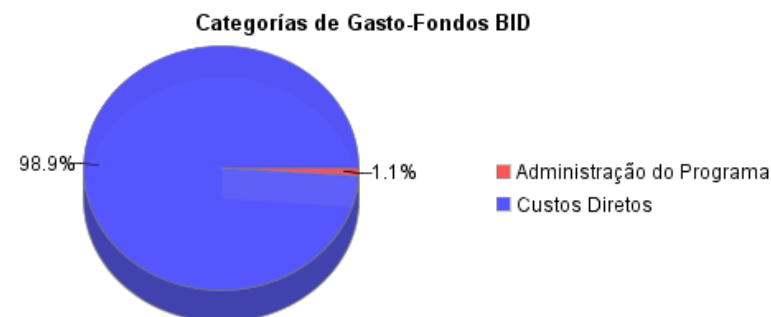
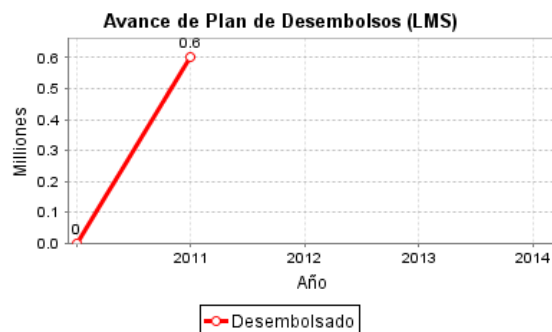
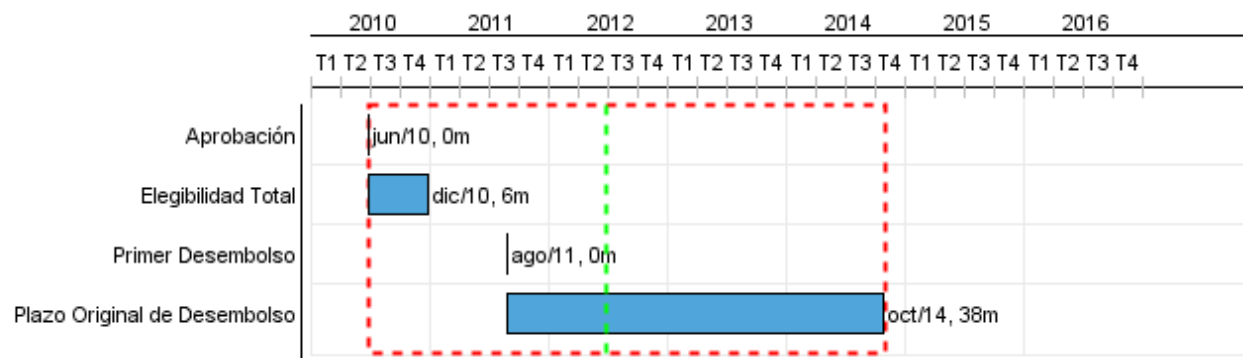


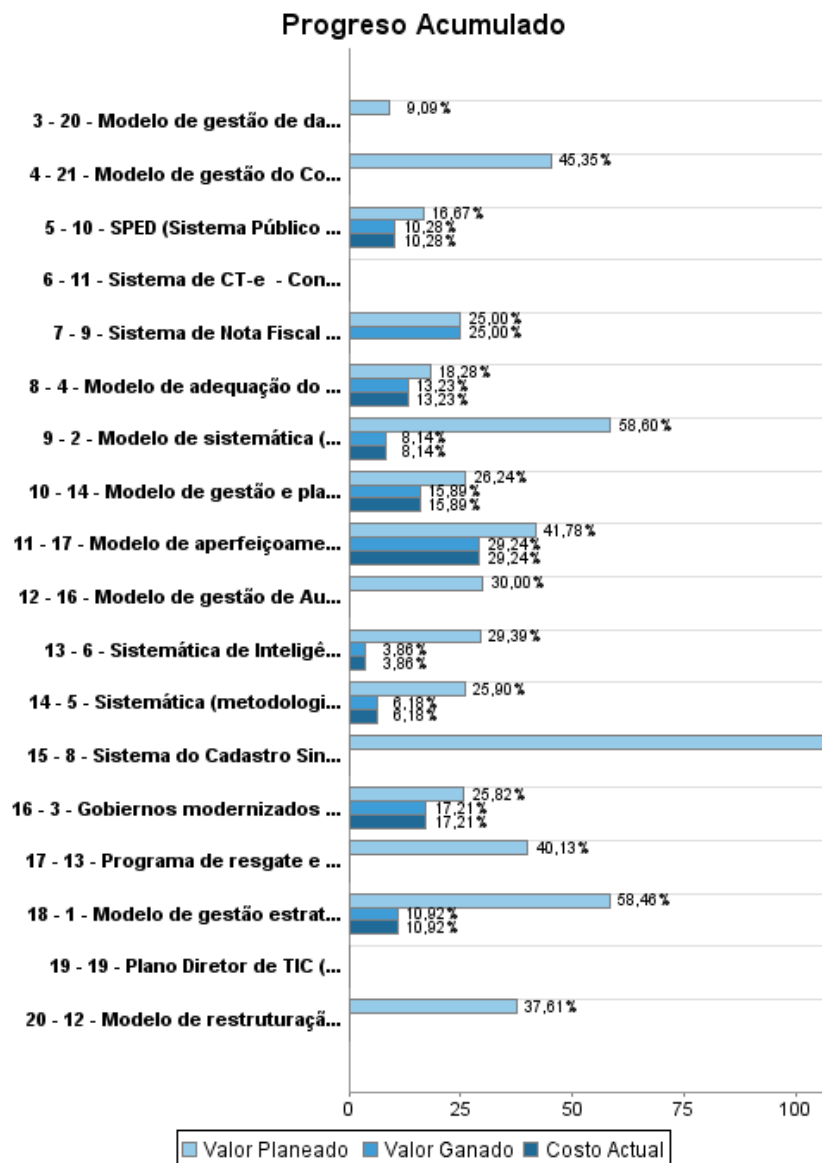
Informe Resumido

Datos Básicos del Proyecto		Fondos Disponibles (US\$)		Costo total y Fuente	
Agencia Ejecutora (AE):	SECRETARÍA DE ESTADO DA FAZENDA				
Sector:					
Número(s) de Préstamo:	2327/OC-BR	Monto Aprobado Actual:	12.000.000,00	BID Original:	12.000.000,00
Etapas:	Approved	Monto Desembolsado a la fecha:	1.351.111,86	Actual BID:	12.000.000,00
Tipo de Operación:	INV - Inversión	% Desembolsado:	11,26	Pari-passu:	90,00
Operación(es) Relacionada(s):	BR-X1005, BR-L1174	Saldo:	10.648.888,14	Co-financiamiento/País:	
Subtipo de Operación:	ESP - Inversión Específica			Estimado Original:	12.000.000,00
				Período de Amortización (meses):	186

Categoría de Impacto Ambiental y Social del Proyecto	Reformulación	Validación
Categoría de Impacto Ambiental y Social del Proyecto: Ninguno	() ¿El objetivo (s) del proyecto fue reformulado?	Validado por el Jefe de División: 20-abr-2012 Validado por Representante de País: 23-abr-2012



Progreso Acumulado al 2011

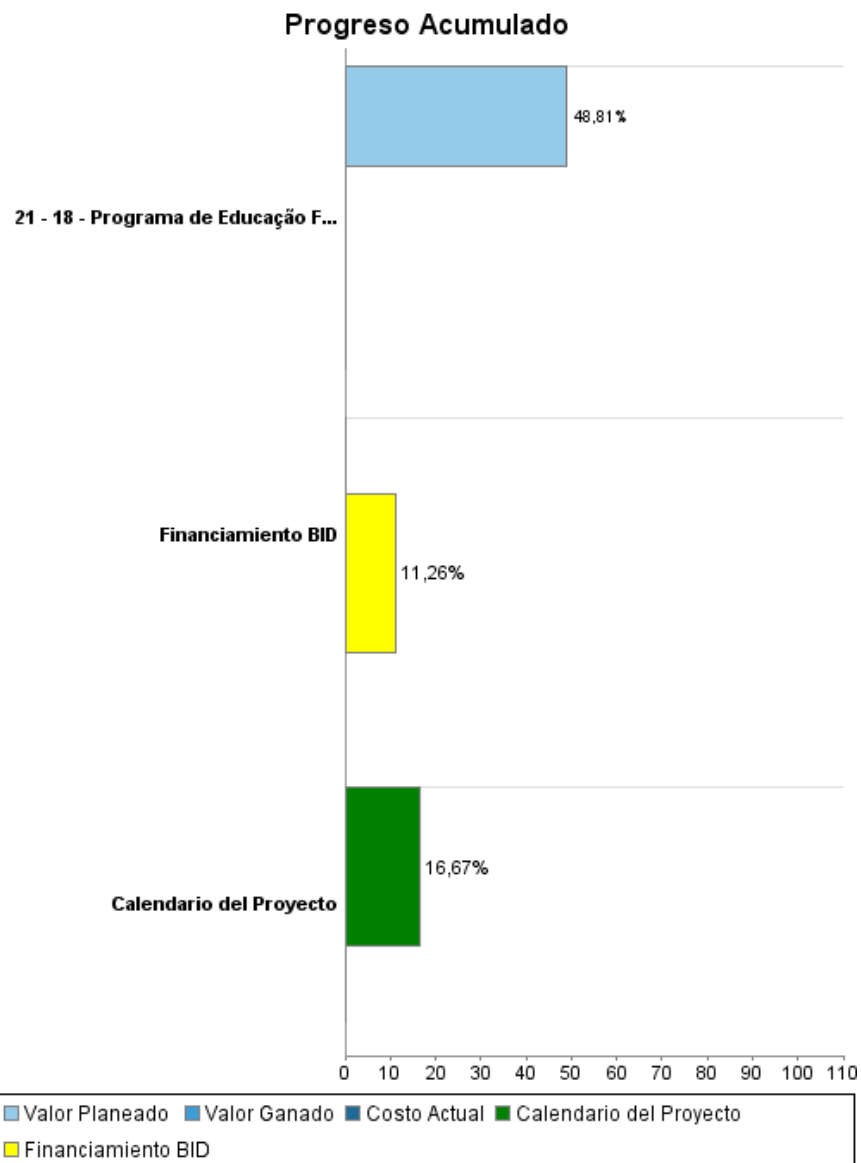


INFORME DE SEGUIMIENTO DE PROGRESO

BR-L1235 - PROFISCO - Mato Grosso do Sul
2011 2º período con cierre al (31-mar-2012)

Banco Interamericano de Desarrollo - BID

Oficina de Planificación Estratégica y Efectividad en el Desarrollo
Última Actualización del PMR: 22/03/2012



Resultados

Resultado: 1. Volume de conferência de veículos nos Postos Fiscais incrementado

Indicador	Unidad de Medida	Línea de base	Año Línea de base		2010	2011	2012	2013	2014	Acumulado 2015 - 2016	Fin de Proyecto
Conferências de veículos nos Postos Fiscais	conferências	300,000.00	2009	P		254,444.00		340,000.00	360,000.00		360,000.00
				A		254,444.00					

Resultado: 2. Arrecadação semestral de ICMS (Imposto sobre Circulação de Mercadorias e Serviços) incrementada

Indicador	Unidad de Medida	Línea de base	Año Línea de base		2010	2011	2012	2013	2014	Acumulado 2015 - 2016	Fin de Proyecto
Arrecadação semestral de ICMS em comparação com o primeiro semestre de 2009	R\$ Milhões	1,844,702.00	2009	P					12,000,000.00		12,000,000.00
				A							

Resultado: 3. Variedade de serviços tributários disponibilizados pela WEB aos contribuintes incrementada

Indicador	Unidad de Medida	Línea de base	Año Línea de base		2010	2011	2012	2013	2014	Acumulado 2015 - 2016	Fin de Proyecto
Serviços disponibilizados pela WEB aos contribuintes	Serviços	2.00	2009	P					10.00	20.00	20.00
				A							

Resultado: 4. Tempo médio de concessão da inscrição estadual de 90% das empresas reduzido

Indicador	Unidad de Medida	Línea de base	Año Línea de base		2010	2011	2012	2013	2014	Acumulado 2015 - 2016	Fin de Proyecto
Prazo médio de concessão de Inscrição Estadual (IE)	dias	15.00	2009	P					2.00		2.00
				A							

Resultado: 5. Quantidade de estabelecimentos credenciados à emissão de NF-e ampliada

Indicador	Unidad de Medida	Línea de base	Año Línea de base		2010	2011	2012	2013	2014	Acumulado 2015 - 2016	Fin de Proyecto
Estabelecimentos credenciados à emissão da NF-e	Estabelecimentos	470.00	2009	P						4,000.00	100.00
				A							

Resultado: 6. Prazo médio de conclusão de baixa de Inscrição Estadual reduzido

Indicador	Unidad de Medida	Línea de base	Año Línea de base		2010	2011	2012	2013	2014	Acumulado 2015 - 2016	Fin de Proyecto
Tempo médio de conclusão dos procedimentos de baixa de Inscrição Estadual	dias	120.00	2009	P					80.00		80.00
				A							

INFORME DE SEGUIMIENTO DE PROGRESO

BR-L1235 - PROFISCO - Mato Grosso do Sul
2011 2º período con cierre al (31-mar-2012)

Banco Interamericano de Desarrollo - BID

Oficina de Planificación Estratégica y Efectividad en el Desarrollo
Última Actualización del PMR: 22/03/2012

Resultado: 8. Arrecadação com a Dívida Ativa incrementada

Indicador	Unidad de Medida	Línea de base	Año Línea de base		2010	2011	2012	2013	2014	Acumulado 2015 - 2016	Fin de Proyecto
Arrecadação com a Dívida Ativa	R\$ Milhões	3,705,075.95	2008	P A						4,505,075.95	4.505.076,00

Resultado: 9. Índice de Satisfação do Contribuinte quanto aos serviços prestados nas Agências Fazendárias incrementado

Indicador	Unidad de Medida	Línea de base	Año Línea de base		2010	2011	2012	2013	2014	Acumulado 2015 - 2016	Fin de Proyecto
Satisfação do Contribuinte quanto aos serviços prestados nas Agências Fazendárias	% do Índice de Satisfação		2009	P A					70.00	80.00	80,00

Resultado: 7. Tempo médio de julgamento dos processos administrativos reduzido

Indicador	Unidad de Medida	Línea de base	Año Línea de base		2010	2011	2012	2013	2014	Acumulado 2015 - 2016	Fin de Proyecto
Tempo médio de dias para julgamento de processos administrativos.	dias	593.00	2009	P A						533.00	533,00

Productos: Progreso Físico y Financiero Anual 2011

Descripción	Unidad de medida	Físico				Financiero			
		Planeado	Actual	Unidades Acumuladas	Unidades FDP	Planeado	Actual	Costos Acumulados	Costos FDP
Componente I - GESTÃO ESTRATÉGICA INTEGRADA									
1 - Modelo de gestão estratégica focado em resultados, com macroprocessos redesenhados (manualização e implantação de procedimentos operacionais).	Modelo				1,00	246.286,00	46.000,00		421.266,00
2 - Modelo de sistemática (metodologia, processos, sistemas informatizados e integrados) de projeção da receita implantado.	Modelo				1,00	72.000,00	10.000,00		122.857,00
3 - Gobiernos modernizados mediante fiscos estaduais con plano de participação presencial e virtual em fóruns institucionais integradores	Gobiernos				1,00	54.505,00	27.253,00		316.698,00
Componente II - ADMINISTRAÇÃO TRIBUTÁRIA E CONTENCIOSO FISCAL									
4 - Modelo de adequação do sistema de controle interestadual de mercadorias em trânsito (Fronteiras) e melhoria da infraestrutura de fiscalização de trânsito implantado	Modelo		1,00		1,00	691.031,00	500.000,00		3.780.711,00
5 - Sistemática (metodologia, processos de trabalho, sistemas informatizados e integrados) de Fiscalização de estabelecimentos aprimorada.	Sistemas				1,00	117.143,00	27.975,00		452.318,00
6 - Sistemática de Inteligência Fiscal redesenhada.	Sistemas				1,00	76.200,00	10.000,00		259.314,00
7 - Módulos do Sistema E-Fisco de administração tributária implantado para a SEFAZ-MS	Sistemas				1,00	180.952,00			1.085.714,00
8 - Sistema do Cadastro Sincronizado implantado com a participação de outros órgãos estaduais	Sistema				1,00	69.371,00			8.114,00
9 - Sistema de Nota Fiscal Eletrônica (NF-e) implantado.	Sistema	1,00	1,00		1,00	20.000,00			80.000,00
10 - SPED (Sistema Público de Escrituração Digital) de Escrituração Contábil e Fiscal Digital implantado	Sistema				1,00	16.210,00	10.000,00		97.258,00
11 - Sistema de CT-e - Conhecimento de Transporte Eletrônico implantado.	Sistema				1,00				1.813.082,00
12 - Modelo de reestruturação dos Órgãos Preparadores e Órgão de Julgamento implementado	Modelo				1,00	99.857,00			265.514,00

INFORME DE SEGUIMIENTO DE PROGRESO

BR-L1235 - PROFISCO - Mato Grosso do Sul
2011 2º período con cierre al (31-mar-2012)

Banco Interamericano de Desarrollo - BID

Oficina de Planificación Estratégica y Efectividad en el Desarrollo
Última Actualización del PMR: 22/03/2012

Descripción	Unidad de medida	Físico				Financiero			
		Planeado	Actual	Unidades Acumuladas	Unidades FDP	Planeado	Actual	Costos Acumulados	Costos FDP
13 - Programa de resgate e recebimento do Crédito Tributário inscrito em dívida ativa devidamente implantado	Programa				1,00	56.636,00			141.145,00
Componente III - ADMINISTRAÇÃO FINANCEIRA, PATRIMÔNIO E CONTROLE INTERNO									
14 - Modelo de gestão e planejamento de finanças, orçamento, patrimônio e contabilidade implantado.	Sistemas		1,00		1,00	330.418,00	200.000,00		1.259.042,00
15 - Sistema de Módulos customizados a partir do e-Fisco (para atender as áreas de Dívida Pública; Contratos de Serviços e Materiais; Convênios Estaduais e Federais; Acompanhamento do PAF; e Transferências aos Municípios).	Sistema				1,00	118.183,00	10.000,00		15.816,00
16 - Modelo de gestão de Auditoria para integração e aperfeiçoamento do Controle Interno implantado.	Modelo				25,00	36.171,00			120.571,00
Componente IV - GESTÃO DE RECURSOS ESTRATÉGICOS									
17 - Modelo de aperfeiçoamento dos serviços de atendimento ao cidadão-contribuinte implementado	Modelo		1,00		1,00	571.628,00	400.000,00		1.368.122,00
18 - Programa de Educação Fiscal atualizado	Programa				1,00	41.810,00			85.657,00
19 - Plano Diretor de TIC (Tecnologia da Informação em Comunicação) da SEFAZ (Secretaria de Estado da Fazenda) desenvolvido.29 desenvolvido.	Plano				1,00				160.000,00
20 - Modelo de gestão de dados com base única de dados fazendários implementado.	Modelo				1,00	101.299,00			1.114.286,00
21 - Modelo de gestão do Conhecimento e da Inovação que promova a troca de experiências/ conhecimento e adoção de melhores práticas na Administração Tributária, tendo a intranet como principal instrumento, implantado.	Modelo				1,00	102.834,00			226.765,00
Outros									
TOTAL						3.002.534,00	1.241.228,00		13.194.250,00