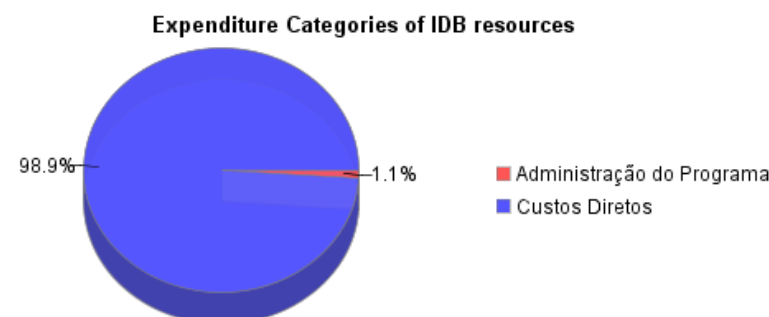
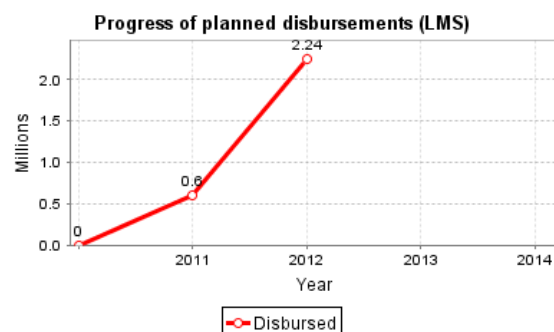
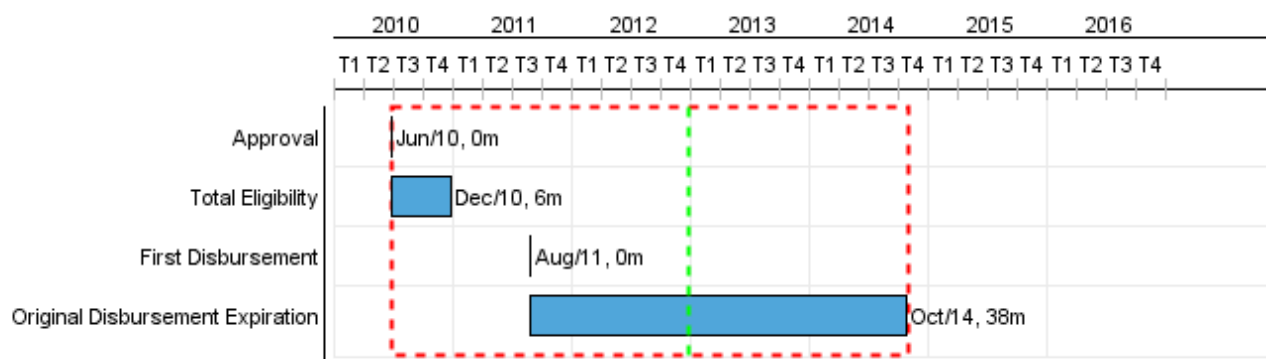


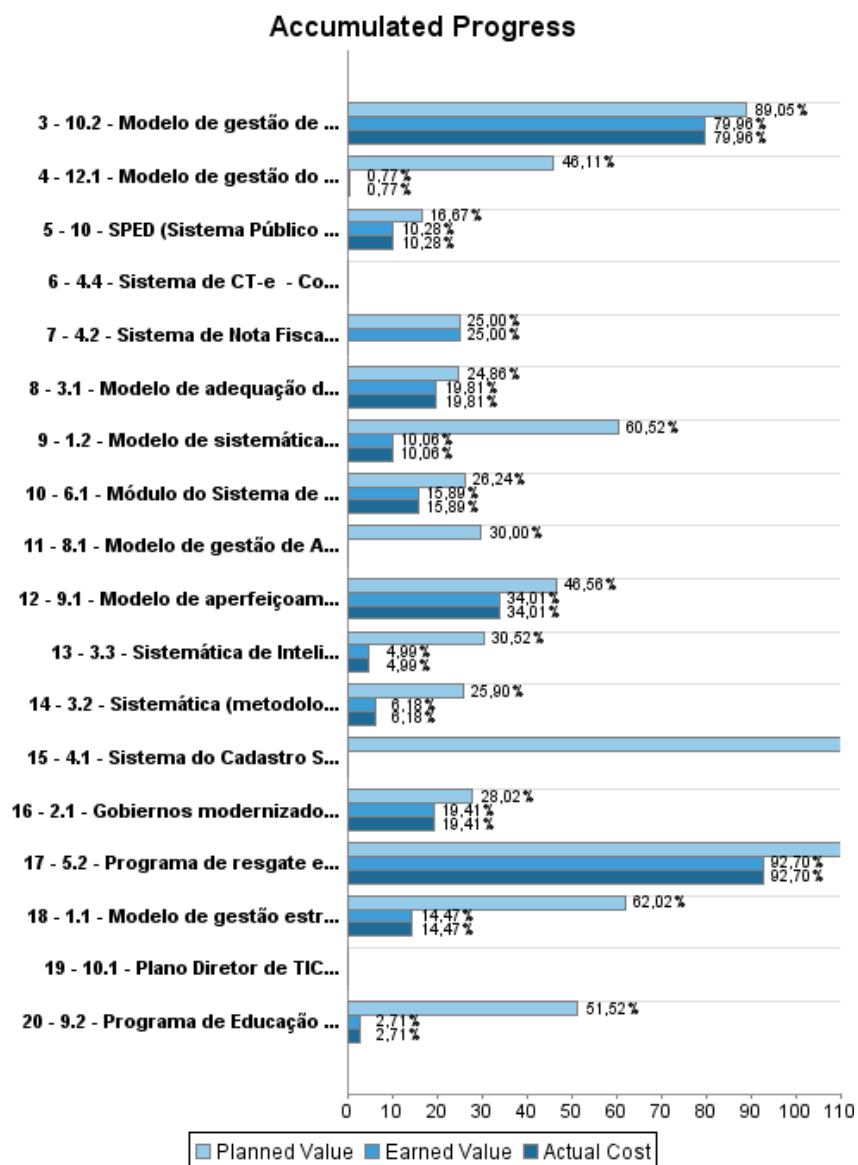
Summary Report

Basic Data		Available Funds (US\$)		Total Cost and Source	
Executing Agency (EA):	SECRETARÍA DE ESTADO DA FAZENDA				
Sector:	REFORM / MODERNIZATION OF THE STATE-FISCAL POLICY FOR SUSTAINABILITY AND GROWTH				
Loan Number(s):	2327/OC-BR	Current Approved Amount:	12.000.000,00	Original IDB:	12.000.000,00
Stage:	Approved	Disbursed Amount to Date:	2.243.004,16	Current IDB:	12.000.000,00
Operation Type:	INV - Investment	% Disbursed:	18,69	Pari-passu:	90,00
Related Operation(s):	BR-X1005, BR-L1174	Balance:	9.756.995,84	Co-Financing/Country:	
Operation Subtype:	ESP - Specific Investment Operation			Original Estimate:	12.000.000,00
				Amortization Period (months):	186

Project Environmental and Social Impact Category	Reformulation	Validation
Project Environmental and Social Impact Category: None	() Was the objective(s) of this project reformulated?	Validated by Division Chief: 24-sep-2012 Validated by Country Representative: 28-sep-2012



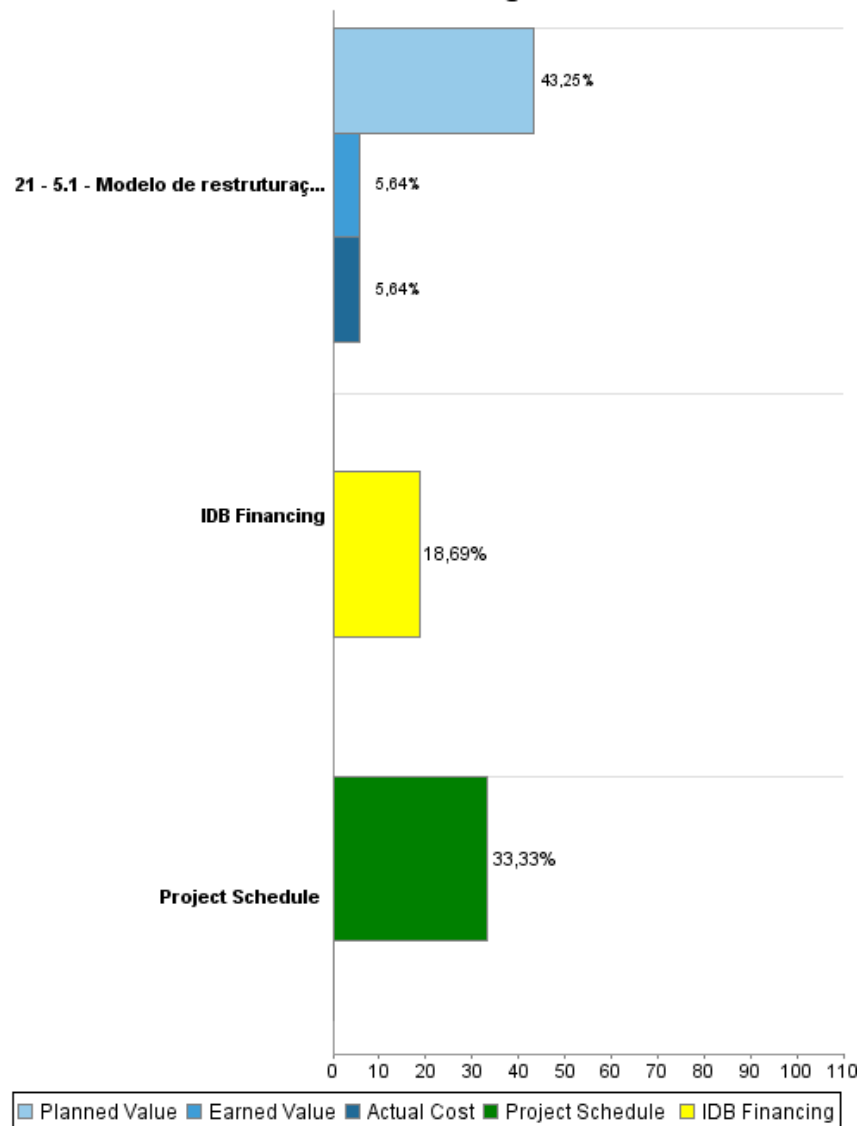
Accumulated Progress as of 2012



PROGRESS MONITORING REPORT

BR-L1235 - PROFISCO - Mato Grosso do Sul
2012 1º period with closure up to (30-sep-2012)

Accumulated Progress



Outcomes

Outcome: 1. Volume de conferência de veículos nos Postos Fiscais incrementado

Indicator	Unit of Measure	Baseline	Baseline Year		2010	2011	2012	2013	2014	Accumulated 2015 - 2016	End of project
Conferências de veículos nos Postos Fiscais	conferências	300,000.00	2009	P		254,444.00		340,000.00	360,000.00		360,000.00
				A		254,444.00					

Outcome: 2. Arrecadação semestral de ICMS (Imposto sobre Circulação de Mercadorias e Serviços) incrementada

Indicator	Unit of Measure	Baseline	Baseline Year		2010	2011	2012	2013	2014	Accumulated 2015 - 2016	End of project
Arrecadação semestral de ICMS em comparação com o primeiro semestre de 2009	R\$ Milhões	1,844,702.00	2009	P					12,000,000.00		12,000,000.00
				A							

Outcome: 3. Variedade de serviços tributários disponibilizados pela WEB aos contribuintes incrementada

Indicator	Unit of Measure	Baseline	Baseline Year		2010	2011	2012	2013	2014	Accumulated 2015 - 2016	End of project
Serviços disponibilizados pela WEB aos contribuintes	Serviços	2.00	2009	P					10.00	20.00	20.00
				A							

Outcome: 4. Tempo médio de concessão da inscrição estadual de 90% das empresas reduzido

Indicator	Unit of Measure	Baseline	Baseline Year		2010	2011	2012	2013	2014	Accumulated 2015 - 2016	End of project
Prazo médio de concessão de Inscrição Estadual (IE)	dias	15.00	2009	P					2.00		2.00
				A							

Outcome: 5. Quantidade de estabelecimentos credenciados à emissão de NF-e ampliada

Indicator	Unit of Measure	Baseline	Baseline Year		2010	2011	2012	2013	2014	Accumulated 2015 - 2016	End of project
Estabelecimentos credenciados à emissão da NF-e	Estabelecimentos	470.00	2009	P						4,000.00	100.00
				A							

Outcome: 6. Prazo médio de conclusão de baixa de Inscrição Estadual reduzido

Indicator	Unit of Measure	Baseline	Baseline Year		2010	2011	2012	2013	2014	Accumulated 2015 - 2016	End of project
Tempo médio de conclusão dos procedimentos de baixa de Inscrição Estadual	dias	120.00	2009	P					80.00		80.00
				A							

Outcome:	8. Arrecadação com a Dívida Ativa incrementada
-----------------	--

Indicator	Unit of Measure	Baseline	Baseline Year		2010	2011	2012	2013	2014	Accumulated 2015 - 2016	End of project
Arrecadação com a Dívida Ativa	R\$ Milhões	3,705,075.95	2008	P A						4,505,075.95	4,505,076.00

Outcome:	9. Índice de Satisfação do Contribuinte quanto aos serviços prestados nas Agências Fazendárias incrementado
-----------------	---

Indicator	Unit of Measure	Baseline	Baseline Year		2010	2011	2012	2013	2014	Accumulated 2015 - 2016	End of project
Satisfação do Contribuinte quanto aos serviços prestados nas Agências Fazendárias	% do Índice de Satisfação		2009	P A					70.00	80.00	80.00

Outcome:	7. Tempo médio de julgamento dos processos administrativos reduzido
-----------------	---

Indicator	Unit of Measure	Baseline	Baseline Year		2010	2011	2012	2013	2014	Accumulated 2015 - 2016	End of project
Tempo médio de dias para julgamento de processos administrativos.	dias	593.00	2009	P A						533.00	533.00

Outputs: Annual Physical and Financial Progress 2012

Description	Unit of Measure	Physical				Financial			
		Planned	Actual	Accumulated units	EOP units	Planned	Actual	Accumulated costs	EOP costs
Componente I - GESTÃO ESTRATÉGICA INTEGRADA									
1.1 - Modelo de gestão estratégica focado em resultados, com macroprocessos redesenhados (manualização e implantação de procedimentos operacionais).	Modelo				1,00		14.970,00		421.266,00
1.2 - Modelo de sistemática (metodologia, processos, sistemas informatizados e integrados) de projeção da receita implantado.	Modelo				1,00		2.354,00		122.857,00
2.1 - Gobiernos modernizados mediante fiscos estaduais con plano de participação presencial e virtual em fóruns institucionais integradores	Gobiernos				1,00		6.968,00		316.698,00
Componente II - ADMINISTRAÇÃO TRIBUTÁRIA E CONTENCIOSO FISCAL									
3.1 - Modelo de adequação do sistema de controle interestadual de mercadorias em trânsito (Fronteiras) e melhoria da infra-estrutura de fiscalização de trânsito implantado	Modelo				1,00		249.007,00		3.780.711,00
3.2 - Sistemática (metodologia, processos de trabalho, sistemas informatizados e integrados) de Fiscalização de estabelecimentos aprimorada.	Sistemas				1,00				452.318,00
3.3 - Sistemática de Inteligência Fiscal redesenhada.	Sistemas				1,00		2.943,00		259.314,00
3.4 - Módulos do Sistema E-Fisco de administração tributária implantado para a SEFAZ-MS	Sistemas				1,00				1.085.714,00
4.1 - Sistema do Cadastro Sincronizado implantado com a participação de outros órgãos estaduais	Sistema				1,00				8.114,00
4.2 - Sistema de Nota Fiscal Eletrônica (NF-e) implantado.	Sistema				1,00				80.000,00
10 - SPED (Sistema Público de Escrituração Digital) de Escrituração Contábil e Fiscal Digital implantado	Sistema				1,00				97.258,00
4.4 - Sistema de CT-e - Conhecimento de Transporte Eletrônico implantado.	Sistema				1,00				1.813.082,00
5.1 - Modelo de reestruturação dos Órgãos Preparadores e Órgão de Julgamento implementado	Modelo				1,00		14.980,00		265.514,00

Description	Unit of Measure	Physical				Financial			
		Planned	Actual	Accumulated units	EOP units	Planned	Actual	Accumulated costs	EOP costs
5.2 - Programa de resgate e recebimento do Crédito Tributário inscrito em dívida ativa devidamente implantado	Programa				1,00		130.836,00		141.145,00
Componente III - ADMINISTRAÇÃO FINANCEIRA, PATRIMÔNIO E CONTROLE INTERNO									
6.1 - Módulo do Sistema de gestão e planejamento de finanças, orçamento, patrimônio e contabilidade implantado.	Sistemas				1,00				1.259.042,00
7.1 - Sistema de Módulos customizados a partir do e-Fisco (para atender as áreas de Dívida Pública; Contratos de Serviços e Materiais; Convênios Estaduais e Federais; Acompanhamento do PAF; e Transferências aos Municípios).	Sistema				1,00		2.323,00		15.816,00
8.1 - Modelo de gestão de Auditoria para integração e aperfeiçoamento do Controle Interno implantado.	Modelo		21,00		25,00				120.571,00
Componente IV - GESTÃO DE RECURSOS ESTRATÉGICOS									
9.1 - Modelo de aperfeiçoamento dos serviços de atendimento ao cidadão-contribuinte implementado	Modelo				1,00		65.312,00		1.368.122,00
9.2 - Programa de Educação Fiscal atualizado	Programa				1,00		2.323,00		85.657,00
10.1 - Plano Diretor de TIC (Tecnologia da Informação em Comunicação) da SEFAZ (Secretaria de Estado da Fazenda) desenvolvido.29 desenvolvido.	Plano				1,00				160.000,00
10.2 - Modelo de gestão de dados com base única de dados fazendários implementado.	Modelo				1,00		890.953,00		1.114.286,00
12.1 - Modelo de gestão do Conhecimento e da Inovação que promova a troca de experiências /conhecimento e adoção de melhores práticas na Administração Tributária, tendo a intranet como principal instrumento, implantado.	Modelo				1,00		1.735,00		226.765,00
Outros									
Administração	N/A						4.643,00		138.750,00
Imprevistos	N/A								
TOTAL							1.389.347,00		13.333.000,00